



Broj: 02-05-22688-2/13  
Sarajevo, 03.09.2013. godine

Na osnovu čl. 22. i 24. stav 4. Zakona o Vladi Kantona Sarajevo ("Službene novine Kantona Sarajevo", broj: 24/03 - Prečišćeni tekst), Vlada Kantona Sarajevo, na **33. sjednici održanoj 03.09.2013. godine**, donijela je sljedeći

## **ZAKLJUČAK**

1. Prima se na znanje Informacija o stanju kriminaliteta, javnog reda i mira i sigurnosti saobraćaja na području Kantona Sarajevo za mjesec juli 2013. godine.
2. Informacija iz tačke 1. ovog Zaključka dostavlja se Skupštini Kantona Sarajevo, informativno.

**P R E M I J E R**

**Suad Zeljković**

Dostaviti:

1. Predsjedavajuća Skupštine Kantona Sarajevo
2. Skupština Kantona Sarajevo
3. Premijer Kantona Sarajevo
4. Ministarstvo unutrašnjih poslova
5. Evidencija
6. A r h i v a



web: <http://vlada.ks.gov.ba>  
e-mail: [vlada@vlada.ks.gov.ba](mailto:vlada@vlada.ks.gov.ba)  
Tel: + 387 (0) 33 562-068, 562-070  
Fax: + 387 (0) 33 562-211  
Sarajevo, Reisa Džemaludina Čauševića 1



## I N F O R M A C I J A

### O STANJU KRIMINALITETA, JAVNOG REDA I MIRA I SIGURNOSTI SAOBRAĆAJA NA PODRUČJU KANTONA SARAJEVO ZA MJESEC JULI 2013. GODINE

#### 1. KRIMINALITET

##### 1.1. OSNOVNI STATISTIČKI POKAZATELJI KRIMINALITETA

U mjesecu julu 2013. godine, na području Kantona Sarajevo registrovano je 570 krivičnih djela<sup>1</sup> što je za sedam ili 1,2% više u odnosu na isti mjesec prethodne godine (tabele 2,3).

Od ukupnog broja registrovanih krivičnih djela, 165 ili 28,9% izvršeno je od strane poznatih, a 405 ili 71,1% od strane nepoznatih izvršilaca (tabela 1).

Za 193 djela<sup>2</sup> ili 47,6% od ukupnog broja krivičnih djela prijavljenih po nepoznatom izvršiocu, naknadno je identifikovan osumnjičeni izvršilac, od čega je 106 krivičnih djela iz izvještajnog, a 87 iz ranijeg perioda (tabela 1).

Iz naprijed navedenog proizilazi da su službenici Uprave policije MUP-a KS u mjesecu julu 2013. godine za ukupno 358 krivičnih djela ili 62,8% identifikovali osumnjičene izvršioce, što predstavlja povećanje u odnosu na uporedni mjesec za 6,3%. (tabela 3)

(tabela 1.) Osnovni statistički pokazatelji kriminaliteta u mjesecu julu 2013. godine

| Broj KD | Broj KD za koja su | Broj prijavljenih lica | Lišeno |
|---------|--------------------|------------------------|--------|
|---------|--------------------|------------------------|--------|

<sup>1</sup>U ovom mjesecu Uprava policije MUP KS je nadležnim tužilaštvima prosljedila na odluku putem administrativnog djelovodnika ukupno 420 obavijesti (138 više) o događajima u kojima je pričinjena neznatna materijalna šteta.

<sup>2</sup> Struktura krivičnih djela za koja su naknadno identifikovani osumnjičeni izvršioци:  
teška krađa – 100 djela, krađa – 53, razbojništvo – 12, teška krađa u pokušaju – šest, ugrožavanje sigurnosti – pet, teška tjelesna ozljeda, oštećenje tuđe stvari i nasilničko ponašanje – po tri, prikrivanje, prijevera i nesavjesno čuvanje pasa i drugih opasnih životinja - po dva, lahka tjelesna ozljeda i neovlašteno optičko snimanje - po jedno djelo.

| Ukupno | od toga               |                 | naknadno identifikovani osumnjičeni izvršioci |                            | Ukupno | od toga      |            | slobode |
|--------|-----------------------|-----------------|---|----------------------------|--------|--------------|------------|---------|
|        | po poznatom izvršiocu | po NN izvršiocu | Ukupno  | od toga iz ranijeg perioda |        | maloljetnici | povratnici |         |
| 570    | 165                   | 405             | 193   | 87                         | 257    | 20           | 167        | 87      |

Zbog postojanja osnova sumnje da su počinili krivična djela prijavljeno je 257 lica (29 manje), od čega je 167 povratnika (33 manje) u izvršenju krivičnih djela (ili 65%), 20 maloljetnika (tri manje), a 87 lica je lišeno slobode (38 manje). (tabela 1)

(tabela 2.) Stanje kriminaliteta na području Kantona Sarajevo za mjesec juli 2013/12. godine posmatrano po glavama KZ FBiH-a (Sl. novine FBiH-a br. 36/03) i KZ BiH-a (Sl. glasnik BiH-a br.3/03)

| KRIVIČNA DJELA  | juli 2013. | juli 2012. | uporedba br.KD |             | „rasvijetljenost“ |              |
|---|------------|------------|----------------|-------------|-------------------|--------------|
|   |            |            | + / -          | %           | br.KD             | %            |
| Protiv života i tijela  | 23         | 16         | 7              | 43,8%       | 22                | 95,7%        |
| Protiv slobode i prava čovjeka i građanina  | 27         | 17         | 10             | 58,8%       | 26                | 96,3%        |
| Protiv spolne slobode i morala  | 0          | 1          | -1             | ---         | 0                 | ---          |
| Protiv braka, porodice i mladeži  | 17         | 24         | -7             | -29,2%      | 17                | 100%         |
| Protiv zdravlja ljudi   | 21         | 24         | -3             | -12,5%      | 21                | 100%         |
| Protiv imovine  | 424        | 423        | 1              | 0,2%        | 222               | 52,4%        |
| Protiv okoliša  | 0          | 2          | -2             | ---         | 0                 | ---          |
| Protiv opće sigurnosti ljudi i imovine  | 10         | 16         | -6             | -37,5%      | 5                 | 50%          |
| Protiv sigurnosti javnog prometa  | 15         | 6          | 9              | 150%        | 14                | 93,3%        |
| Protiv pravosuđa  | 0          | 1          | -1             | ---         | 0                 | ---          |
| Protiv javnog reda i pravnog prometa  | 23         | 24         | -1             | -4,2%       | 21                | 91,3%        |
| Zakon o nabavljanju, držanju i nošenju oružja i municije (Sl.novine KS br. 38/07) | 10         | 9          | 1              | 11,1%       | 10                | 100%         |
| <b>UKUPNO</b>   | <b>570</b> | <b>563</b> | <b>7</b>       | <b>1,2%</b> | <b>358</b>        | <b>62,8%</b> |

U mjesecu julu 2013. godine u odnosu na isti mjesec prethodne godine, zabilježeno je neznatno povećanje ukupnog broja registrovanih krivičnih djela za sedam ili 1,2%.

Značajnije povećanje evidentirano je u oblasti protiv slobode i prava čovjeka i građanina (za deset ili 58,8%) i sigurnosti javnog prometa (za devet ili 150%), dok je smanjenje zabilježeno u oblastima protiv braka, porodice i mladeži (za sedam ili 29,2%), opće sigurnosti ljudi i imovine (za šest ili 37,5%), zdravlja ljudi (za tri ili 12,5%), itd. (tabela 2)

(tabela 3.) Pregled prijavljenih i „rasvijetljenih“ krivičnih djela u julu 2013/12. godine po policijskim upravama

| MJESEC     | ORG. JEDINICA               | MUP KS u sjed. | I PU       | II PU      | III PU    | IV PU      | V PU      | ukupno     |
|------------|-----------------------------|----------------|------------|------------|-----------|------------|-----------|------------|
| <b>Jul</b> | <b>BROJ KRIVIČNIH DJELA</b> | <b>40</b>      | <b>150</b> | <b>125</b> | <b>79</b> | <b>114</b> | <b>62</b> | <b>570</b> |

|                                  |  |       |       |       |       |       |       |       |
|----------------------------------|--|-------|-------|-------|-------|-------|-------|-------|
| 2013.<br>GODINE                  | BROJ „RASVIJETLJENIH“<br>KRIVIČNIH DJELA | 31    | 87    | 76    | 56    | 65    | 43    | 358   |
|                                  | PROCENAT                                 | 77,5% | 58%   | 60,8% | 70,9% | 57%   | 69,4% | 62,8% |
| JULI 2012.<br>GODINE             | BROJ KRIVIČNIH DJELA                     | 30    | 146   | 132   | 105   | 106   | 44    | 563   |
|                                  | BROJ „RASVIJETLJENIH“<br>KRIVIČNIH DJELA | 20    | 80    | 53    | 78    | 58    | 29    | 318   |
|                                  | PROCENAT                                 | 66,7% | 54,8% | 40,2% | 74,3% | 54,7% | 65,9% | 56,5% |
| UPORED<br>BA<br>JULI<br>2013/12. | +/- KD                                   | 10    | 4     | -7    | -26   | 8     | 18    | 7     |
|                                  | +/- RAZRIJEŠENA KD                       | 11    | 7     | 23    | -22   | 7     | 14    | 40    |
|                                  | +/- % RASVIJETLJENOSTI                   | 10,8% | 3,2%  | 20,6% | -3,4% | 2,3%  | 3,5%  | 6,3%  |

(tabela 4.) Pregled registrovanih krivičnih djela na području Kantona Sarajevo u mjesecu  
julu 2013. godine

| ČLAN   | KZ   | Naziv člana   | UKUPNO          |            |            |
|--------|------|---|-----------------|------------|------------|
|        |      |   | KD <sup>3</sup> | NN         | NI         |
|        |      |   | <b>570</b>      | <b>405</b> | <b>193</b> |
| 172    | FBiH | TEŠKA TJELESNA OZLJEDA                                      | 16              | 4          | 3          |
| 173    | FBiH | LAHKA TJELESNA OZLJEDA                                      | 6               | 1          | 1          |
| 174    | FBiH | UČESTVOVANJE U TUČI   | 1               | 0          | 0          |
| 183    | FBiH | UGROŽAVANJE SIGURNOSTI                                      | 25              | 6          | 5          |
| 189    | FBiH | NEOVLAŠČENO OPTIČKO SNIMANJE                                | 2               | 1          | 1          |
| 222    | FBiH | NASILJE U PORODICI  | 17              | 0          | 0          |
| 238    | FBiH | NEOVLAŠČENA PROIZVODNJA I STAVLJANJE U PROMET OPOJNIH DRO   | 7               | 0          | 0          |
| 239    | FBiH | POSJEDOVANJE I OMOGUĆAVANJE UŽIVANJA OPOJNIH DROGA          | 14              | 0          | 0          |
| 286    | FBiH | KRAĐA   | 102             | 90         | 53         |
| 286/28 | FBiH | KRAĐA U POKUŠAJU  | 1               | 0          | 0          |
| 287    | FBiH | TEŠKA KRAĐA st 1.tačka a)                                   | 225             | 221        | 89         |
| 287/B  | FBiH | TEŠKA KRAĐA NA NAROČITO OPASAN ILI NAROČITO DRZAK NAČIN     | 12              | 11         | 11         |
| 287/28 | FBiH | TEŠKA KRAĐA U POKUŠAJU                                      | 8               | 7          | 6          |
| 288    | FBiH | RAZBOJNIČKA KRAĐA   | 1               | 1          | 0          |
| 289    | FBiH | RAZBOJNIŠTVO  | 33              | 33         | 12         |
| 290    | FBiH | UTAJA   | 9               | 3          | 0          |
| 293    | FBiH | OŠTEĆENJE TUĐE STVARI                                       | 17              | 8          | 3          |
| 294    | FBiH | PRIJEVARA   | 10              | 4          | 2          |
| 294/33 | FBiH | PRIJEVARA U POMAGANJU                                       | 1               | 0          | 0          |
| 295    | FBiH | IZNUDA  | 1               | 0          | 0          |
| 297    | FBiH | ZLOUPOTREBA POVJERENJA                                      | 1               | 0          | 0          |
| 300    | FBiH | PRIKRIVANJE   | 3               | 2          | 2          |
| 323    | FBiH | IZAZIVANJE OPĆE OPASNOSTI                                   | 7               | 4          | 0          |
| 327    | FBiH | NESAVJESNO ČUVANJE PASA I DRUGIH OPASNIH ŽIVOTINJA          | 2               | 2          | 2          |
| 328    | FBiH | TEŠKA KRIVIČNA DJELA PROTIV OPĆE SIGURNOSTI LJUDI I IMOVINE | 1               | 1          | 0          |
| 333    | FBiH | UGROŽAVANJE JAVNOG PROMETA ZBOG OMAMLJENOSTI                | 1               | 0          | 0          |
| 336    | FBiH | TEŠKA KRIVIČNA DJELA PROTIV SIGURNOSTI JAVNOG PROMETA       | 14              | 1          | 0          |
| 362    | FBiH | NASILNIČKO PONAŠANJE  | 12              | 5          | 3          |
| 366    | FBiH | SKIDANJE ILI POVREDA SLUŽBENOG PEČATA ILI ZNAKA             | 1               | 0          | 0          |
| 371    | FBiH | NEDOZVOLJENO DRŽANJE ORUŽJA ILI EKSPLOZIVNIH MATERIJIA      | 5               | 0          | 0          |
| 373    | FBiH | KRIVOTVORENJE ISPRAVE                                       | 5               | 0          | 0          |
| ZON.   | ZON. | ZONDINOM (Sl. nov. Kantona Sarajevo br.38/07)               | 10              | 0          | 0          |

<sup>3</sup> UKUPNO KD – ukupan broj registrovanih krivičnih djela, NN - broj djela počinjenih od strane nepoznatih izvršilaca, NI - broj krivičnih djela za koja su naknadno identifikovani osumnjičeni izvršiooci

## 1.2. PREGLED KRIVIČNIH DJELA PO OBLASTIMA

### 1.2.1. KRIVIČNA DJELA PROTIV ŽIVOTA I TIJELA

Tokom mjeseca jula 2013. godine u ovoj oblasti evidentirana su 23 krivična djela (sedam više u odnosu na juli 2012. godine), i to: teška tjelesna ozljeda – 16 (12 više), lahka tjelesna ozljeda – šest (četiri manje) i učestvovanje u tuči – jedno djelo (nije bilo djela). Za ukupno 22 krivična djela iz ove oblasti identifikovani su osumnjičeni izvršioc, a zbog postojanja osnova sumnje da su izvršili navedena djela, nadležnom tužilaštvu podneseni su službeni izvještaji protiv 24 lica, a 14 je lišeno slobode.

### 1.2.2. KRIVIČNA DJELA PROTIV SLOBODE I PRAVA ČOVJEKA I GRAĐANINA

Iz ove oblasti evidentirano je 27 krivičnih djela (deset više) i to: ugrožavanje sigurnosti – 25 i neovlašteno optičko snimanje – dva djela, za čije izvršenje je prijavljeno 25 lica, a pet je lišeno slobode.

Krivična djela ugrožavanja sigurnosti evidentirana su na području općina: Ilidža - deset, Novo Sarajevo – pet, Stari Grad - tri, Novi Grad i Hadžići - po dva, Centar, Vogošća i Ilijaš – po jedno djelo, a počinjena su upućivanjem verbalnih prijetnji, pisanjem poruka prijetećeg sadržaja i sl. bez težih posljedica po oštećene.

### 1.2.3. KRIVIČNA DJELA PROTIV BRAKA, PORODICE I MLADEŽI

-

U izvještajnom mjesecu evidentirano je 17 djela (sedam manje) - nasilje u porodici, za čije izvršenje je prijavljeno 18 lica, a pet je lišeno slobode.

Krivična djela nasilje u porodici evidentirana su na području općina: Vogošća – četiri, Novi Grad - tri, Stari Grad, Novo Sarajevo, Ilidža i Ilijaš – po dva, Centar i Hadžići – po jedno djelo.

### 1.2.4. KRIVIČNA DJELA PROTIV ZDRAVLJA LJUDI

-

Prijavljeno je 21 krivično djelo iz oblasti protiv zdravlja ljudi (tri manje) i to:

- neovlašćena proizvodnja i stavljanje u promet opojnih droga (čl. 238. KZ FBiH) – sedam i
- posjedovanje i omogućavanje uživanja opojnih droga (čl. 239. KZ FBiH) – 14 djela.

Zbog postojanja osnova sumnje da su počinili navedena djela podneseni su službeni izvještaji protiv 19 lica, a šest je lišeno slobode.

- Policijski službenici Uprave policije su u mjesecu julu ove godine Kantonalnom tužilaštvu Sarajevo podnijeli službene izvještaje protiv sedam lica zbog postojanja osnova sumnje da su u proteklom periodu u više navrata kupovali opojnu drogu ("Marihuana", "Amfetamin", itd.) od za sada nepoznatih lica, na raznim lokalitetima, istu prepakivali, a zatim vršili prodaju raznim konzumentima na području Kantona čime bi počinili krivično djelo **iz člana 238. KZ FBiH-a**

**(neovlašćene proizvodnje i stavljanja u promet opojnih droga)**, te protiv 12 lica koja su navodila druga lica na uživanje opojnih droga, stavila na raspolaganje prostorije radi uživanja opojne droge ili kod kojih je prilikom pregleda pronađena opojna droga (“Marihuana”, “Heroin”, “Ecstasy”, “Speed”, itd.) čime bi počinili krivično djelo **iz člana 239. KZ FBiH-a (posjedovanje i omogućavanje uživanja opojnih droga)**.

Podneseno je 14 zahtjeva za vještačenje nepoznate materije koja asocira na drogu, po naređenju nadležnih tužilaca Kantonalnog tužilaštva Kantona Sarajevo. Takođe s ciljem pronalaženja narkotičkih sredstava izvršen je pregled 16 lica, pet stambenih objekta i automobila po usmenim naredbama Opštinskog suda u Sarajevu.

(Tabela 5.) Tabela prikaz oduzete količine opojnih droga u mjesecu julu 2013/12. godine

| vrsta opojne droge              | juli 2013. godine | juli 2012. godine |
|---------------------------------|-------------------|-------------------|
| Marihuana (paketići)            | 29                | 15                |
| Marihuana (Joint)               | 2                 | 1                 |
| Marihuana (u gramima)           | 100,00            | ---               |
| Heroin (paketići)               | ---               | 3                 |
| Heroin (u gramima)              | ---               | 10                |
| Stabljike Cannabis-a (kom.)     | 5                 | 12                |
| Amfetamin (paketići)            | 2                 | ---               |
| Amfetamin (u gramima)           | 10                | ---               |
| Kokain (paketići)               | ---               | 6                 |
| Kokain (u gramima)              | ---               | 10                |
| pribor sa ostacima droge (kom.) | 9                 | 8                 |

#### 1.2.5. KRIVIČNA DJELA PROTIV IMOVINE

U ovom mjesecu, registrovana su 424 krivična djela protiv imovine, što je za jedno djelo više u odnosu na isti mjesec prošle godine. Među djelima iz ove oblasti najbrojnija su: teška krađa – 237 djela (33 manje), krađa – 102 (18 više), razbojništvo – 33 (12 više), oštećenje tuđe stvari – 17 (tri manje), utaja – devet (jedno više), teška krađa u pokušaju – osam (dva više), prikrivanje – tri (šest manje), itd.

Za ukupno 222 ova djela ili 52,4% identifikovan je osumnjičeni izvršilac (za 8% više u odnosu na uporedni mjesec).

Kada su u pitanju teške krađe, prema objektu izvršenja najbrojnija su bila motorna vozila (otuđenja pmv i “provale” u ista) - 125 puta (17 manje), stambeni objekti – 57 (22 manje), poslovni objekti – 38 (tri više), itd.

Takođe, u mjesecu julu ove godine izvršeno je 79 krivičnih djela teških krađa motornih vozila od čega je 28 ili 35,4% pronađeno i vraćeno vlasnicima (od strane policije MUP-a KS vraćeno je 11 vozila, MUP-a RS-a – pet, drugih MUP-ova – dva, sami vlasnici su pronašli – osam vozila i uz novčanu naknadu vraćena su dva vozila). (tabela 6.)

Broj teških krađa motornih vozila, smanjen je za devet ili 10,2%. (tabela 7.)

(Tabela 6.) Pregled broja otuđenih i vraćenih putničkih motornih vozila na području Kantona Sarajevo po policijskim upravama u mjesecu julu 2013. godine

| POLICIJSKA UPRAVA | I PU | II PU | III PU | IV PU | V PU  | UKUPNO |
|-------------------|------|-------|--------|-------|-------|--------|
| broj otuđenih pmv | 20   | 14    | 19     | 23    | 3     | 79     |
| broj vraćenih pmv | 5    | 4     | 9      | 9     | 1     | 28     |
| % vraćenih pmv    | 25%  | 28,6% | 47,4%  | 39,1% | 33,3% | 35,4%  |

Policijski službenici su tokom mjeseca jula, zbog postojanja osnova sumnje da su učestvovali u otuđenju motornih vozila nadležnom tužilaštvu podnijeli službene izvještaje protiv dva lica (tri manje).

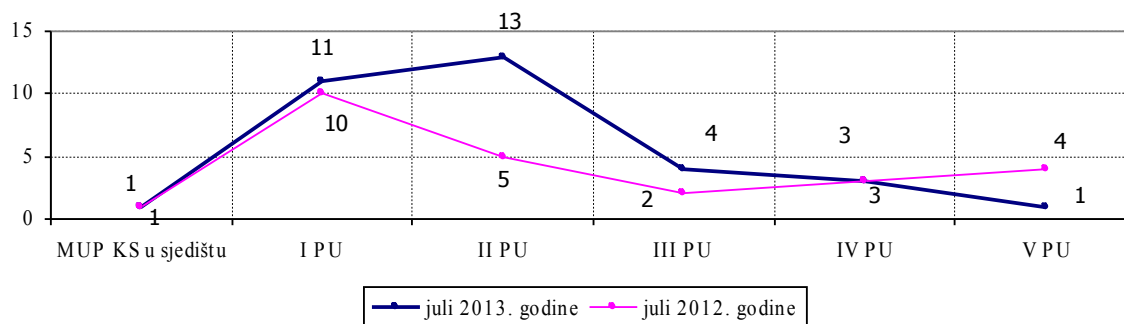
(Tabela 7.) Pregled broja otuđenih motornih vozila na području Kantona Sarajevo po policijskim upravama za mjesec juli 2013/12. godine

| POLICIJSKA UPRAVA                               | I PU | II PU | III PU | IV PU | V PU  | UKUPNO |        |
|---|------|-------|--------|-------|-------|--------|--------|
| <b>broj otuđenih vozila - juli 2013. godine</b> | 20   | 14    | 19     | 23    | 3     | 79     |        |
| broj otuđenih vozila – juli 2012. godine        | 23   | 32    | 18     | 13    | 2     | 88     |        |
| uporedba juli 2013/12. godina                   | +, - | -3    | -18    | 1     | 10    | 1      | -9     |
|   | %    | -13%  | -56,3% | 5,6%  | 76,9% | 50%    | -10,2% |

Prijavljena su 102 krivična djela krađe (18 više), koje su izvršene 36 puta u stambene objekte, 28 u poslovne prostorije, 16 puta u vozilima i na stajalištima GRAS-a, 12 na ulici, itd., odakle su otuđivani novčanici, prehrambeni proizvodi, cigarete, tehnička roba, bicikli, građevinski materijal, itd.

Registrovana su 33 krivična djela razbojništva (12 više), od čega je za 12 djela identifikovan osumnjičeni izvršilac ili 36,4% što je za 11,2% manja „rasvijetljenost“. Ova djela evidentirana su na području sljedećih općina: Novo Sarajevo – 13, Centar – šest, Stari Grad – pet, Novi Grad – četiri, Ilidža – dva djela, itd.

**DIJAGRAM br.1 Grafički prikaz broja registrovanih krivičnih djela iz člana 289. KZFBiH (razbojništvo) po policijskim upravama MUP-a KS**



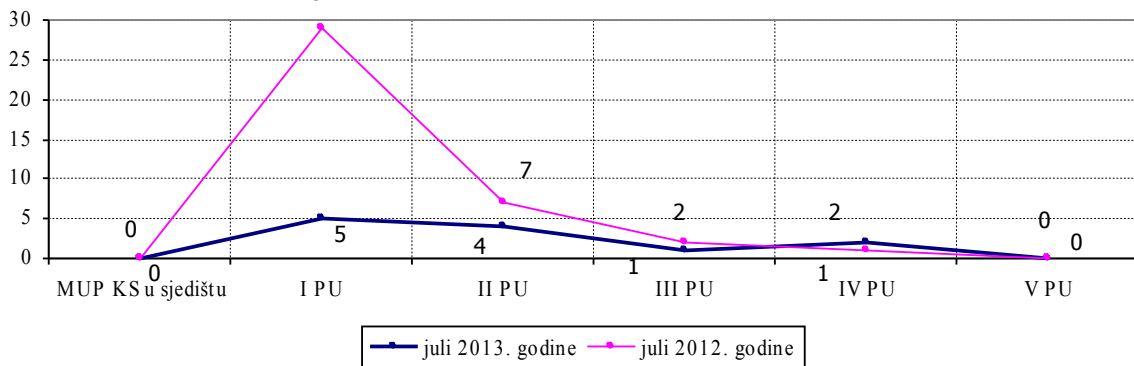
Razbojništva su izvršena prijetnjom upotrebe vatrenog oružja - 19 puta, prijetnjom upotrebe oštrog predmeta - šest i upotrebom fizičke snage – osam puta, a počinjena su u

poslovnim prostorima – 11 puta, na ulici – devet puta, u sportskoj kladionici – sedam, na benzinskoj pumpi i trafici - po dva, itd. Otuđivan je novac, mobiteli, nakit i jedno pmv. Zbog postojanja osnova sumnje da su ih počinili nadležnom tužilaštvu podneseni su službeni izvještaji protiv sedam lica (od čega je šest povratnika ili 85,7%), a četiri su lišena slobode.

Evidentirano je 12 krivičnih djela teških krađa na naročito opasan ili naročito drzak način (27 manje), u kojima su izvršioci, upotrebom fizičke snage – devet puta, te verbalnom prijetnjom u tri slučaja, otimali nakit, novac, mobitele i jedan laptop. Ova djela izvršena su na otvorenom prostoru – (ulica, park, GRAS-ova stajališta i sl.) – deset puta, u tramvaju i prodavnici – po jednom.

Za ukupno 12 ovih krivičnih djela identifikovani su osumnjičeni izvršioci od čega je osam dijela iz ranijeg perioda. Zbog postojanja osnova sumnje da su ih počinili nadležnom tužilaštvu podneseni su službeni izvještaji protiv 12 lica (od čega je deset povratnika u činjenju krivičnih djela ili 83,3%), a četiri su lišena slobode.

**DIJAGRAM br.2 Grafički prikaz broja registrovanih krivičnih djela iz člana 287.st (1) tačka b) KZFBiH (teška krađa na naročito opasan ili naročito drzak način) po policijskim upravama MUP-a KS**



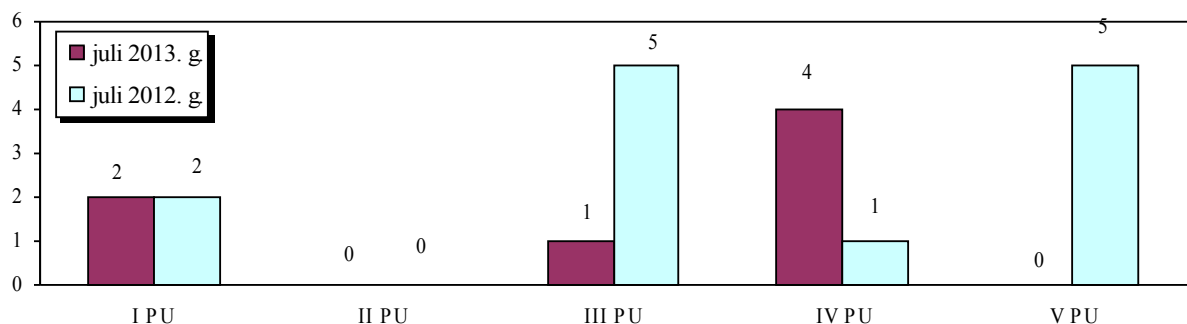
#### 1.2.6. KRIVIČNA DJELA PROTIV OPĆE SIGURNOSTI LJUDI I IMOVINE

Iz ove oblasti evidentirano je 10 djela (šest manje) - izazivanje opće opasnosti - sedam, nesavjesno čuvanje pasa i drugih opasnih životinja – dva i teška krivična djela protiv opće sigurnosti ljudi i imovine – jedno djelo.

Zbog postojanja osnova sumnje da su počinili ova djela, nadležnom tužilaštvu podneseni su službeni izvještaji protiv devet lica, a dva su lišena slobode.



DIJAGRAM br.3. Grafički prikaz broja registrovanih krivičnih djela iz člana 323.KZFBiH-a (izazivanje opće opasnosti) po policijskim upravama MUP-a KS

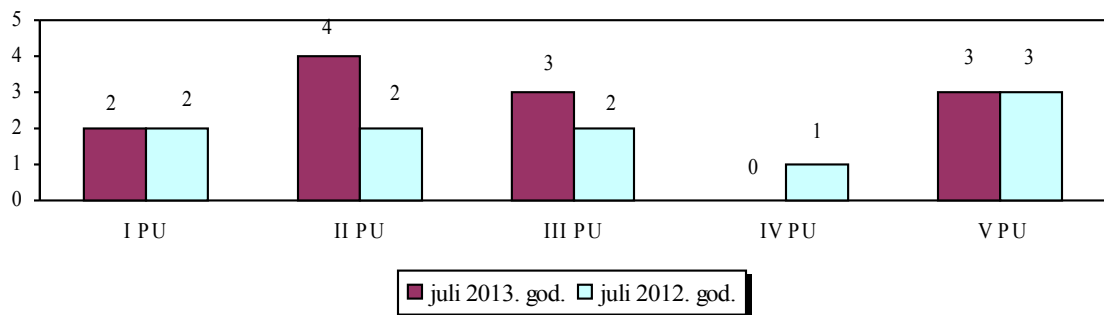


- Krivična djela izazivanja opće opasnosti izvršena su šest puta na otvorenom prostoru i jednom u ugostiteljskom objektu. U dva slučaja aktivirana je nepoznata eksplozivna naprava, dva puta je pucano iz vatrenog oružja, u dva slučaja otvorenim plamenom izazvan je požar i u jednom slučaju je bačen i aktiviran suzavac. Posljedica izvršenja navedenih djela je ranjavanje jednog lica (teške tjelesne ozljede) i nastala materijalna šteta.

#### 1.2.7. KRIVIČNA DJELA PROTIV JAVNOG REDA I PRAVNOG PROMETA

U ovoj oblasti registrovana su 23 krivična djela (jedno manje) i to: nasilničko ponašanje – 12, nedozvoljeno držanje oružja ili eksplozivnih materija i krivotvorenje isprave – po pet i skidanje službenog pečata ili znaka – jedno djelo. Zbog postojanja osnova sumnje da su počinili krivična djela iz ove oblasti, nadležnom tužilaštvu podneseni su službeni izvještaji protiv 21 lica, a 12 je lišeno slobode.

DIJAGRAM br.4. Grafički prikaz broja registrovanih krivičnih djela iz člana 362.KZFBiH-a (nasilničko ponašanje) po policijskim upravama MUP-a KS



#### 1.3. KRIVIČNA DJELA POČINJENA OD STRANE MALOLJETNIH LICA

U toku mjeseca jula 2013. godine, prijavljeno je 20 maloljetnih lica zbog postojanja osnova sumnje da su učestvovali u izvršenju 34 krivična djela. U odnosu na isti mjesec

prethodne godine, broj maloljetnih izvršilaca smanjen je za tri ili 13%, dok je broj krivičnih djela za čije izvršenje su prijavljeni maloljetnici povećan za šest ili 21,4%.

Prema starosnoj strukturi, jedan maloljetnik je u dobi do 14 godina, 11 je u dobi između 14 i 16 godina, a osam je u dobi između 16 i 18 godina, dok je povratnika u izvršenju krivičnih djela 10 (ili 50%).

Pregled registrovanih krivičnih djela izvršenih od strane maloljetnika po policijskim upravama u julu 2013/12. godine

| POLICIJSKA UPRAVA | I PU | II PU | III PU | IV PU | V PU | UKUPNO       |
|-------------------|------|-------|--------|-------|------|--------------|
| juli 2013. godine | 3    | 25    | 4      | 0     | 2    | 34           |
| juli 2012. godine | 9    | 7     | 4      | 7     | 1    | 28           |
| uporedba          | -6   | +18   | 0      | -7    | +1   | +6 ili 21,4% |

Posmatrano po policijskim upravama, najveći broj službenih izvještaja koji su podneseni nadležnom tužilaštvu zbog krivičnih djela učinjenih od strane maloljetnih lica podnijeli su policijski službenici Druge policijske uprave (25 ili 73,5% od ukupnog broja). Radi se uglavnom o krivičnim djelima teških krađa, koja su u najvećem broju izvršila dva maloljetna lica zajedno, inače šticećenici Zavoda za vaspitanje muške djece i omladine „Hum“(K. N.-1995. -19 djela i N. I.-1998.-18 djela).

Struktura krivičnih djela izvršenih od strane maloljetnih lica u julu 2013./12. godine

| Naziv krivičnog djela                        | juli 2013. | juli 2012. | uporedba      |
|--|------------|------------|---------------|
| lahka tjelesna povreda                       | 0          | 2          | -2 ili -100%  |
| ugrožavanje sigurnosti                       | 1          | 0          | +1            |
| nasilje u porodici                           | 2          | 0          | +2            |
| posjed. i omogućav. uživanja op. droga       | 1          | 3          | -2 ili -66,7% |
| teška krađa                                  | 19         | 2          | +17 ili 850%  |
| pokušaj teške krađe                          | 2          | 0          | +2            |
| teška krađa na naročito opasan i drzak način | 3          | 3          | 0             |
| krađa  | 2          | 11         | -9 ili -81,8% |
| razbojništvo                                 | 0          | 4          | -4 ili -100%  |
| oštećenje tuđe stvari                        | 1          | 2          | -1 ili -50%   |
| iznuda                                       | 1          | 0          | +1            |
| nasilničko ponašanje                         | 1          | 1          | 0             |
| nedozvoljeno držanje oružja i ekspl. sredst. | 1          | 0          | +1            |
| UKUPNO                                       | 34         | 28         | +6 ili 21,4%  |

Najveći broj krivičnih djela izvršenih od strane maloljetnih lica odnosi se na djela protiv imovine (28 ili 82,4% od ukupnog broja), od čega su najbrojnije teške krađe (19). Karakteristično je da je, u odnosu na isti mjesec 2012. godine, znatno povećan broj teških krađa, broj krađa je smanjen, dok krivična djela razbojništva nisu registrovana. U proteklom mjesecu nije bilo evidentiranih krivičnih djela iz oblasti protiv života i tijela.

#### 1.4. OSTALA PROTIVPRAVNA I ASOCIJALNA PONAŠANJA

#### 1.4.1. AKTIVIRANJE MINSKO-EKSPLOZIVNIH SREDSTAVA

U toku mjeseca jula 2013. godine registrovana su dva slučaja aktiviranja minsko-eksplozivnih sredstava (isto kao i prošle godine), koje su za posljedicu imale materijalnu štetu. U jednom slučaju učinioci su identifikovani i protiv njih su preduzete zakonske mjere.

| Općina  | Ulica i mjesto eksplozije          | Datum i vrijeme      | Posljedice                   | Izvršilac                         |
|---------|------------------------------------|----------------------|------------------------------|-----------------------------------|
| Ilidža  | Put Famosa 38, ispred firme „Amix“ | 14.7.2013, oko 16,20 | Materijalna šteta na objektu | Đ. Senahid-1982.<br>E. Amir-1984. |
| Hadžići | Žunovačka 26, iza stambene zgrade  | 28.7.2013, oko 00,20 | Oštećenja na zgradi          | nepoznat                          |

Nije bilo evidentiranih anonimnih dojava o postavljenoj eksplozivnoj napravi (u istom mjesecu 2012. godine dvije).

#### 1.4.2. POŽARI

Tokom mjeseca jula 2013. godine, na području Kantona Sarajevo registrovano je 12 požara (dva manje), koji su za posljedicu imali materijalnu štetu.

Požari su registrovani na području općina: Ilidža – pet, Novi Grad- tri, Stari Grad – dva, Centar i Novo Sarajevo – po jedan požar.

Prema statističkim pokazateljima, šest požara je izazvano namjerno, jedan nehatom, jedan zbog tehničkih nedostataka, dok uzrok četiri požara spada u kategoriju ostalih.

Zbog izazivanja požara nadležnom tužilaštvu su podnesena dva službena izvještaja iz člana 323 KZ FBiH (izazivanje opće opasnosti).

#### 1.4.3. OSTALE AKTIVNOSTI

U mjesecu julu ove godine, pripadnici policije su u sklopu operativnih aktivnosti izvršili pretres 45 lica, 12 stanova, izvršili utvrđivanje identiteta za 40 lica i lišili slobode četiri lica za kojima je bila raspisana potjernica. Takođe, pruženo je 70 asistencija i to na zahtjev državnih organa 68, a po zahtjevu organa i organizacija javnih ovlašćenja – dvije asistencije.

U cilju dokumentovanja krivičnih djela i identifikacije izvršilaca, izvršeno je 307 uviđaja, pronađena i obrađena 642 traga, u 271 slučaju fotografisano je lice mjesta, 24 puta je skicirano, izvršena 143 vještačenja, daktiloskopirana 24 lica i po otiscima identifikovano sedam lica.

U okviru potražne djelatnosti raspisano je 19 potjernica od strane sudova Kantona Sarajevo, a 13 je obustavljeno. Takođe, zaprimljeno je osam prijava o nestalim licima, a osam je obustavljeno.

U okviru depešnog saobraćaja predato je 2.716 depeša, primljeno 5.168, zatim tranzitirano 957, za područje RS-a i Granične policije faksom predato 36 depeša, što ukupno iznosi 8.877 obrađenih i razmjenjenih depeša.

Za potrebe tužilaštva i drugih nadležnih organa izvršeno je 3.286 provjera iz evidencija, na zahtjev građana izdato 505 uvjerenja o njihovoj osuđivanosti ili neosuđivanosti, otvoreno 107 novih dosja i evidentirano 520 lica oštećenih činjenjem krivičnih djela. Takođe, kontinuirano su pripremane informacije, pregledi i analize za interno i eksterno informisanje.

#### 1.4.4. SAMOUBISTVA

U mjesecu julu 2013. godine na području Kantona Sarajevo registrovana su četiri samoubistva (isti broj) i to na području općina Stari Grad, Novo Sarajevo, Novi Grad i Ilidža. Suicidi su izvršeni skakanjem sa visine – dva puta, vješanjem i upotrebom vatrenog oružja – po jedno, a izvršioi su jedna žena i tri muškarca u dobi od 41 do 50 godina – dva i preko 50 godina – dva lica.

## 2. JAVNI RED I MIR

Zbog raznih oblika narušavanja javnog reda i mira u toku mjeseca jula 2013. godine, policijski službenici MUP-a Kantona Sarajevo su podnijeli ukupno 591 prekršajni nalog i zahtjev za pokretanje prekršajnog postupka (naloga -391, zahtjeva-200), protiv 647 učinilaca. U odnosu na mjesec juli 2012. godine, broj prekršajnih sankcija povećan je za 175 ili 42,1%, a broj učinilaca prekršaja povećan je za 187 ili 40,7%. Na ovako izrazito povećanje broja prekršajnih sankcija uticale su pojačane aktivnosti policijskih službenika na sprečavanju prosjačenja na području općina Stari Grad i Centar. Tako se od ukupnog broja prekršajnih sankcija, 277 ili 46,9% odnosi na prekršaje učinjene prosjačenjem.

Na prekršaje utvrđene Zakonom o prekršajima protiv javnog reda i mira odnose se 542 ili 91,7% naloga i zahtjeva, a na prekršaje koji su utvrđeni Odlukom općinskih vijeća 49 ili 8,3%.

Od ukupnog broja naloga i zahtjeva, 78 se odnosi na lica koja su i ranije činila prekršaje (povratnici), 11 na maloljetna lica, a dva na strane državljane.

Prema starosnoj strukturi lica protiv kojih su preduzete prekršajne sankcije od njih 647 najbrojniji su oni starosne dobi preko 36 godina (392), zatim između 26 i 35 godina (147) i između 19 i 25 godina (93), dok je maloljetnih izvršilaca 15.

Tabelarni pregled broja uručenih prekršajnih naloga i podnesenih zahtjeva za pokretanje prekršajnog postupka za mjesec juli 2013. godine, po policijskim stanicama

| Policijska stanica/odjeljenje/<br>jedinica | Broj prekršajnih naloga | Broj zahtjeva za pok.pp | Ukupan broj n/z |
|--|-------------------------|-------------------------|-----------------|
| Stari Grad                                 | 137                     | 11                      | 148             |
| Centar                                     | 132                     | 66                      | 198             |
| Novo Sarajevo                              | 60                      | 18                      | 78              |
| Novi Grad                                  | 8                       | 61                      | 69              |
| Ilidža                                     | 14                      | 18                      | 32              |
| Hadžići                                    | 18                      | 10                      | 28              |
| Trnovo                                     | 1                       | 1                       | 2               |

|                       |     |     |     |
|-----------------------|-----|-----|-----|
| Vogošća               | 10  | 10  | 20  |
| Ilijaš                | 3   | 5   | 8   |
| Jedinica za saobraćaj | 8   | 0   | 8   |
| UKUPNO                | 391 | 200 | 591 |

Posmatrano po policijskim upravama, najveći broj prekršajnih sankcija preduzeli su policijski službenici Prve policijske uprave (346 ili 58,5% od ukupnog broja), s tim da su službenici Policijske stanice Stari Grad preduzeli 148, a PS Centar 198 prekršajnih sankcija. Policijski službenici Druge policijske uprave su preduzeli 78, Treće policijske uprave 69, Četvrte policijske uprave 62, od čega Policijska stanica Ilidža 32, PS Hadžići 28 i Policijsko odjeljenje Trnovo dvije prekršajne sankcije, te Pete policijske uprave 28, od čega PS Vogošća 20 i PS Ilijaš osam. Službenici Jedinice za saobraćaj MUP-a KS uručili su osam prekršajnih naloga.

Tabelarni pregled broja prekršajnih naloga i zahtjeva za pokretanje prekršajnog postupka za mjesec juli 2013/2012. godine- po policijskim upravama

| period     | POLICIJSKA UPRAVA |              |               |               |              |              |                |
|------------|-------------------|--------------|---------------|---------------|--------------|--------------|----------------|
|            | I PU              | II PU        | III PU        | IV PU         | V PU         | JZS*         | UKUPNO         |
| juli 2013. | 346               | 78           | 69            | 62            | 28           | 8            | 591            |
| juli 2012. | 213               | 86           | 48            | 48            | 14           | 7            | 416            |
| uporedba   | +133 ili 62,4%    | -8 ili -9,3% | +21 ili 43,8% | +14 ili 29,2% | +14 ili 100% | +1 ili 14,3% | +175 ili 42,1% |

\*Jedinica za saobraćaj MUP-a KS

Posmatrano po policijskim upravama, u odnosu na isti mjesec protekle godine, osim Druge policijske uprave, sve ostale su imale povećanje broja prekršajnih sankcija iz oblasti javnog reda i mira, s tim da je najveće povećanje imala Prva policijska uprava (za 62,4%).

**Prema strukturi prekršaja**, najveći broj prekršajnih sankcija preduzet je zbog prekršaja koji su učinjeni **prosjaćenjem - 277 ili 46,9%** od ukupnog broja, a znatno manje zbog tuča (82 ili 13,9%), naročito drskog ponašanja (68 ili 11,5%), te odbijanja naređenja i omalovažavanja policijskih službenika (51 ili 8,6%). Zbog prekršaja učinjenih svađom, vikom i nepristojnim ponašanjem preduzeto je 17 prekršajnih sankcija, zbog neovlaštene upotrebe oružja-jedna, paljenja petardi-jedna i zbog svih drugih prekršaja iz oblasti javnog reda i mira – 45. Zbog prekršaja koji su sankcionisani Odlukom općinskih vijeća o javnom redu i miru preduzeto je 49 prekršajnih sankcija.

Tabelarni pregled strukture prekršaja iz oblasti javnog reda i mira za mjesec juli 2013/2012. godine

| STRUKTURA PREKRŠAJA                                      | JULI 2013. | JULI 2012. | uporedba       |
|--|------------|------------|----------------|
| UKUPNO prekršajnih naloga i zahtjeva za ppp              | 591        | 416        | +175 ili 42,1% |
| UKUPNO lica  | 647        | 460        | +187 ili 40,7% |
| Prekršaji prema Zakonu o prekršajima protiv JRiM:        | 542        | 367        | +175 ili 47,7% |
| <b>-Tuča</b>   | 82         | 56         | +26 ili 46,4%  |
| <b>-Naročito drsko ponašanje</b>                         | 68         | 76         | -8 ili -10,5%  |
| <b>-Odbijanje naređenja i omalovažavanje pol. služb.</b> | 51         | 45         | +6 ili 13,3%   |
| <b>-Neovlaštena upotreba oružja</b>                      | 1          | 1          | 0              |

|   |     |     |                 |
|---|-----|-----|-----------------|
| <i>-Prosjačenje</i>                             | 277 | 130 | +147 ili 113,1% |
| <i>-Paljenje petardi</i>                        | 1   | 0   | +1              |
| <i>-Svađa, vika, nepristojno ponašanje</i>      | 17  | 16  | +1 ili 6,3%     |
| <i>-Ostali prekršaji</i>                        | 45  | 43  | +2 ili 4,7%     |
| Ukupno naloga/ zahtjeva prema Odluci o.v. o JRM | 49  | 49  | 0               |

U odnosu na prethodnu godinu, smanjen je samo broj prekršajnih sankcija zbog prekršaja učinjenih naročito drskim ponašanjem, dok je u skoro svim ostalim slučajevima došlo do povećanja. Najveće povećanje odnosi se na prekršaje učinjene prosjačenjem (za 113,1%).

**Posmatrano po mjestu izvršenja**, najveći broj prekršaja iz oblasti javnog reda i mira izvršeno je **na ulici i na drugim otvorenim prostorima- 528 ili 89,3%**, a znatno manje u ugostiteljskim objektima -15 ili 2,5%, trgovinskim radnjama -šest, vozilima javnog saobraćaja- četiri, na sportskim terenima- jedan i na ostalim mjestima- 37.

Tabelarni pregled broja uručenih/podnesenih naloga i zahtjeva prema mjestu izvršenja u mjesecu julu 2013/2012. godine

| MJESTO IZVRŠENJA                      | JULI 2013. | JULI 2012. | uporedba       |
|---------------------------------------|------------|------------|----------------|
| <i>Ulica i drugi otvoreni prostor</i> | 528        | 352        | +176 ili 50%   |
| <i>Ugostiteljski objekti</i>          | 15         | 24         | -9 ili -37,5%  |
| <i>Vozila javnog saobraćaja</i>       | 4          | 1          | +3 ili 300%    |
| <i>Sportski stadioni i dvorane</i>    | 1          | 0          | +1             |
| <i>Škole (školska dvorišta)</i>       | 0          | 1          | -1 ili -100%   |
| <i>Trgovinske i zanatske radnje</i>   | 6          | 0          | +6             |
| <i>Ostala mjesta</i>                  | 37         | 38         | -1 ili -2,6%   |
| UKUPNO                                | 591        | 416        | +175 ili 42,1% |

U odnosu na mjesec juli 2012. godine, povećan je broj prekršajnih sankcija zbog prekršaja izvršenih na ulici, u trgovinskim radnjama, u vozilima javnog saobraćaja i na sportskim terenima, dok je na svim ostalim mjestima registrovano smanjenje broja izvršenih prekršaja.

Prilikom narušavanja javnog reda i mira, u slučajevima koji su sankcionisani u skladu sa Zakonom o prekršajima protiv javnog reda i mira, nije bilo teže povrijeđenih lica (kao ni u istom mjesecu 2012. godine), dok su lakše povrijeđena 43 lica (16 ili 59,3% više).

Policijski službenici su preduzimali planske i organizovane aktivnosti na osiguranju 120 javnih skupova na području Kantona Sarajevo (šest manje u odnosu na juli 2012. godine) koji su protekli bezbjedno i bez incidenata. U 68 slučajeva izvršeno je KDZ osiguranje ovih skupova (osam više).

Na području Kantona Sarajevo održana su dva protestna okupljanja: protest građana zbog nedonošenja zakona o jedinstvenom matičnom broju građana ispred zgrade Institucija BiH i protest građana povodom događaja u Egiptu ispred BBI centra.

### 3. SAOBRAĆAJ

Tokom mjeseca jula 2013. godine, u odnosu na isti mjesec prošle godine, na području Kantona Sarajevo registrovano je povećanje ukupnog broja saobraćajnih nezgoda, nezgoda sa materijalnom štetom i nastradalim licima, dok je smanjen broj povrijeđenih lica. Broj poginulih lica isti je kao u julu prošle godine.

Evidentirano je 917 saobraćajnih nezgoda (76 ili 9 % više), 837 sa materijalnom štetom (74 ili 9,7 % više) i 80 sa nastradalim licima (dvije ili 2,6 % više).

U naselju je registrovano 885 saobraćajnih nezgoda (dvije sa poginulim, 67 sa povrijeđenim licima i 816 sa materijalnom štetom), van naselja 32 nezgode (11 sa povrijeđenim licima i 21 sa materijalnom štetom).

Evidentirana je 161 saobraćajna nezgoda na raskrsnicama u naselju, tri na podvožnjaku, jedna na raskrsnici van naselja i 752 saobraćajne nezgode čije se karakteristike ubrajaju u kategoriju ostalih.

Uporedni pokazatelji saobraćajnih nezgoda i posljedica na području Kantona Sarajevo za mjesec juli 2013/2012. godina

|  | juli 2013 | juli 2012 | +,-,%          |
|--|-----------|-----------|----------------|
| UKUPNO SAOBRAĆAJNIH NEZGODA                | 917       | 841       | + 76 ili 9 %   |
| Saobraćajne nezgode sa nastradalim licima  | 80        | 78        | + 2 ili 2,6 %  |
| Saobraćajne nezgode sa materijalnom štetom | 837       | 763       | + 74 ili 9,7 % |
| POGINULO LICA                              | 2         | 2         | isto           |
| - vozači                                   | 0         | 0         | -----          |
| -putnici                                   | 0         | 2         | - 2            |
| - pješaci                                  | 2         | 0         | + 2            |
| POVRIJEĐENO LICA                           | 100       | 106       | - 6 ili 5,7 %  |
| - vozači                                   | 50        | 55        | - 5 ili 9,1 %  |
| - putnici                                  | 35        | 31        | + 4 ili 12,9 % |
| - pješaci                                  | 15        | 20        | - 5 ili 25 %   |

Najveći broj saobraćajnih nezgoda evidentiran je na području općina: Novi Grad (201) i Centar (191). Najveće povećanje broja saobraćajnih nezgoda registrovano je na području općine Ilidža (za 34 ili 24,6%), a smanjenje na području općine Hadžići (za šest ili 20%).

Tabelarni pregled broja saobraćajnih nezgoda po općinama za mjesec juli 2013/2012. godina

| period    | UKUPAN BROJ SAOBRAĆAJNIH NEZGODA PO OPĆINAMA |                  |                    |                   |                    |                 |                   |                   |                   | ukupno          |
|-----------|--|------------------|--------------------|-------------------|--------------------|-----------------|-------------------|-------------------|-------------------|-----------------|
|           | Stari Grad                                   | Centar           | Novo Sarajevo      | Novi Grad         | Ilidža             | Hadžići         | Trnovo            | Vogošća           | Ilijaš            |                 |
| juli 2013 | 86   | 191              | 163                | 201               | 172                | 24              | 2                 | 50                | 28                | 917             |
| juli 2012 | 76   | 185              | 148                | 187               | 138                | 30              | 3                 | 41                | 33                | 841             |
| +,-,%     | + 10 ili<br>13,1 %                           | + 6 ili<br>3,2 % | + 15 ili<br>10,1 % | + 14 ili<br>7,5 % | + 34 ili<br>24,6 % | - 6 ili<br>20 % | - 1 ili<br>33,3 % | + 9 ili<br>21,9 % | - 5 ili<br>15,1 % | + 76 ili<br>9 % |

### 3.1. POSLJEDICE SAOBRAĆAJNIH NEZGODA

Tokom mjeseca jula 2013. godine, u saobraćajnim nezgodama na području Kantona Sarajevo 102 lica su nastradala (šest ili 5,5 % manje). Dva lica su poginula <sup>4</sup>(isto kao u julu prošle godine), dok je 100 lica povrijeđeno (šest ili 5,7 % manje), 10 teže i 90 lakše.

Među povrijeđenim licima evidentirano je:

- 50 vozača (pet manje)
- 35 putnika (četiri više)
- 15 pješaka (pet manje)

Tabelarni pregled nastradalih lica u saobraćajnim nezgodama po kategoriji učesnika za mjesec juli 2013/2012. godina

|         | POGINULI  |           |       | TEŠKO POVRIJEĐENI |           |                | LAKŠE POVRIJEĐENI |           |                 |
|---------|-----------|-----------|-------|-------------------|-----------|----------------|-------------------|-----------|-----------------|
|         | juli 2013 | juli 2012 | +,-,% | juli 2013         | juli 2012 | +,-,%          | juli 2013         | juli 2012 | +,-,%           |
| VOZAČI  | 0         | 0         | ----  | 5                 | 7         | - 2 ili 28,6 % | 45                | 48        | - 3 ili 6,2 %   |
| PUTNICI | 0         | 2         | - 2   | 1                 | 13        | - 12 ili 92,3% | 34                | 18        | + 16 ili 88,9 % |
| PJEŠACI | 2         | 0         | + 2   | 4                 | 7         | - 3 ili 42,8 % | 11                | 13        | - 2 ili 15,4 %  |
| UKUPNO  | 2         | 2         | isto  | 10                | 27        | - 17 ili 63 %  | 90                | 79        | + 11 ili 13,9 % |

Kada je u pitanju stepen povreda, pet vozača je teže, a 45 lakše povrijeđeno, jedan putnik je teže, a 34 lakše povrijeđena, dok su četiri pješaka teže, a 11 lakše povrijeđeno. Najveći broj povrijeđenih lica registrovan je na području općina: Ilidža – 25 (tri teže i 22 lakše) i Novi Grad – 21 (jedno teže i 20 lakše).

Posljedice saobraćajnih nezgoda po policijskim upravama/stanicama za mjesec juli 2013/2012. godine

| policijska uprava | policijska stanica/odjeljenje | broj poginulih lica |           |          | broj teže povrijeđenih lica |           |                | broj lakše povrijeđenih lica |           |                 |
|-------------------|-------------------------------|---------------------|-----------|----------|-----------------------------|-----------|----------------|------------------------------|-----------|-----------------|
|                   |                               | juli 2013           | juli 2012 | uporedba | juli 2013                   | juli 2012 | uporedba       | juli 2013                    | juli 2012 | uporedba        |
| I PU              | Stari grad                    | 0                   | 0         | ----     | 1                           | 1         | isto           | 3                            | 5         | - 2 ili 40 %    |
|                   | Centar                        | 0                   | 0         | -----    | 1                           | 6         | - 5 ili 83,3 % | 16                           | 8         | + 8 ili 100 %   |
| II PU             | Novo Sarajevo                 | 1                   | 0         | + 1      | 1                           | 1         | isto           | 13                           | 10        | + 3 ili 30 %    |
| III PU            | Novi Grad                     | 1                   | 0         | + 1      | 1                           | 3         | - 2 ili 66,7 % | 20                           | 20        | isto            |
| IV PU             | Ilidža                        | 0                   | 0         | -----    | 3                           | 4         | - 1 ili 25 %   | 22                           | 19        | + 3 ili 15,8 %  |
|                   | Hadžići                       | 0                   | 0         | -----    | 1                           | 4         | - 3 ili 75 %   | 0                            | 5         | - 5             |
|                   | Trnovo                        | 0                   | 0         | -----    | 0                           | 1         | - 1            | 1                            | 1         | isto            |
| V PU              | Vogošća                       | 0                   | 0         | -----    | 2                           | 3         | - 1 33,3 %     | 8                            | 7         | + 1 ili 14,3 %  |
|                   | Ilijaš                        | 0                   | 2         | - 2      | 0                           | 4         | - 4            | 7                            | 4         | + 3 ili 75 %    |
| UKUPNO            |                               | 2                   | 2         | isto     | 10                          | 27        | - 17 ili 63 %  | 90                           | 79        | + 11 ili 13,9 % |

Starosna struktura lica povrijeđenih u saobraćajnim nezgodama je sljedeća: od 21 do 24 godine – 21 lice, od 31 do 40 godina – 16 lica, od 18 do 20 godina – 14 lica, itd.

Prema kategoriji puta, najveći broj saobraćajnih nezgoda registrovan je na ulicama u naselju – 564 nezgode u kojima je 59 lica nastradalo (dva lica poginula, 57 povrijeđeno),

<sup>4</sup> Dana 02.07.2013. godine, na raskrsnici ulica Safeta Hadžića – Olovska- Put Mladih Muslimana- A. Šaćirbegović (općina Novo Sarajevo), poginula je mlđb Lj. E. (9) – pješak.  
Dana 31.07.2013. godine, u Ulici Safeta Zajke (općina Novi Grad), poginula je P. A. (75) – pješak.



zatim na magistralnim putevima – 269 nezgoda u kojima je 26 lica povrijeđeno, na lokalnim putevima – 42 nezgode (pet lica povrijeđeno), na regionalnim putevima – 10 nezgoda (četiri lica povrijeđena) i na putevima koji se ubrajaju u kategoriju ostalih – 32 saobraćajne nezgode (osam lica povrijeđeno).

### 3.2. UZROCI SAOBRAĆAJNIH NEZGODA

Od ukupno 917 uzroka saobraćajnih nezgoda, 144 su bila zbog neprilagođene brzine (jedno lice poginulo, 41 lice povrijeđeno), devet zbog uticaja alkohola (jedno lice poginulo, jedno povrijeđeno), dok uzroci za 764 saobraćajne nezgode spadaju u kategoriju ostalih (58 lica povrijeđeno).

Evidentirano je 11 saobraćajnih nezgoda (pet više), u kojima su učestvovali pripadnici MUP-a Kantona Sarajevo. U navedenim saobraćajnim nezgodama nije bilo nastradalih lica. Takođe, evidentirana je jedna nezgoda u kojoj je učestvovao pripadnik OSA-e (dva lica povrijeđena), jedna sa pripadnikom Direkcije za koordinaciju policijskih tijela BiH i jedna sa pripadnikom Oružanih snaga BiH (bez nastradalih lica).

Evidentirana je 51 saobraćajna nezgoda (11 manje) u kojoj su učestvovali inostrani vozači i pet nezgoda (šest manje) u kojima su učestvovali vozači OSCE-a i diplomatskog kora.

### 3.3. AKTIVNOSTI POLICIJE IZ OBLASTI SIGURNOSTI SAOBRAĆAJA

Tabelarni pregled aktivnosti policije po policijskim upravama za mjesec juli 2013 /2012. godine

|   | juli<br>2013/2012 | UKUPNO | I PU  | II PU | III PU | IV PU | V PU  | Jedinica<br>za saob. |
|---|-------------------|--------|-------|-------|--------|-------|-------|----------------------|
| broj kontrolisanih vozila   | 2013              | 23.903 | 4.085 | 2.589 | 6.627  | 4.135 | 2.237 | 4.230                |
|   | 2012              | 20.145 | 2.620 | 1.983 | 6.437  | 3.306 | 1.870 | 3.929                |
| broj uručenih prekršajnih naloga  | 2013              | 14.203 | 3.615 | 1.632 | 1.424  | 954   | 1.163 | 5.415                |
|   | 2012              | 10.759 | 2.228 | 1.008 | 1.346  | 915   | 652   | 4.610                |
| broj zahtjeva za p.p.p.   | 2013              | 33     | 10    | 0     | 10     | 9     | 3     | 1                    |
|   | 2012              | 38     | 9     | 1     | 9      | 3     | 3     | 13                   |
| broj isključenih vozila iz saobraćaja zbog tehničke neispravnosti         | 2013              | 58     | 3     | 1     | 6      | 0     | 0     | 48                   |
|   | 2012              | 22     | 2     | 7     | 0      | 0     | 0     | 13                   |
| broj vozača zatečenih da upravljaju vozilom pod dejstvom alkohola         | 2013              | 170    | 25    | 55    | 11     | 15    | 14    | 50                   |
|   | 2012              | 320    | 92    | 46    | 28     | 15    | 16    | 123                  |
| broj vozača zatečenih da upravljaju vozilom bez korištenja sig. pojasa    | 2013              | 1.259  | 121   | 341   | 49     | 134   | 214   | 400                  |
|   | 2012              | 957    | 116   | 218   | 58     | 148   | 164   | 253                  |
| broj vozača zatečenih da upravljaju vozilom bez položenog vozačkog ispita | 2013              | 334    | 62    | 59    | 32     | 39    | 11    | 131                  |
|   | 2012              | 342    | 60    | 34    | 39     | 29    | 12    | 168                  |
| broj vozača zatečenih da upravljaju vozilom pod izrečenom zaštitnom mj.   | 2013              | 0      | 0     | 0     | 0      | 0     | 0     | 0                    |
|   | 2012              | 0      | 0     | 0     | 0      | 0     | 0     | 0                    |
| broj vozila otkrivenih da učestvuju u saobraćaju bez važeće registracije  | 2013              | 292    | 61    | 35    | 31     | 36    | 20    | 109                  |
|   | 2012              | 329    | 76    | 19    | 30     | 34    | 10    | 160                  |

Tokom mjeseca jula 2013. godine, kontrolisana su ukupno 23.903 vozila (3.758 više), 7.969 lica u vozilima (1.142 više), izvršen je pregled 609 vozila (239 više) i 461 lice u vozilima (111 više).

Zbog tehničke neispravnosti iz saobraćaja je isključeno 58 vozila (36 više), 170 vozača je zatečeno da upravljaju vozilom pod dejstvom alkohola (150 manje), 1.259 bez korištenja sigurnosnog pojasa (302 više), 334 bez položenog vozačkog ispita (osam manje), a 292 vozača su učestvovala u saobraćaju bez važeće registracije (37 manje).

Zbog kršenja propisa iz oblasti sigurnosti saobraćaja uručena su 14.203 prekršajna naloga vozačima (3.444 više u odnosu na juli prošle godine) i podnesena 33 zahtjeva za pokretanje prekršajnog postupka (pet manje). Evidentirano je 15 krivičnih djela zbog ugrožavanja sigurnosti javnog prometa (devet više).

#### 3.4. MIRUJUĆI SAOBRAĆAJ I KONTROLA PJEŠAKA

Policijski službenici su i tokom mjeseca jula 2013. godine organizovali aktivnosti po pitanju saobraćaja u mirovanju i kontrole kretanja pješaka.

Protiv vozača koji su vozila nedozvoljeno parkirali na javnim površinama, uručeno je 5.275 prekršajnih naloga (2.577 više), upozoreno je 529 vozača (20 više), a specijalnim vozilom "pauk" premješteno je 180 vozila (35 manje).

Najveći broj vozača koji su vozila nepropisno parkirali i prema kojima su preduzimate odgovarajuće mjere, evidentiran je na području općina: Stari Grad –1.506 i Centar –1.294 uručena prekršajna naloga.

U pogledu kontrole pješaka, uručena su 84 prekršajna naloga (71 više) i upozoren 141 pješak (47 više).

#### 4. ZAKONITOST U RADU

Tokom mjeseca jula 2013. godine, nisu registrovani napadi na policijske službenike (u istom mjesecu prošle godine pet).

Policijski službenici su u dva slučaja opravdano upotrijebili silu (četiri manje):

- fizičku snagu i sredstva za vezivanje – dva puta  
Jedinica za saobraćaj – jednom  
Treća PU (PS Novi Grad) - jednom

Tokom mjeseca jula 2013. godine, registrovano je 49 predstavlki na rad službenika policije među kojima je za 12 predstavlki (četiri manje) data saglasnost za sprovođenje unutrašnjih istraga, za 36 je donesen zaključak da su neosnovane, dok se u jednom slučaju odustalo od predstavlke.

Postupano je po 21 predstavlci iz ranijeg perioda, tako da su razmatrane ukupno 33 predstavlke (pet manje).

Okončano je devet unutrašnjih istraga, među kojima u pet slučajeva nije bilo dovoljno dokaza, u dva slučaja predstavke su neosnovane, u jednom slučaju predstavka je osnovana i u jednom slučaju se odustalo od žalbe.

#### 4.1. PRAVNA REGULATIVA

Osim sačinjavanja izvještaja i davanja stručnih mišljenja i prijedloga za konkretnu problematiku, sačinjena je Radna verzija Pravilnika o upotrebi sile i dostavljena organizacionim jedinicama na primjedbe, prijedloge i sugestije.

### **5. AKTIVNOSTI NA PROVOĐENJU ZAKONA O NABAVLJANJU, DRŽANJU I NOŠENJU ORUŽJA I MUNICIJE**

U mjesecu julu ove godine evidentirano je deset djela regulisanih ZONDINOM-om (jedno više) počinjenih od strane deset lica od kojih je pet lišeno slobode.

U sklopu aktivnosti na oduzimanju nelegalno posjedovanog oružja i drugih predmeta oduzeta su: četiri pištolja, jedna puška, četiri ručne bombe, pet „noževa i mačeva i sl.“, 29 komada municije raznog kalibra, jedan bokser, itd.

Takođe, tokom izvještajnog mjeseca organizacione jedinice ovog Ministarstva, u saradnji sa štabovima Civilne zaštite, EUFOR-om, EUPM-om i Oružanim snagama BiH, aktivno su učestvovala u realizaciji akcije "ŽETVA 2013" s ciljem prikupljanja minsko-eksplozivnih sredstava, oružja, municije i druge vojne opreme. U navedenoj akciji prikupljeno je slijedeće naoružanje:

- ručne bombe – 11 komada,
- mine, granate, trombloni i sl. – tri kom.,
- municija raznog kalibra – dva komada.

U mjesecu julu fizičkim licima izdato je 56 odobrenja za nabavku vatrenog oružja i 66 oružnih listova.

**MINISTAR**

**Dipl. pravnik Nermin Pećanac**