



Broj: 02-05-23522-3/11  
Sarajevo, 17.08.2011. godine

Na osnovu čl. 22. i 24. stav 4. Zakona o Vladi Kantona Sarajevo ("Službene novine Kantona Sarajevo", broj: 24/03 - Prečišćeni tekst), Vlada Kantona Sarajevo, na **29.** sjednici održanoj **17.08.2011.** godine, donijela je sljedeći

## ZAKLJUČAK

1. Prihvata se Informacija o aktivnostima u oblasti suprotstavljanja kriminalitetu, stanja javnog reda i mira i sigurnosti saobraćaja za period januar – juni 2011. godine.
2. Informacija iz tačke 1. ovog Zaključka dostavlja se Skupštini Kantona Sarajevo informativno.

**P R E M I J E R**

**Fikret Musić**

Dostaviti:

1. Predsjedavajuća Skupštine Kantona Sarajevo
2. Skupština Kantona Sarajevo
3. Premijer Kantona Sarajevo
4. Ministarstvo unutrašnjih poslova
5. Evidencija
6. A r h i v a



web: <http://vlada.ks.gov.ba>  
e-mail: [premijer@ks.gov.ba](mailto:premijer@ks.gov.ba)  
Tel: + 387 (0) 33 562-068, 562-070  
Fax: + 387 (0) 33 562-211  
Sarajevo, Reisa Džemaludina Čauševića 1



**Bosna i Hercegovina**  
**Federacija Bosne i Hercegovine**  
**KANTON SARAJEVO**  
**MINISTARSTVO UNUTRAŠNJIH POSLOVA**  
**SARAJEVO**

**I N F O R M A C I J A**

o aktivnostima u oblasti suprostitavljanja kriminaliteta, stanja javnog reda i mira i sigurnosti saobraćaja za period januar – juni 2011. godine

---

**Sarajevo, juli 2011. godine**

**SADRŽAJ:**

**strana**

<b>1. KRIMINALITET</b>	<b>3</b>
<b>2. JAVNI RED I MIR</b>	<b>17</b>
<b>3. SIGURNOST SAOBRAĆAJA</b>	<b>21</b>
<b>4. ZAKONITOST U RADU</b>	<b>26</b>
<b>5. AKTIVNOSTI NA PROVOĐENJU ZONDINOM-a</b>	<b>28</b>
<b>6. RAD POLICIJE U ZAJEDNICI</b>	<b>29</b>

## 1. KRIMINALITET

**Stanje kriminaliteta na području Kantona Sarajevo u periodu januar – juni 2011. godine prezentirano je kroz slijedeće segmente:**

- 1.1. STATISTIČKI PRIKAZ STANJA KRIMINALITETA
- 1.2. PREGLED KRIVIČNIH DJELA PO OBLASTIMA
- 1.3. KRIVIČNA DJELA POČINJENA OD STRANE MALOLJETNIH LICA
- 1.4. OSTALA PROTIVPRAVNA I ASOCIJALNA PONAŠANJA

### 1.1. STATISTIČKI PRIKAZ STANJA KRIMINALITETA

Stanje kriminaliteta na području Kantona Sarajevo u periodu januar - juni 2011. godine u odnosu na isti period prethodne godine, posmatrano kroz statističke pokazatelje, karakteriše povećanje broja, registrovanih djela za 0,5%, prijavljenih lica za 8,9%, maloljetnih izvršilaca za 66%, povratnika u činjenju krivičnih djela za 4% i lica lišenih slobode za 21,2%.

U periodu januar – juni 2011. godine, registrovana su 3.642 krivična djela<sup>1</sup>, što je za 17 djela ili 0,5% više nego u periodu januar – juni 2010. godine.

U 967 slučajeva (26,5% od ukupnog broja krivičnih djela), krivična djela su izvršena od strane poznatih izvršilaca, a 2.675 krivičnih djela (ili 73,5%), prijavljeno je po nepoznatom učiniocu, od kojih su za 1.292 naknadno otkriveni izvršioci (ili 48,3% od ukupnog broja prijavljenih djela po nepoznatom učiniocu), što znači da je u izvještajnom periodu, za ukupno 2.259 krivičnih djela identifikovan osumnjičeni počinitelj ili 62% (ili 1,1% manje).

(tabela 1.) Uporedni pokazatelji stanja kriminaliteta po mjesecima u periodu januar – juni 2011. godine

mjesec 2011.godine	januar	februar	mart	april	maj	juni	6 mj
broj krivičnih djela	590	662	647	545	568	630	3.642
broj rasvijetljenih djela	381	413	414	349	314	388	2.259
% ukupne rasvijetljenosti KD	64,6%	62,4%	64%	64%	55,3%	61,6%	62%
broj prijavljenih lica	291	338	323	265	262	344	1.823
broj povratnika	189	221	216	177	171	220	1.194
broj lica lišenih slobode	140	197	143	110	118	126	834

(tabela 2.) Pregled prijavljenih i rasvijetljenih krivičnih djela u periodu januar – juni 2011/10. godine  
Po organizacionim jedinicama MUP KS

period	ORG. JEDINICA	MUP KS u sjed.	I PU	II PU	III PU	IV PU	V PU	ukupno
januar – juni 2011. godine	BROJ KRIVIČNIH DJELA	212	848	658	826	713	385	3.642
	BROJ RASVIJETLJENIH KRIVIČNIH DJELA	206	491	325	500	459	278	2.259
	PROCENAT RASVIJETLJ.	97,2%	57,9%	49,4%	60,5%	64,4%	72,2%	62%
januar – juni 2010. godine	BROJ KRIVIČNIH DJELA	135	1015	656	750	815	254	3.625
	BROJ RASVIJETLJENIH KRIVIČNIH DJELA	120	603	375	476	542	172	2.288
	PROCENAT RASVIJETLJ.	88,9%	59,4%	57,2%	63,5%	66,5%	67,7%	63,1%
uporedba	+/- KD	77	-167	2	76	-102	131	17
	+/- RASVIJETLJ. KD	86	-112	-50	24	-83	106	-29
	+/- % RAS.	8,3%	-1,5%	-7,8%	-3%	-2,1%	4,5%	-1,1%

Za izvršenje navedenih djela prijavljena su 1.823 lica (za 149 ili 8,9% više), od kojih su 1.194 povratnika (ili 65,5% prijavljenih), 161 maloljetnik, a 834 je lišeno slobode (ili 45,7%). U odnosu na uporedni period veći je broj prijavljenih lica za 149 (ili 8,9%), povratnika za 46 (ili 4%), maloljetnika za 64 ili (66%) i lica lišenih slobode za 146 (ili 21,2%). U ovom periodu za

<sup>1</sup> U periodu januar – juni 2011. godine MUP KS je je nadležnom tužilaštvu prosljedio na odluku putem “administrativnog djelovodnika ukupno 2.296 obavijesti” o događajima u kojima je pričinjena neznatna materijalna šteta, od kojih je 173 naknadno rasvijetljeno i prosljedeno tužilaštvu pod brojem iz centralnog krivičnog upisnika MUP-a KS.

**1.025 službenih izvještaja, od strane Kantonalnog tužilaštva, donesena je odluka o obustavi i neprovođenju krivičnog postupka (148 ili 12,% manje).**

**(tabela 3.) Uporedni pokazatelji stanja kriminaliteta na području Kantona Sarajevo u periodu januar – juni 2011./10. godine prema glavama Krivičnog zakona FBiH-a i BiH-a**

KRIVIČNA DJELA	jan.-juni 2011	jan.-juni 2010	uporedba br.KD		“rasvijetljenost”	
			+ / -	%	br. KD	%
Protiv ustavnog poretka Federacije	2	0	2	---	1	50%
Protiv života i tijela	94	81	13	16%	85	90,4%
Protiv slobode i prava čovjeka i građanina	125	126	-1	-0,8%	122	97,6%
Protiv spolne slobode i morala	14	13	1	7,7%	13	92,9%
Protiv braka, porodice i mladeži	104	131	-27	-20,6%	104	100%
Protiv zdravlja ljudi	109	85	24	28,2%	109	100%
Protiv privrede, poslovanja i sigur. plat. prometa	7	4	3	75%	7	100%
Iz oblasti poreza	0	1	-1	---	0	---
Protiv imovine	2.800	2.829	-29	-1%	1.466	52,4%
Protiv okoliša, poljoprivrede i prirodnih dobara	4	8	-4	-50%	2	50%
Protiv opće sigurnosti ljudi i imovine	76	56	20	35,7%	50	65,8%
Protiv sigurnosti javnog prometa	40	28	12	42,9%	40	100%
Protiv pravosuđa	12	20	-8	-40%	14	116,7%
Protiv javnog reda i pravnog prometa	179	175	4	2,3%	170	95%
Protiv podmičivanja i krivična djela protiv službene i druge odgovorne funkcije	11	10	1	10%	11	100%
Protiv privrede i jedinstva tržišta te krivična djela iz oblasti carina (KZ BiH)	0	10	-10	----	0	---
Protiv sistema elektronske obrade podataka	0	1	-1	----	0	---
Zakon o sprečavanju nasilja i nedoličnog ponašanja na sportskim priredbama (Sl.novine KS br.7/07)	0	2	-2	----	0	---
Zakon o nabavljanju, držanju i nošenju oružja i municije (Sl.novine Kantona Sarajevo br. 38/07)	65	45	20	44,4%	65	100%
<b>UKUPNO</b>	<b>3.642</b>	<b>3.625</b>	<b>17</b>	<b>0,5%</b>	<b>2.259</b>	<b>62%</b>

**(tabela 4.) Pregled registrovanih krivičnih djela na području Kantona Sarajevo u periodu januar – juni 2011. godine**

UKUPNO	KD <sup>2</sup>	NN	NR
		3.642	2.675

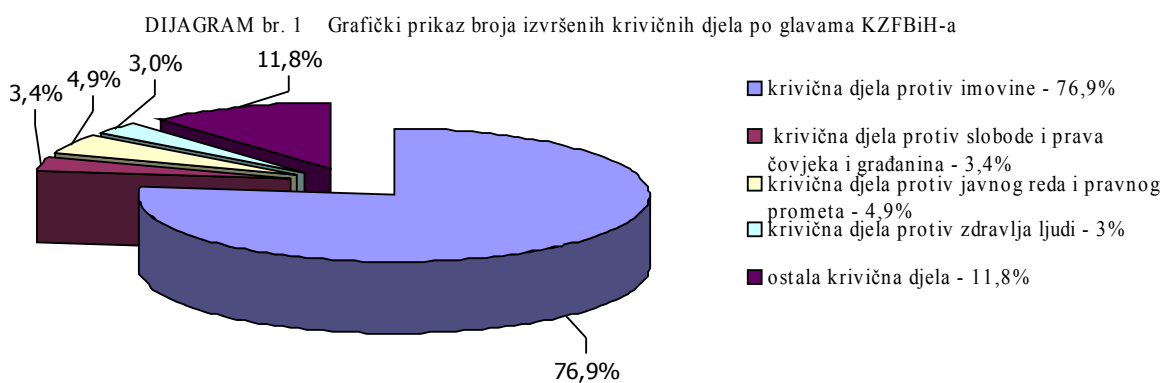
ČLAN	KZ	KD	NN	NR
163	FBiH	2	2	1
166	FBiH	3	1	0
166/28	FBiH	11	1	2
172	FBiH	48	13	9
174	FBiH	5	1	0
173	FBiH	27	7	3
179	FBiH	4	0	0
183	FBiH	120	15	12
203	FBiH	4	0	0
184	FBiH	1	1	1
208	FBiH	7	1	0
209	FBiH	1	0	0
211	FBiH	2	0	0
222	FBiH	104	0	0
238	FBiH	24	0	0
239	FBiH	85	0	0
268	FBiH	4	0	0
259	FBiH	3	0	0

ČLAN	KZ	KD	NN	NR
294	FBiH	32	15	12
295	FBiH	8	6	6
295/28	FBiH	3	2	2
296	FBiH	2	1	1
298	FBiH	1	0	0
300	FBiH	46	33	32
303	FBiH	1	1	1
316	FBiH	3	2	0
301	FBiH	2	1	0
323	FBiH	68	34	8
327	FBiH	2	1	1
328	FBiH	5	1	1
323/33	FBiH	1	1	1
332	FBiH	4	0	0
336	FBiH	35	0	0
342	FBiH	0	0	0
337	FBiH	1	0	0
346	FBiH	6	0	0

<sup>2</sup> KD – ukupan broj krivičnih djela, NN - djela nepoznatih izvršilaca, NR -naknadno „rasvijetljena“ djela

286	FBIH	376	326	213
286/28	FBIH	5	2	2
286/33	FBIH	1	1	1
287	FBIH	1657	1602	658
287/B	FBIH	232	225	102
287/B/31	FBIH	2	2	2
287/28	FBIH	68	52	53
287/B/28	FBIH	2	2	2
287/33	FBIH	1	1	1
288	FBIH	3	3	0
288/28	FBIH	1	1	1
289	FBIH	234	222	97
289/28	FBIH	12	10	5
290	FBIH	22	8	6
293	FBIH	90	47	32

347	FBIH	5	1	3
358	FBIH	2	0	0
348	FBIH	1	0	0
359	FBIH	21	0	0
362	FBIH	88	28	19
369	FBIH	1	1	1
370	FBIH	4	0	0
366	FBIH	9	0	0
371	FBIH	20	0	0
373	FBIH	33	1	1
374	FBIH	1	0	0
383	FBIH	2	0	0
384	FBIH	6	0	0
387	FBIH	3	0	0
ZON.	ZON.	65	0	0



## 1.2. PREGLED KRIVIČNIH DJELA PO OBLASTIMA

### 1.2.1. KRIVIČNA DJELA PROTIV ŽIVOTA I TIJELA

Tokom izvještajnog perioda prijavljena su 94 krivična djela protiv života i tijela (13 više u odnosu na isti period 2010. godine) od kojih je za 85 ili 90,4% poznat učinilac.

Zbog postojanja osnova sumnje da su ih počinili podneseni su službeni izvještaji protiv 136 lica (33 više), a 54 su lišena slobode (21 više).

Evidentirana su slijedeća krivična djela: - ubistvo iz člana 166. KZFBiH-a – tri djela (u uporednom periodu nije bilo ovih djela, ali je registrovano jedno djelo ubistvo na mah iz člana 167. KZ FBiH-a), ubistvo u pokušaju – 11 djela (sedam više), teška tjelesna ozljeda – 48 (dva više), lahka tjelesna ozljeda – 27 (jedno više) i učestvovanja u tuči – pet djela (dva više).

Ubistva su izvršena upotrebom noža, premlaćivanjem i gušenjem i to:

- Dana, 20.02.2011. godine, oko 18,30 sati na putu u naselju Donja Luka, općina Ilijaš, M. Zijad (1961) je nakon kraćeg verbalnog sukoba, ubodom noža u predjelu grudi lišio života Sarhatlić Nedžada (1967).
- Dana, 13.03.2011. godine, oko 18,00 sati u stanu u ulici Franjevačka, općina Stari Grad, za sada nepoznato lice je gušenjem lišilo života Brljavac Kadriju (1939).
- U periodu od 13. do 16. marta 2011. godine u kući u ulici Adema Buće, općina Novi Grad, H. Nermin (1990), Š. Salem (1989) i K. Edin (1971) su premlaćivanjem i gušenjem lišili života Krasnić Zinetu (1954).

Za svih 11 krivičnih djela ubistva u pokušaju izvršioци su identifikovani<sup>3</sup> i službeni izvještaji dostavljeni nadležnom tužilaštvu. Ova djela izvršena su upotrebom vatrenog oružja - pet puta i upotrebom noža – šest puta i to:

- Dana, 09.02.2011. godine, oko 20,40 sati, ispred ugostiteljskog objekta, ulica Hadželi, općina Hadžići, R. Agan (1964) je pucajući iz vatrenog oružja – pištolja nanio teške tjelesne ozljede opasne po život Haskić Belmiru (1988).
- Dana, 12.02.2011. godine, oko 23,40 sati, u ulici Branilaca Vijenca, općina Vogošća, K. Admir (1982) je pucajući iz vatrenog oružja – pištolja nanio teške tjelesne ozljede opasne po život Sinanović Aldinu (1988).
- Dana, 19.02.2011. godine, u ulici Hamdije Kreševljakovića, općina Centar, Dž. Maid (1990) je upotrebom noža nanio teške tjelesne ozljede opasne po život Hadžić Edinu (1989).
- Dana, 21.02.2011. godine, u ulici Plandište, općina Ilidža, maloljetnik S.R. (1993) je upotrebom noža nanio teške tjelesne ozljede opasne po život maloljetniku H.O. (1994).
- Dana, 23.02.2011. godine, u ulici Džemala Bijedića, općina Novo Sarajevo, M. Adis (1985) je upotrebom noža nanio teške tjelesne ozljede opasne po život Kajović Anelu (1987).
- Dana, 13.02.2011. godine, oko 04,20 sati, u ugostiteljskom objektu u ulici Bazardžani, općina Stari Grad, Đ. Adis (1983) i Đ. Kenan (1982) su upotrebom noža nanijeli teške tjelesne povrede opasne po život Halilović Džengisu (1988).
- Dana, 26.03.2011. godine, oko 00,30 sati, ispred kuće u ulici Fridriha Adolfa, općina Ilidža, Ć. Samir (1988) je upotrebom noža nanio teške tjelesne povrede opasne po život Šupuk Afanu (1988).
- Dana, 22.04.2011. godine, u ulici Sulejmana Pačariza Hodže, općina Novo Sarajevo, nakon međusobne prepirke, Š. Semir (1977) je pucajući iz vatrenog oružja nanio tjelesne ozljede petorici lica, a potom se udaljio u nepoznatom pravcu.
- Dana, 23.05.2011. godine, u ulici Ibrahima Ljubovića, općina Ilidža, mlđb S. R. (1993) je upotrebom noža nanio teške tjelesne ozljede opasne po život svome bratu S. Daliboru (1983).
- Dana, 11.06.2011. godine, u ulici Ferhadija, općina Stari Grad, Ć. Admir (1990) i Dž. Maid (1990) su pucajući iz vatrenog oružja - pištolja nanijeli teške tjelesne ozljede opasne po život B.Vedadu (1988).
- Dana, 26.06.2011. godine, vozeći se u automobilu na relaciji Dolac Malta – Čengić Vila, općina Novo Sarajevo, Ć. Nedim (1984) je nakon kraće verbalne prepirke, pucajući iz vatrenog oružja - pištolja nanio teške tjelesne ozljede opasne po život H.Eldini (1985).

#### 1.2.3. KRIVIČNA DJELA PROTIV SLOBODE I PRAVA ČOVJEKA I GRAĐANINA

Iz ove oblasti evidentirano je 125 djela (jedno manje) i to: ugrožavanje sigurnosti – 120 djela, protupravno lišenje slobode - četiri i narušavanje nepovredivosti doma – jedno djelo. Zbog izvršenja navedenih djela prijavljena su 133 lica od kojih je 66 povratnika u činjenju krivičnih djela (ili 49,6%), a 27 je lišeno slobode. Sva djela ugrožavanja sigurnosti počinjena su upućivanjem verbalnih prijetnji koje su izazvale uznemirenje oštećenih.

(tabela 5.) Uporedni pokazatelji broja registrovanih krivičnih djela iz člana 183. KZ FBiH-a (ugrožavanje sigurnosti) po policijskim upravama MUP-a KS u periodu januar – juni 2011/10. godine

član 183. KZ FBiH-a (ugrožavanje sigurnosti)	MUP KS u sjedištu	I PU	II PU	III PU	IV PU	V PU	6 mj
januar – juni 2011. godine	1	25	22	29	27	16	120
januar – juni 2010. godine	1	31	21	20	37	11	121

#### 1.2.4. KRIVIČNA DJELA PROTIV SPOLNE SLOBODE I MORALA

<sup>3</sup> U mjesecu aprilu ove godine službenici Uprave policije identifikovali su počinioca krivičnog djela ubistva u pokušaju Zajko Amora (1987) koje je počinjeno dana 24.10.2010. godine upotrebom noža na tramvajskom stajalištu, u ulici Džemala Bijedića, općina Ilidža. Zbog postojanja osnovna sumnje da je počinio ovo djelo lišen je slobode i uz službeni izvještaj predat nadležnom tužilaštvu D. Nedim (1991).

Iz oblasti krivičnih djela protiv spolne slobode i morala prijavljeno je 14 djela (jedno više) i to: bludne radnje – sedam djela, silovanje – četiri, iskorištavanje djeteta ili maloljetnika radi pornografija – dva i zadovoljenje pohote pred djetetom ili maloljetnikom – jedno djelo. Za izvršenje djela iz ove oblasti prijavljeno je 14 lica, koja su uz službene izvještaje predana nadležnom tužilaštvu.

#### 1.2.5. KRIVIČNA DJELA PROTIV BRAKA, PORODICE I MLADEŽI

U ovoj oblasti registrovana su 104 krivična djela (27 manje)- nasilje u porodici. Službeni izvještaji podneseni su protiv 105 lica od kojih je 60 lišeno slobode.

Najveći broj djela nasilja u porodici evidentiran je na području općine Novi Grad – 38 djela (jedno manje), zatim Ilidža – 20 (sedam manje), Vogošća – 13 (isto), Ilijaš – 12 (četiri više), Hadžići – osam (dva manje), Novo Sarajevo – pet (sedam manje), Centar – četiri (šest manje) i Stari Grad – četiri (tri manje).

#### 1.2.6. KRIVIČNA DJELA PROTIV ZDRAVLJA LJUDI

U oblasti krivičnih djela protiv zdravlja ljudi, podneseni su službeni izvještaji protiv 120 lica, zbog postojanja osnova sumnje da su počinili 109 krivičnih djela (24 više) i to:

- neovlašćena proizvodnja i stavljanje u promet opojnih droga – 24 djela (16 više) i
- posjedovanje i omogućavanje uživanja opojnih droga – 85 djela (osam više).

Zbog zloupotrebe opojnih droga 43 lica su lišena slobode (13 manje).

U ovom periodu podneseno je 99 zahtjeva (pet više) za vještačenje NN materije koja asocira na drogu po naređenju nadležnih tužilaca Kantonalnog tužilaštva Kantona Sarajevo. Takođe s ciljem pronalaženja narkotičkih sredstava izvršen je pregled 85 lica (33 više), 38 stanova (dva više) i većeg broja automobila po usmenim naredbama Opštinskog suda u Sarajevu.

(tabela 6.) Pregled oduzete opojne droge

VRSTA OPOJNE DROGE	JANUAR-JUNI 2011. GOD.	JANUAR-JUNI 2010. GOD.
Marihuana (u gramima)	42.650,00	50
Marihuana (paketići)	294	96
Marihuana (JOINT - cigarete)	11	9
Heroin (paketići)	24	32
Heroin (u gramima)	48	6.629,71
Speed (paketići)	118	12
Speed (u gramima)	3.182,00	10
Ecstasy (tablete)	28	44
Kokain (u gramima)	20	28,361
Kokain (paketići)	1	1
stabljike Cannabisa	3	30
MIX masa za Heroin (u gramima)	6.000,00	40.220,66
kreatin za miksanje sa drogom(u gramima)	---	523,332
Heptanon /Metadon/Akineton (tab.)	---	2-3 ml solucije metadona
pribor sa ostacima droge (komada)	34	44

#### 1.2.7. KRIVIČNA DJELA PROTIV PRIVREDE, POSLOVANJA I SIGURNOSTI PLATNOG PROMETA



Iz oblasti krivičnih djela protiv „privrede“ prijavljeno je sedam djela (dva više) i to obmana pri dobijanju kredita ili drugih pogodnosti – četiri i krivotvorenje znakova za obilježavanje roba mjera i utega – tri djela, za čije izvršenje je prijavljeno šest lica.

Takođe, izvršenjem krivičnih djela iz ove oblasti i krivičnih djela koja su u vezi sa „privrednim kriminalom“, a svrstana su u druge Glave KZFBiH-a, koja su registrovana od strane Odjeljena za privredni kriminal i to: krivotvorenje isprave – 12 djela, prijevara – sedam, nesavjestan rad u službi – četiri, zloupotreba položaja ili ovlaštenja – dva, itd. a koja su prijavljena u prvih šest mjeseci 2011. godine, nastupila je materijalna šteta u ukupnom iznosu od 396.172,93 KM.

(tabela 7.) Pregled nastale materijalne štete izvršenjem krivičnih djela iz oblasti protiv „privrede“

“SUBJEKTI”	NOVČANI IZNOS
PRIVREDNI SUBJEKTI	195.399,82 KM
BUDŽET FBiH	92.900,00 KM
FIZIČKA LICA	107.873,11 KM
UKUPNO	396.172,93 KM

#### 1.2.8. KRIVIČNA DJELA PROTIV IMOVINE

Broj registrovanih krivičnih djela iz ove oblasti čini 76,9% ukupnog kriminaliteta što predstavlja smanjenje ovog parametra u odnosu na uporedni period za 1,1%, kada su „imovinski delikti“ činili 78% ukupnog kriminaliteta. Naime, registrovano je 2.800 djela iz ove oblasti što je za 29 djela manje.

Najbrojnija djela iz ove oblasti su: teške krađe – 1.889 (25 više), krađe – 376 (14 manje), razbojništva – 234 (šest manje), oštećenje tuđe stvari – 90 (dva više), teška krađa u pokušaju – 68 (25 manje), prijevara – 32 (jedno više), utaja – 22 (11 manje), itd.

Za ukupno 1.466 djela ili 52,4% identifikovan je osumnjičeni počinitelj, što je u odnosu na isti period prethodne godine, smanjenje za 1,5%.

Objekti napada pri vršenju krivičnih djela protiv imovine najčešće su bili stambeni objekti – 790 puta (251 više) motorna vozila 547 (334 manje), poslovni prostori i prodavnice – 412 (142 više), na ulici – 123 (osam manje), itd., pri čemu je otuđivan novac, motorna vozila, tehnička roba, zlatni nakit, auto-dijelovi, itd.

U prva šest mjeseci ove godine na području Kantona Sarajevo izvršena su 264 krivična djela teških krađa motornih vozila, od čega je 83 ili 31,3% vraćeno što je za 10,7% veći procenat povrata vozila. (od strane policije MUP Kantona Sarajevo vraćena su 24 vozila, MUP RS-a – 13, drugih MUP-ova – 10, uz novčanu nadoknadu - četiri, a 32 vozila vlasnici su sami pronašli).

U odnosu na uporedni period broj otuđenih vozila, značajno je smanjen i to za 164 vozila ili 38,3%.

(tabela 8.) Pregled broja otuđenih i vraćenih motornih vozila na području Kantona Sarajevo po policijskim upravama za period januar - juni 2011. godine

POLICIJSKA UPRAVA	I PU	II	III PU	IV PU	V PU	UKUPNO
BROJ OTUĐENIH PMV	78	60	80	37	9	264

<b>BROJ VRAĆENIH PMV</b>	<b>24</b>	<b>16</b>	<b>22</b>	<b>17</b>	<b>4</b>	<b>83</b>
<b>% VRAĆENIH PMV</b>	<b>30,8%</b>	<b>26,7%</b>	<b>27,5%</b>	<b>45,9%</b>	<b>44,4%</b>	<b>31,4%</b>

Zbog postojanja osnova sumnje da su učestvovali u izvršenju otuđenja motornih vozila na području Kantona Sarajevo, nadležnom tužilaštvu podneseni su službeni izvještaji protiv 34 lica (28 manje) od kojih su 22 povratnika, a zbog postojanja osnova sumnje da su počinili krivična djela iznude novca za otkup ukradenih vozila podneseni su službeni izvještaji protiv četiri lica i svi su povratnici.

(tabela 9.) Pregled broja otuđenih motornih vozila na području Kantona Sarajevo po policijskim upravama za period januar - juni 2011/10. godine

<b>POLICIJSKA UPRAVA</b>	<b>I PU</b>	<b>II</b>	<b>III PU</b>	<b>IV PU</b>	<b>V PU</b>	<b>UKUPNO</b>
<b>BROJ OTUĐENIH MV JANUAR - JUNI 2011. GODINE</b>	<b>78</b>	<b>60</b>	<b>80</b>	<b>37</b>	<b>9</b>	<b>264</b>
<b>BROJ OTUĐENIH MV JANUAR - JUNI 2010. GODINE</b>	<b>133</b>	<b>111</b>	<b>106</b>	<b>73</b>	<b>5</b>	<b>428</b>
<b>UPOREDBA</b>	<b>+/-</b>	<b>-55</b>	<b>-51</b>	<b>-26</b>	<b>-36</b>	<b>4</b>
	<b>%</b>	<b>-41,4%</b>	<b>-45,9%</b>	<b>-24,5%</b>	<b>-49,3%</b>	<b>80,%</b>

U prvom polugodištu 2011. godine, službenici policije su podnijeli službene izvještaje Kantonalnom tužilaštvu u Sarajevu protiv ukupno 105 lica (devet više) za koja postoje osnovi sumnje da su u ovom periodu počinili krivična djela razbojništva, razbojničke krađe i pokušaj istih. Od toga broja, 82 lica su povratnici u vršenju krivičnih djela ili 78,1%.

Razbojništva i razbojničke krađe su najčešće činjena na ulici, u prodavnicama, sportskim kladionicama, a predmeti otuđenja su uglavnom bili mobiteli, nakiti, novac i tašne. Prema načinu izvršenja, najveći broj razbojništava i razbojničkih krađa izvršen je prijetnjom upotrebe noža, zatim prijetnjom pištoljem i upotrebom fizičke snage.

Ukupno je rasvijetljeno 117 ovih djela ili 46,8% što je za 5,6% manje.

Nasilno oduzimanje mobitela direktno se odražava i na broj teških krađa na naročito opasan ili naročito drzak način. U ovom periodu evidentirana su 232 djela ove vrste (74 više), od čega je 109 ili 47% rasvijetljeno, što je 8,1% manja rasvijetljenost.

Za izvršenje ovih oblika teških krađa, prijavljena su 102 lica, od kojih su 64 povratnici, a 30 je lišeno slobode.

#### 1.2.9. KRIVIČNA DJELA PROTIV OPĆE SIGURNOSTI LJUDI I IMOVINE


Iz ove oblasti evidentirano je 76 djela (20 više) i to: izazivanje opće opasnosti – 68 djela, teška djela protiv opće sigurnosti ljudi i imovine – pet djela, nesavjesno čuvanje pasa i drugih opasnih životinja - dva i izazivanje opće opasnosti u pomaganju – jedno djelo.

(tabela 12.) Pregled krivičnih djela „izazivanja opće opasnosti“ iz člana 323. KZ FBiH-a u periodu januar- juni 2011/10. godini na području Kantona Sarajevo

mjesec 2011/10.godine	januar	februar	mart	april	maj	juni	6 mj
januar – juni 2011. godine	10	16	16	8	9	9	68
januar – juni 2010. godine	5	8	6	11	6	8	44

Krivična djela izazivanja opće opasnosti izvršena su na otvorenom prostoru – 54 puta, u stambenim objektima – šest, ugostiteljskim – četiri, poslovnim - dva puta, te u prostorijama PS Centar i u tramvaju – po jedno. U 13 slučajeva aktivirana je nepoznata eksplozivna naprava, 34 puta je pucano iz vatrenog oružja, 20 puta je otvorenim plamenom izazvan požar i u jednom slučaju je prijećeno aktiviranjem ručne bombe u prostorijama policijske stanice. Posljedica izvršenja navedenih djela je ranjavanje devet lica i nastala materijalna šteta.

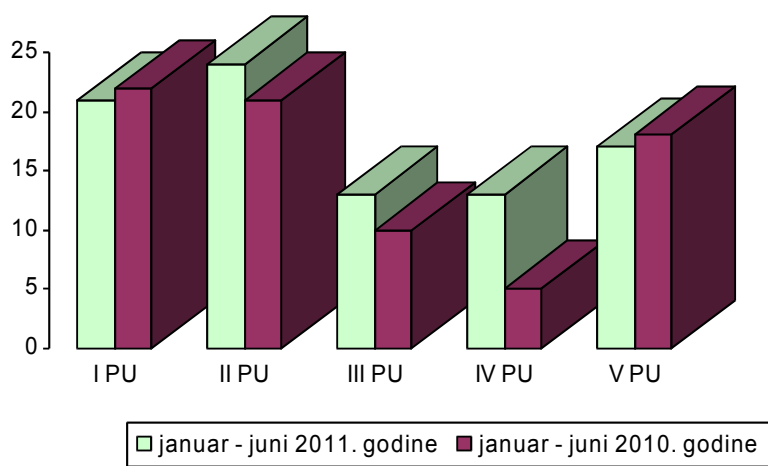
Zbog postojanja osnova sumnje da su počinili ova djela nadležnom tužilaštvu podneseni su službeni izvještaji protiv 69 lica, od čega je 39 povratnika, a 45 je lišeno slobode.



### 1.2.10 KRIVIČNA DJELA PROTIV JAVNOG REDA I PRAVNOG PROMETA

U ovoj oblasti registrovano je 179 krivičnih djela (četiri više) i to: nasilničko ponašanje - 88 djela, nedozvoljeno držanje oružja ili eksplozivnih materija – 20, napad na službenu osobu u vršenju poslova sigurnosti – 21, itd.

DIJAGRAM br.5 Grafički prikaz broja registrovanih krivičnih djela iz člana 362. KZFBiH (nasilničko ponašanje) po policijskim upravama MUP KS u periodu januar - juni 2011/10. godine



Zbog postojanja osnova sumnje da su počinili krivična djela iz ove oblasti, nadležnom tužilaštvu podneseni su službeni izvještaji protiv 209 lica, od kojih je 125 povratnika ili 59,8%, a 100 je lišeno slobode.

### 1.3. KRIVIČNA DJELA POČINJENA OD STRANE MALOLJETNIH IZVRŠILACA

#### KRIVIČNA DJELA POČINJENA OD STRANE MALOLJETNIH IZVRŠILACA

U proteklih šest mjeseci ove godine, maloljetna lica su učestvovala u izvršenju 268 krivičnih djela (16 ili 6,3% više), a za izvršenje ovih djela prijavljen je 161 maloljetnik (64 ili 66% više). Među prijavljenim maloljetnim izvršiocima, 22 je djece do 14 godina, 78 je u dobi između 14 i 16 godina, a 61 je u dobi između 16 i 18 godina. Prema polnoj strukturi, 153 maloljetna izvršioca su muškog, a osam ženskog pola.

Pregled broja maloljetnih izvršilaca krivičnih djela prema starosnoj strukturi za period januar- juni 2011. godine

Starosna dob maloljetnika	do 14 g	14 -16	16-18	ukupno
Broj maloljetnih izvršilaca	22	78	61	161

Karakteristično je da su maloljetnici koji su prvi put registrovani brojniji od povratnika u izvršenju krivičnih djela, posebno ako se ima u vidu da su sve do sada povratnici bili brojniji. U proteklih šest mjeseci, 100 maloljetnika je prijavljeno prvi put, a 61 je povratnik u izvršenju krivičnih djela (ili 37,9%). U istom periodu prošle godine povratnici su bili zastupljeni sa 53,6%.

Krivična djela koja su počinili maloljetnici, izvršena su prema 70 maloljetnih lica.

Podaci sa kojima raspolažemo ukazuju na raznolikost krivičnih djela u čijem izvršenju su učestvovali maloljetnici: od ubistva u pokušaju<sup>4</sup> do krađe metalnih kolica za prevoz robe u supermarketu<sup>5</sup>.

Ipak, najbrojnija su krivična djela protiv imovine-212 (ili 79,1%) pri čemu prevladavaju teške krađe (72), razbojništva (46), teške krađe na naročito opasan ili naročito drzak način (35), te krađe (35). U odnosu na uporedni period, u proteklih šest mjeseci znatno je povećan broj krivičnih djela krađa (za 28 ili 400%) i teških krađa na naročito opasan ili naročito drzak način (za 11 ili 45,8), dok je istovremeno znatno smanjen broj krivičnih djela teških krađa (za 22 ili 23,4%).

Razbojništva (46 djela) i drske krađe (35 djela) izvršena su na sljedeći način:

- Prijetnja nožem/čakijom-32;
- Ozbiljne verbalne prijetnje-19;
- Prijetnja šarafcigerom, metalnom šipkom i nepoznatim predmetom-9;
- Fizički napad/otimanje iz ruke-9;
- Presjecanje elektro kablova sjekirom (na željezničkom mostu)-7;
- Posjekotina nožem-3;
- Prijetnja vatrenim oružjem-2;

Maloljetnici su prijavljeni za izvršenje 13 krivičnih djela iz oblasti protiv života i tijela, a radi se o ubistvu u pokušaju - dva djela (jedno više u odnosu na isti period 2010. godine), nanošenju teške tjelesne povrede - šest (jedno više) i nanošenju lahke tjelesne povrede- pet (jedno više). Zbog krivičnog djela nasilničkog ponašanja podneseno je 11 službenih izvještaja (šest više), a zbog izazivanja opće opasnosti podnesena su četiri službena izvještaja (jedan manje).<sup>6</sup>

U proteklom periodu podneseni su službeni izvještaji nadležnom tužilaštvu protiv sedam maloljetnih lica zbog krivičnog djela posjedovanja opojne droge, a protiv 11 maloljetnika podneseni su službeni izvještaji zbog krivičnog djela ugrožavanja sigurnosti.

Pregled registrovanih krivičnih djela izvršenih od strane maloljetnih lica  
za period januar- juni 2011/2010. godine

Naziv krivičnog djela	jan.-juni 2011.	jan.-juni 2010.	Uporedba
Ubistvo u pokušaju	2	1	+1 ili 100%
Teška tjelesna povreda	6	5	+1 ili 20%
Lahka tjelesna povreda	5	4	+1 ili 25%
Ugrožavanje sigurnosti	11	3	+8 ili 266,7%
Bludne radnje	1	0	+1
Iskorištavanje djeteta ili mladb radi pornografije	1	0	+1
Nasilje u porodici	3	3	0
Neovlaš. proizvod. i stav. u promet opojnih droga	0	1	-1 ili -100%
Posjedov. i omoguć. uživanja opoj. droga	7	7	0
Krađa	35	7	+28 ili 400%
Teška krađa	72	94	-22 ili -23,4%
Teška krađa-pokušaj	12	16	-4 ili -25%
Teška krađa na naroč. opasan ili naročito drzak način	35	24	+11 ili 45,8%
T. krađa na nar. opas. ili nar. drzak način-	2	0	+2

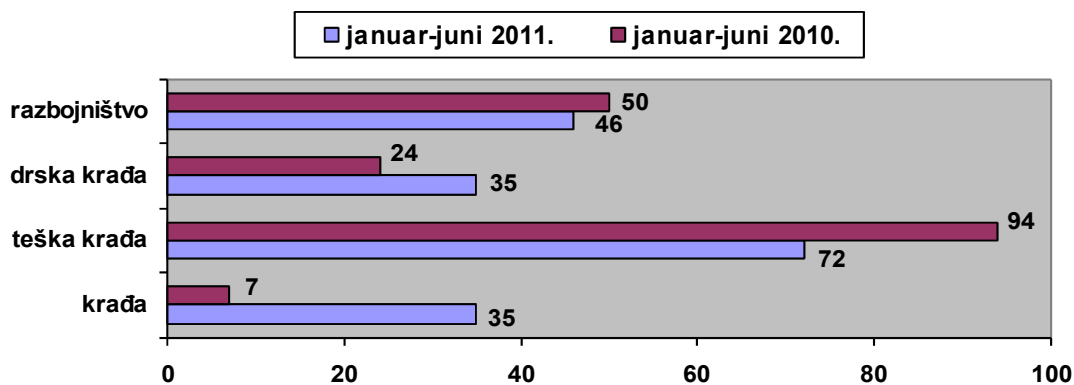
<sup>4</sup> Za izvršenje dva krivična djela ubistvo u pokušaju prijavljen je maloljetni S.Rambo (r. 1993. godine).

<sup>5</sup> Dijete u dobi od 10 godina prijavljeno je za izvršenje krivičnog djela krađe dječijeg bicikla i skija iz podruma kuće, a dijete u dobi od 13 godina za krađu metalnih kolica za prevoz robe iz supermarketeta.

<sup>6</sup> Dana, 17. januara 2011. godine oko 22,40 sati u tramvaju koji je saobraćao ulicom Zmaja od Bosne bb, nakon međusobne tuče u kojoj je učestvovalo pet maloljetnih i dva punoljetna lica, maloljetni K.B. (1994.) je iz pištolja ispalio hitac usljed čega je došlo do ranjavanja jednog putnika.

saučiniteljstvo			
Razbojništvo	46	50	-4 ili -8%
Razbojništvo- pokušaj	4	4	0
Oštećenje tuđe stvari	3	6	-3 ili -50%
Utaja	2	1	+1 ili 100%
Oduzimanje tuđe pokretnine	0	1	-1 ili -100%
Prijevarena	0	1	-1 ili -100%
Pripremanje krivičnog djela	0	1	-1 ili -100%
Pomoć učinitelju poslije učinjenog krivičnog djela	1	0	+1
Paljevina	1	2	-1 ili -50%
Mučenje i ubijanje životinja	0	1	-1 ili -100%
Izazivanje opće opasnosti	4	5	-1 ili -20%
Napad na sl. osobu u vršenju poslova sigurnosti	0	1	-1 ili -100%
Nasilničko ponašanje	11	5	+6 ili 120%
Nedozvoljeno držanje oružja i eksp. materija	0	3	-3 ili -100%
Nedozv.držanje oružja i eksp. materija-pomaga.	0	1	-1 ili -100%
Krivtvođenje isprave	1	0	+1
Krivtvođenje novca (čl.205 KZ BiH)	0	2	-2 ili -100%
ZONDINOM (čl. 52)	3	3	0
ukupno	268	252	+16 ili 6,3%

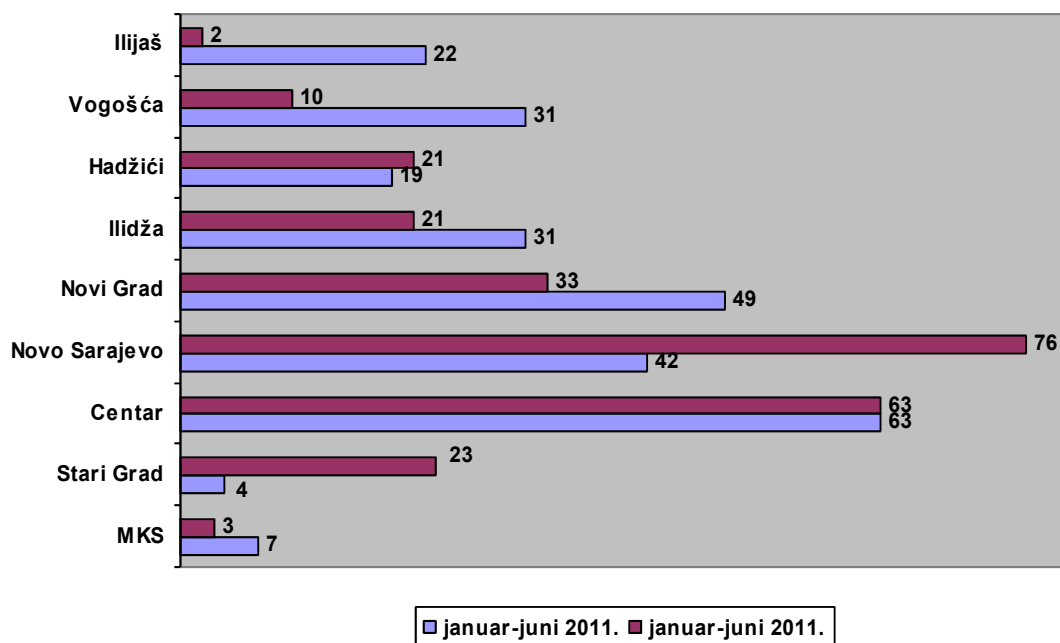
Grafički prikaz najbrojnijih krivičnih djela izvršenih  
od strane maloljetnih lica



Najveći broj krivičnih djela izvršilo je 12 maloljetnika: F. Sanel (1995.)-22, od čega 15 razbojništava, zatim A. Esad (1994.)-21, od čega 11 razbojništava, R. Selim (1993.)- 20, L. Melin (1993.)- 13, H. Omer (1995.)-11, M. Edin (1993)-11, te B. Mirsad (1994.), M. Eljaudin (1996.), A. Elvedin (1996.), H. Nedim (1995.), H. Dževad (1993) i S. Neven (1994.)- po 10 krivičnih djela, od kojih su najbrojnije teške krađe, razbojništva i drske krađe.

Posmatrano po organizacionim jedinicama MUP-a Kantona Sarajevo i broju službenih izvještaja koji su podneseni nadležnom tužilaštvu protiv maloljetnih učinilaca krivičnih djela u proteklih šest mjeseci 2011. godine, može se konstatovati da su maloljetnici najveći broj krivičnih djela izvršili na području općina Centar (63 službena izvještaja), Novi Grad (49) i Novo Sarajevo (42).

Grafički prikaz broja krivičnih djela izvršenih od strane maloljetnih učinilaca  
u periodu januar-juni 2011./2010. godine, po općinama



#### 1.4. OSTALA PROTIVPRAVNA I ASOCIJALNA PONAŠANJA

##### 1.4.1. AKTIVIRANJE MINSKO-EKSPLOZIVNIH SREDSTAVA

U periodu januar-juni 2011. godine registrovano je 14 slučajeva namjernog aktiviranja minsko-eksplozivnih sredstava (10 ili 250% više u odnosu na isti period 2010. godine), koja su za posljedicu imala materijalnu štetu na stambenim objektima i putničkim vozilima. Na području općine Novo Sarajevo evidentirano je pet eksplozija, Starog Grada četiri, Novog Grada tri i Centra dvije. U četiri slučaja izvršioци su identifikovani i protiv njih su preduzete odgovarajuće zakonske mjere.

U proteklom periodu prijavljen je i slučaj bacanja flaše sa zapaljivom tečnošću, tzv Molotovljev koktel na vrata ugostiteljskog objekta na području općine Stari Grad. Izvršilac je identifikovan i protiv njega su preduzete zakonske mjere.

Registrovane su 22 anonimne dojave o postavljenim eksplozivnim napravama (pet više u odnosu na isti period 2010. godine), od kojih se većina odnosila na škole. Nakon KDZ pregleda utvrđeno je da su dojave bile lažne. U sedam slučajeva identifikovano je pet maloljetnih lica koja su upućivala lažne dojave o postavljenim eksplozivnim napravama u školama, kao i dva lica koja su u novembru 2010. godine uputila lažnu dojavu, i protiv njih su preduzete zakonske mjere.

##### 1.4.2. POŽARI

Tokom prvog polugodišta 2011. godine, na području Kantona Sarajevo registrovana su 82 požara (14 manje), u kojima je jedno lice poginulo, a tri lica lakše povrijeđena.

Požari su registrovani na području općina: Stari Grad – 17, Novi Grad – 16, Hadžići – 11, Vogošća – 10, Centar – osam, Novo Sarajevo – osam, Ilidža – šest, Trnovo i Ilijaš – po tri požara.

Prema statističkim pokazateljima, 34 požara su izazvana namjerno, 13 zbog tehničkih nedostataka, četiri su prouzrokovana nehatom, dok uzrok 31-nog požara spada u kategoriju ostalih.

**Zbog izazivanja požara, nadležnom tužilaštvu su podnesena 22 službena izvještaja: 20 iz člana 323 KZ FBiH (izazivanje opće opasnosti) i dva iz člana 301 KZ FBiH (paljevina).**

#### 1.4.3 SAMOUBISTVA

**U prvih šest mjeseci 2011. godine na području Kantona Sarajevo registrovano je 17 samoubistava (šest manje), koja su izvršena vješanjem – sedam puta, pucanjem iz vatrenog oružja – pet puta, skokom sa visine – tri i trovanjem dva puta.**

**Samoubistva su izvršena na području općina Novo Sarajevo i Centar – po četiri, Stari Grad – tri, Novi Grad i Ilidža – po dva, Vogošća i Ilijaš – po jedno. Prema spolu, izvršioци su 12 muškaraca i pet žena, od kojih su dva lica u dobi do 20 godina, četiri lica u dobi od 30 do 50 godina i 11 lica u dobi preko 30 godina.**

#### 1.4.4. OSTALE AKTIVNOSTI

**U sklopu operativnih aktivnosti pripadnici policije su izvršili utvrđivanje identiteta za 1.626 lica, izvršili pretres 464 lica, zatim 76 stanova, 13 ugostiteljskih objekata i lišili slobode 66 lice za kojim je bila raspisana potjernica.**

**Tokom prvog polugodišta tekuće godine, pripadnici policije pružili su 167 asistencija od kojih 138 po zahtjevu državnih organa i 29 po zahtjevu organa i organizacija javnih ovlaštenja.**

**U cilju dokumentovanja određenih krivičnih djela, odnosno identifikacije njihovih izvršilaca, izvršeno je 2.437 uvidaja, pronađeno i obrađeno 5.174 tragova, u 1.811 slučaja fotografisano je lice mjesta, 135 puta je skicirano lice mjesta, izvršena 924 vještačenja, daktiloskopirano 200 lica, a po otiscima identifikovana 24 lica.**

**U okviru potražne djelatnosti raspisano je 110 potjernica od strane sudova Kantona Sarajevo, a 193 su obustavljene. Takođe, zaprimljeno je 106 prijava o nestalim licima, a 111 je obustavljeno.**

**U okviru depešnog saobraćaja predate su 13.143 depeše, primljena 31.804, zatim tranzitirana 8.331, te putem faksa preneseno 436 depeša što ukupno iznosi 53.714 obrađenih i razmjenjenih depeša.**

**Za potrebe tužilaštva i drugih nadležnih organa izvršena je ukupno 34.969 provjera iz evidencija Ministarstva, na zahtjev stranaka izdato je 2.431 uvjerenje o njihovoj osuđivanosti ili neosuđivanosti, otvoreno 596 novih dosja, izvršena 143 brisanja osuda iz evidencija Ministarstva i registrovano je 3.324 lica oštećenih izvršenjem krivičnih djela.**

**Svakodnevno je ostvarivana saradnja sa sredstvima javnog informisanja u cilju blagovremenog i adekvatnog informisanja javnosti o određenim pitanjima iz nadležnosti Ministarstva.**

**Takođe, kontinuirano se pratila i analitički sagledavala sigurnosna problematika na području Kantona Sarajevo o čemu su redovno sačinjavane mjesečne i periodične informacije, kako za interno tako i za eksterno informisanje, te je ostvarivana saradnja sa naučnim institucijama u pogledu dostavljanja traženih podataka ili informacija za izradu seminarskih, magistarskih i drugih naučnih radova.**

## 2. JAVNI RED I MIR

**Zbog raznih oblika narušavanja javnog reda i mira službenici policije su u periodu januar-juni 2011. godine podnijeli ukupno 3.287 prekršajnih naloga i zahtjeva za pokretanje**



prekršajnog postupka (naloga-2.083, zahtjeva-1.204), što u odnosu na prvo polugodište 2010. godine predstavlja smanjenje za 168 ili 4,9%. Prekršajne sankcije preduzete su protiv 3.578 lica (194 ili 5,1% manje). Od ukupnog broja naloga i zahtjeva, 2.957 ili 90% odnosi se na prekršaje utvrđene Zakonom o prekršajima protiv javnog reda i mira, a 330 ili 10% na prekršaje utvrđene Odlukom općinskih vijeća o javnom redu i miru.

Na povratnike u izvršenju prekršaja odnose se 282 ili 8,6% naloga i zahtjeva, 100 ili 3% na maloljetna lica i pet ili 0,2% na strane državljane.

S obzirom na starosnu strukturu lica protiv kojih su u prvom polugodištu ove godine podneseni prekršajni nalozi i zahtjevi (ukupno 3.578), najveći broj je onih starosne dobi preko 36 godina (1.664), zatim starosti između 26 i 35 godina (1.066) i između 19 i 25 godina (739), dok je maloljetnih učinilaca prekršaja bilo 109 i oni su javni red i mir narušavali uglavnom tučama.

Prilikom narušavanja javnog reda i mira u periodu januar-juni 2011. godine, u slučajevima kada se radilo o prekršajima, nije bilo teže povrijeđenih lica (u prvom polugodištu 2010. godine jedno), dok je lakše povrijeđeno 267 lica (16 ili 6,4% više). Najveći broj povrijeđenih lica registrovan je na području općine Novi Grad (78), Novo Sarajevo (73) i Centar (43).

Pregled broja uručenih/podnesenih naloga i zahtjeva za pokretanje prekršajnog postupka za period januar-juni 2011. godine, po mjesecima

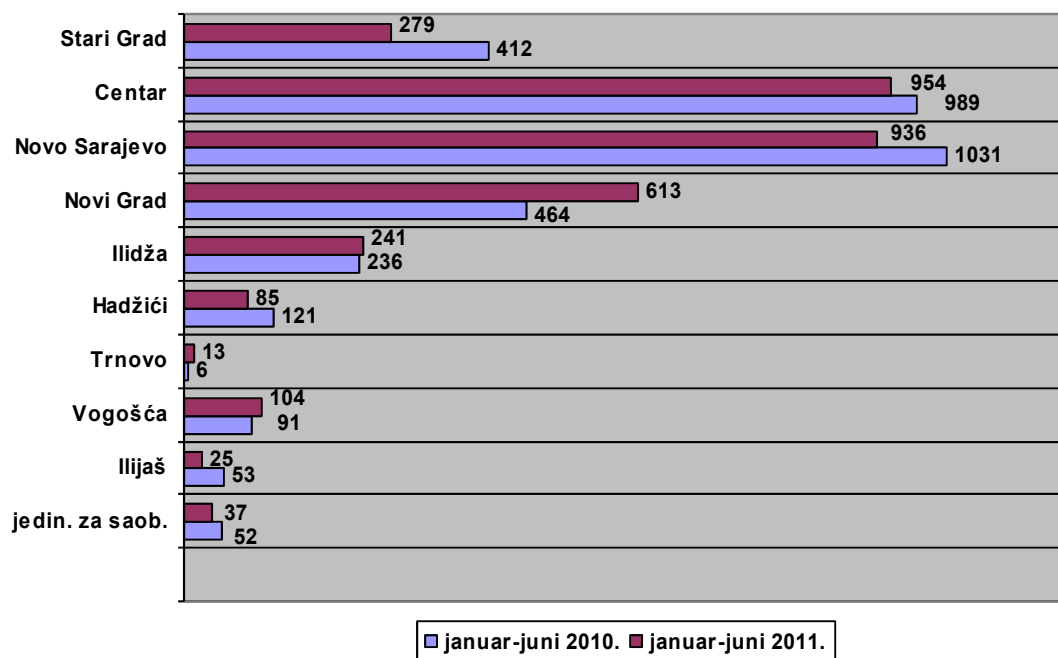
januar-juni 2011.	prekršajni nalozi	zahtjevi za ppp	ukupno
januar	330	128	458
februar	283	179	462
mart	327	222	549
april	352	192	544
maj	311	238	549
juni	480	245	725
ukupno	2.083	1.204	3.287

Posmatrano po mjesecima, najveći broj naloga i zahtjeva podnesen je u mjesecu junu, a najmanji u mjesecu januaru ove godine, s tim da je broj uručenih prekršajnih naloga znatno veći od broja podnesenih zahtjeva za pokretanje prekršajnog postupka (63,4% naloga).

Najveći broj naloga i zahtjeva podnijeli su službenici policije Prve policijske uprave -1.233 ili 37,5% od ukupnog broja, protiv 1.401 lica, zatim Druge policijske uprave -936 ili 28,5%, protiv 986 lica, Treće policijske uprave -613 ili 18,6%, protiv 613 lica, Četvarte policijske uprave -339 ili 10,3%, protiv 468 lica i Pete policijske uprave-129 ili 3,9%, protiv 161 lica. Jedinica za saobraćaj uručila je 37 prekršajnih naloga, protiv 37 lica.

Posmatrano po policijskim stanicama, najveći broj prekršajnih sankcija preduzeli su službenici policijskih stanica Centar (954 ili 29,% od ukupnog broja) i Novo Sarajevo (936 ili 28,5%) Pri tome, potrebno je istaći da se najveći broj prekršajnih sankcija koje su imali službenici policijskih stanica Centar, Stari Grad i Novo Sarajevo odnosi na prekršaje učinjene prosjačenjem, što je rezultat pojačanih aktivnosti na suzbijanju ovog oblika narušavanja javnog reda i mira, koje je najizraženije na području navedene tri općine, posebno u vrijeme turističke sezone, vjerskih. i drugih manifestacija.

Grafički prikaz broja prekršajnih sankcija za period januar-juni 2011./2010. godine, po policijskim stanicama/odjeljenjima/jedinica



U periodu januar-juni 2011. godine, prema prikazanim pokazateljima o prekršajima kojima se narušava javni red i mir, u odnosu na isti period 2010. godine na području tri policijske stanice i jednog odjeljenja došlo je do povećanja: **Novi Grad**-više za 149 (ili 32,1%), **Vogošća**-više za 13 (ili 14,3%), **Trnovo**-više za sedam (ili 116,7%) i **Ilidža**-više za pet (ili 2,1%), dok je smanjenje evidentirano na području pet policijskih stanica i Jedinice za saobraćaj: **Stari Grad**-manje za 133 (ili 32,3%), **Novo Sarajevo**-manje za 95 (ili 9,2%), **Hadžići**-manje za 36 (ili 29,8%), **Centar**-manje za 35 (ili 3,5%), **Ilijaš**-manje za 28 (ili 52,8%), te **Jedinica za saobraćaj**-manje za 15 (ili 28,8%).

Od 3.287 prekršaja iz Zakona o prekršajima protiv javnog reda i mira, najbrojnija su prosjačenja-1.136; zatim tuče-581; naročito drsko ponašanje-518; odbijanje naređenja i omalovažavanje policijskih službenika-224; svađa, vika, nepristojno ponašanje-79; paljenje petardi-tri; neovlaštena upotreba oružja-jedan; ostali prekršaji iz Zakona o javnom redu i miru.

Broj prekršajnih sankcija zbog narušavanja javnog reda i mira tučom, u odnosu na isti period 2010. godine, veći je za 55 (ili 10,5%); naročito drskim ponašanjem je veći za 45 (ili 9,5%); neovlaštenom upotrebom oružja veći je za jedan; odbijanjem naređenja i omalovažavanjem službenika policije manji je za 18 (ili 7,4%); svađom, vikom, nepristojnim ponašanjem je manji za 10 (ili 11,2%); paljenjem petardi je manji za četiri (ili 57,1%); prosjačenjem je manji za 144 (ili 11,3%); uživanjem opojne droge na javnom mjestu manji je za dva (ili 100%) i broj prekršajnih sankcija zbog ostalih prekršaja iz Zakona o javnom redu i miru je takođe smanjen za 17 (ili 3,9%). Broj prekršajnih sankcija zbog prekršaja koji su regulisani Odlukom općinskih vijeća o javnom redu i miru (konzumiranje alkohola na nedozvoljenim mjestima, nelegalna ulična prodaja i dr.) manji je za 74 (ili 18,3%).

Tabelarni pregled strukture prekršaja iz oblasti javnog reda i mira za koja su uručeni prekršajni nalozi i podneseni zahtjevi za pokretanje prekršajnog postupka za period januar-juni 2011./ 2010.godina

	januar-juni 2011.	januar-juni 2010.	uporedba
<b>UKUPNO NALOGA I ZAHTJEVA</b>	<b>3.287</b>	<b>3.455</b>	<b>-168 ili 4,9%</b>
<b>UKUPNO LICA</b>	<b>3.578</b>	<b>3.772</b>	<b>-194 ili 5,1%</b>
<b>Prekršaji iz Zakona o prekršajima protiv JRiM:</b>	<b>2.957</b>	<b>3.051</b>	<b>-94 ili -3,1%</b>

-Tuče	581	526	+55 ili 10,5%
-Naročito drsko ponašanje	518	473	+45 ili 9,5%
-Odbijanje naređenja i omalov. služb. policije	224	242	-18 ili -7,4%
-Svađa, vika, nepristojno ponašanje	79	89	-10 ili -11,2%
-Neovlaštena upotreba oružja	1	0	+1
-Paljenje petardi	3	7	-4 ili -57,1%
-Prosjačenje	1.136	1.280	-144 ili -11,3%
-Uživanje opojne droge na javnom mjestu	0	2	-2 ili -100%
-Ostali prekršaji iz Zakona o prekrš. protiv JRiM	415	432	-17 ili -3,9%
<b>Prekršaji prema Odluci OV o JRiM</b>	<b>330</b>	<b>404</b>	<b>-74 ili -18,3%</b>

Prema mjestu izvršenja, a na osnovu broja naloga i zahtjeva, najveći broj prekršaja učinjen je na ulici i na drugim otvorenim prostorima- 2.671 (ili 81,3%); u ugostiteljskim objektima- 221 (ili 6,7%); vozilima javnog saobraćaja- 34 (ili 1%); školama i školskim dvorištima- 20 (ili 0,6%); trgovinskim i zanatskim radnjama-12 (ili 0,4%); sportskim stadionima i dvoranama- sedam (ili 0,2%). Zbog prekršaja izvršenih na ostalim mjestima podnesena su 322 naloga i zahtjeva (ili 9,8%).

Tabelarni pregled broja uručenih/podnesenih naloga i zahtjeva iz oblasti javnog reda i mira prema mjestu izvršenja u periodu januar-juni 2010./2009. godine

MJESTO IZVRŠENJA	JANUAR-JUNI 2011.	JANUAR-JUNI 2010.	Uporedba
Ulice i drugi otvoreni prostori	2.671	2.787	-116 ili -4,2%
Ugostiteljski objekti	221	185	+36 ili 19,5%
Sportski stadioni i dvorane	7	93	-86 ili -92,5%
Vozila javnog saobraćaja	34	34	0
Škole (školska dvorišta)	20	32	-12 ili -37,5%
Trgovinske i zanatske radnje	12	30	-18 ili 60%
Ostala mjesta	322	294	+28 ili 9,5%
<b>UKUPNO</b>	<b>3.287</b>	<b>3.455</b>	<b>-168 ili -4,9%</b>

Prema prikazanim pokazateljima, povećan je broj prekršajnih sankcija zbog prekršaja kojima se narušava javni red i mir u ugostiteljskim objektima (za 36 ili 19,5%), te na ostalim mjestima (za 28 ili 9,5%), u vozilima javnog saobraćaja je isti, dok je na svim ostalim mjestima taj broj smanjen.

Pored prekršajnih sankcija, službenici policije su zbog krivičnih djela izvršenih u školama i školskim dvorištima nadležnom tužilaštvu podnijeli 22 službena izvještaja (jedan manje u odnosu na isti period 2010. godine) i to zbog sljedećih djela: krađa-6; ugrožavanje sigurnosti-4; nanošenje teške tjelesne povrede-2, nasilničko ponašanje-2; posjedovanje opojne droge-2; teška krađa-2; nanošenje lahke tjelesne povrede, bludne radnje, oštećenje tuđe stvari i pokušaj razbojništva-po jedno djelo.

Službenici policije su u proteklih šest mjeseci 2011. godine učestvovali u osiguranju 1.027 javnih skupova održanih na području Kantona Sarajevo, a u 112 slučajeva izvršeno je KDZ osiguranje ovih skupova. Preduzimate su planske i organizovane aktivnosti kako bi svi skupovi, kao što su sportske, kulturne i druge manifestacije, protestna okupljanja građana<sup>7</sup>, kao i skupovi kojima se obilježavaju događaji iz prošlosti i odaje počast poginulima u proteklom ratu u BiH, protekli bezbjedno.

Nije bilo slučajeva masovnijeg narušavanja javnog reda i mira na sportskim terenima, ali je u dva slučaja evidentirano nedolično ponašanje nekolicine navijača koji su kamenovali autobus

<sup>7</sup> Na području Kantona Sarajevo u periodu januar-juni 2011. godine održano je osam protestnih skupova koji su protekli bezbjedno i bez ozbiljnijih incidenata.

sa navijačima FK Čelik (općina Vogošća), te manjeg broja lica koja su ispred sportskog centra bacala pirotehnička sredstva, baklje, staklene boce i razne predmete na gledaoce i službenike policije (općina Novo Sarajevo).

### 3. SIGURNOST SAOBRAĆAJA

Tokom perioda januar-juni 2011 godine, stanje sigurnosti saobraćaja karakteriše povećanje ukupnog broja saobraćajnih nezgoda, broja nezgoda sa materijalnom štetom i sa nastradalim licima, kao i broja nastradalih lica.

Registrovane su 4.594 saobraćajne nezgode (156 ili 3,5 % više), 4.182 sa materijalnom štetom (100 ili 2,4 % više) i 412 sa nastradalim licima (56 ili 15,7 % više).

U naselju je registrovano 4.426 saobraćajnih nezgoda (13 sa poginulim, 366 sa povrijeđenim licima i 4.047 sa materijalnom štetom), van naselja 168 nezgoda (jedna sa poginulim, 32 sa povrijeđenim licima i 135 sa materijalnom štetom).

Registrovana je 801 saobraćajna nezgoda na raskrsnicama u naselju, devet na raskrsnicama van naselja, pet na pješačkom prelazu, pet na mostu, dvije na prelazu preko željezničke pruge, jedna na nadvožnjaku, jedna na podvožnjaku i 3.770 saobraćajnih nezgoda čije se karakteristike ubrajaju u kategoriju ostalih.

#### Uporedni pokazatelji stanja sigurnosti saobraćaja na području Kantona Sarajevo januar-juni 2011/2010.godina

	2011	2010	+ - %
<i>UKUPNO SAOBRAĆAJNIH NEZGODA</i>	<b>4.594</b>	<b>4.438</b>	<b>+ 156 ili 3,5 %</b>
Saobraćajne nezgode sa nastradalim licima	<b>412</b>	<b>356</b>	<b>+ 56 ili 15,7 %</b>
Saobraćajne nezgode sa materijalnom štetom	<b>4.182</b>	<b>4.082</b>	<b>+ 100 ili 2,4 %</b>
<b>POGINULO LICA</b>	<b>14</b>	<b>11</b>	<b>+ 3 ili 27,3 %</b>
- vozači	<b>5</b>	<b>3</b>	<b>+ 2 ili 66,7 %</b>
- putnici	<b>3</b>	<b>2</b>	<b>+ 1 ili 50 %</b>
- pješaci	<b>6</b>	<b>6</b>	<b>isto</b>
<b>POVRIJEĐENO LICA</b>	<b>528</b>	<b>446</b>	<b>+ 82 ili 18,4 %</b>
- vozači	<b>219</b>	<b>184</b>	<b>+ 35 ili 19 %</b>
- putnici	<b>177</b>	<b>133</b>	<b>+ 44 ili 33,1 %</b>
- pješaci	<b>132</b>	<b>129</b>	<b>+ 3 ili 2,3 %</b>

Najveći broj saobraćajnih nezgoda registrovan je na području općina: Centar (1.078), Novi Grad (960) i i Novo Sarajevo (941). U odnosu na uporedni period, najveće povećanje saobraćajnih nezgoda registrovano je na području općine Ilidža (za 86 ili 14,3 %), a smanjenje na području općine Hadžići ( za 14 ili 10,5 %).

#### Tabelarni pregled broja saobraćajnih nezgoda po općinama za januar-juni 2011/2010.godine

period	UKUPAN BROJ SAOBRAĆAJNIH NEZGODA PO OPĆINAMA									ukupno
	Stari Grad	Centar	Novo Sarajevo	Novi Grad	Ilidža	Hadžići	Trnovo	Vogošća	Ilijaš	
januar- juni 2011	433	1.078	941	960	688	119	26	216	133	4.594
januar-juni 2010	389	1.066	937	964	602	133	28	218	101	4.438
uporedba	+ 44 ili 11,3 %	+ 12 ili 1,1 %	+ 4 ili 0,4 %	- 4 ili 0,4 %	+ 86 ili 14,3 %	- 14 ili 10,5 %	- 2 ili 7,1 %	- 2 ili 0,9 %	+ 32 ili 31,7 %	+ 156 ili 3,5 %

**Tabelarni pregled broja saobraćajnih nezgoda po mjesecima za  
januar -juni 2011/2010.godine**

godina	UKUPAN BROJ SAOBRAĆAJNIH NEZGODA PO MJESECIMA						ukupno
	JANUAR	FEBRUAR	MART	APRIL	MAJ	JUNI	
2011	732	743	740	758	788	833	4.594
2010	734	718	691	689	783	823	4438
uporedba	- 2 ili 0,3 %	+ 25 ili 3,5 %	+ 49 ili 7,1 %	+ 69 ili 10 %	+ 5 ili 0,6 %	+ 10 ili 1,2 %	+ 156 ili 3,5 %

Saobraćajne nezgode sa nastradalim licima registrovane su na području općina: Novi Grad- 87, Ilidža – 80, Centar – 78, Novo Sarajevo – 75, Stari Grad – 26, Vogošća – 23, Ilijaš – 21, Hadžići – 15 i Trnovo – sedam.

Tokom prvog polugodišta 2011. godine, u saobraćajnim nezgodama na području Kantona Sarajevo 542 lica su nastradala (85 ili 18,6 % više). Četrnaest lica je poginulo (tri ili 27,3 % više), dok je 528 lica povrijeđeno (82 ili 18,4 % više), 66 teže i 462 lakše.

Među poginulim licima, šest je pješaka (isto kao u uporednom periodu), pet vozača (dva više ) i tri putnika (jedan više).

Među 14 poginulih lica, četiri su naknadno podlegla – dva vozača i dva pješaka.

Šest pješaka poginulo je u saobraćajnim nezgodama koj su se dogodile na području općina: Novo Sarajevo – dva (u Ulicama B. M. Selimovića i V transversala), Centar – jedan (na raskrsnici Ulica Alipašina i Jukićeva), Novi Grad – jedan (u Ulici B. M. Selimovića), Ilidža – jedan (u Ulici Dž. Bijedića) i Hadžići – jedan ( u Ulici Hadželi).

Pet vozača poginulo je u saobraćajnim nezgodama koje su se dogodile na području općina: Novi Grad – tri (u Ulicama Dobroševićka, Kurta Šorka i B. M. Selimovića), Novo Sarajevo – jedan (na raskrsnici Ulica Zmaja od Bosne i H. Čemerlića) i Ilijaš – jedan (na magistralnom putu M 18, u mjestu Čevljanovići).

Tri putnika poginula su u saobraćajnim nezgodama koje su se dogodile na području općina: Novi Grad (u Ulici IX transversala), Hadžići (na magistralnom putu M 17- u mjestu Donji Zovik) i Ilijaš (u Ulici Mrakovo).

Najkritičnija saobraćajnicu za učesnike u saobraćaju bio je Bulevar Meše Selimovića, gdje su poginula tri lica – dva pješaka i jedan vozač.

Od ukupno 528 povrijeđenih lica, najbrojniji su pješaci 132 (tri više), zatim vozači – 219 (35 više) i putnici -177 (44 više).

Kada je u pitanju stepen povreda, 29 vozača je teže, a 190 lakše povrijeđeno. Dvanaest putnika je teže, a 165 lakše povrijeđeno, dok je 25 pješaka teže i 107 lakše povrijeđeno.

**Broj nastradalih lica u saobraćajnim nezgodama po kategoriji učesnika  
januar- juni 2011/2010. godine**

	POGINULI			TEŠKO POVRIJEĐENI			LAKŠE POVRIJEĐENI		
	2011	2010	+,-,%	2011	2010	+,-,%	2011	2010	+,-,%
VOZAČI	5	3	+ 2 ili 66,7 %	29	20	+ 9 ili 45 %	190	164	+ 26 ili 15,8 %

PUTNICI	3	2	+ 1 ili 50 %	12	15	- 3 ili 20 %	165	118	+ 47 ili 39,8 %
PJEŠACI	6	6	isto	25	32	- 7 ili 21,9%	107	97	+ 10 ili 10,3 %
UKUPNO	14	11	+ 3 ili 27,3 %	66	67	- 1 ili 1,5 %	462	379	+ 83 ili 21,9 %

Najveći broj lica povrijeđenih u saobraćajnim nezgodama evidentiran je na području općina: Novi grad – 106 (13 teže i 93 lakše) i Centar – 105 (devet teže i 96 lakše).

### Posljedice saobraćajnih nezgoda na području Kantona Sarajevo za period januar-juni 2011/2010. godine

Policajska uprava/ Policajska stanica		broj poginulih lica			broj teže povrijeđenih lica			broj lakše povrijeđenih lica		
		2011	2010		2011	2010		2011	2010	uporedba
I PU	Stari Gr.	0	0	-----	3	5	- 2 ili 40 %	24	19	+ 5 ili 26,3 %
	Centar	1	1	isto	9	11	-2 ili 18,2 %	96	71	+ 25 ili 35,2 %
II PU	Novo Sa.	3	4	- 1 ili 25 %	12	9	+ 3 ili 33,3 %	82	71	+ 11 ili 15,5 %
III PU	Novi Gr.	5	1	+ 4 ili 400 %	13	12	+ 1 ili 8,3 %	93	69	+ 24 ili 34,8 %
IV PU	Ilidža	1	2	- 1 ili 50 %	12	11	+ 1 ili 9,1 %	90	67	+ 23 ili 34,3 %
	Hadžići	2	1	+ 1 ili 100 %	7	12	- 5 ili 41,7 %	17	36	- 19 ili 52,8 %
	Trnovo	0	0	-----	4	0	+ 4	9	6	+ 3 ili 50 %
V PU	Vogošća	0	1	- 1	6	4	+ 2 ili 50 %	28	24	+ 4 ili 16,7 %
	Ilijaš	2	1	+ 1 ili 100 %	0	3	- 3	23	16	+ 7 ili 43,7 %
UKUPNO		14	11	+ 3 ili 27,3 %	66	67	- 1 ili 1,5 %	462	379	+ 83 ili 21,9 %

Starosna struktura lica povrijeđenih u saobraćajnim nezgodama je sljedeća: od 25 do 30 godina - 108 lica, od 31 do 40 godina – 97 lica, od 21 do 24 godine – 74 lica, od 41 do 50 godina –70 lica, itd.

Posmatrano po kategorijama puta, najviše saobraćajnih nezgoda registrovano je na ulicama u naselju – 3.559 nezgoda u kojima je 371 –no lice nastradalo (13 lica poginulo i 358 povrijeđeno). Na magistralnim putevima registrovana je 621-na saobraćajna nezgoda u kojoj je 111 lica lica nastradalo (jedno lice poginulo i 110 lica povrijeđeno), na regionalnim putevima – 250 nezgoda sa 30 povrijeđenih lica, na lokalnim putevima –87 nezgoda (11 lica povrijeđeno) i na putevima koji se ubrajaju u kategoriju ostalih – 77 saobraćajnih nezgoda sa 19 povrijeđenih lica.

#### 3.1. UZROCI SAOBRAĆAJNIH NEZGODA

Osim ostalih uzroka (3.803), koji su za posljedicu imali četiri poginula i 268 povrijeđenih lica, najčešći uzroci saobraćajnih nezgoda bili su: neprilagođena brzina –656 saobraćajnih nezgoda (pet lica poginulo i 182 povrijeđena) i uticaj alkohola –131 (tri lica poginula i 67 povrijeđeno). Uticaj opojnih droga izazvao je tri saobraćajne nezgode u kojima su dva lica poginula a 11-ero povrijeđeno, dok je odron na putu izazvao jednu saobraćajnu nezgodu sa materijalnom štetom.

Evidentirano je 28 saobraćajnih nezgoda (tri više) u kojima su učestvovali pripadnici MUP-a (27 nezgoda u kojima su učestvovali pripadnici MUP-a Kantona Sarajevo i jedna nezgoda u kojoj je učestvovao pripadnik FMUP-a). U navedenim saobraćajnim nezgodama povrijeđena su dva vozača. Takođe, evidentirano je pet nezgoda u kojima su učestvovali pripadnici Oružnih snaga BiH (povrijeđen jedan pješak), tri sa pripadnicima SIPE i po jedna saobraćajna nezgoda sa pripadnicima MUP-a RS-a, Granične policije i sudske policije (bez nastradalih lica).

Evidentirano je 167 saobraćajnih nezgoda (13 više) u kojima su učestvovali inostrani vozači i 43 saobraćajne nezgode u kojima su učestvovala vozila EUFOR-a, EUPM-a, OSCE- a, diplomatskog kora i ostalih međunarodnih organizacija (29 manje), u kojima je pet lica povrijeđeno – tri vozača i dva putnika.

### 3.2. AKTIVNOSTI SLUŽBENIKA POLICIJE IZ OBLASTI SIGURNOSTI SAOBRAĆAJA

Tabelarni pregled aktivnosti policije po PU 2011/2010 godina

	GODINA	UKUPNO	I PU	II PU	III PU	IV PU	V PU	Jedinica za saobrać.
broj kontrolisanih vozila	2011	131.732	16.024	14.260	36.716	21.075	15.749	27.908
	2010	142.161	19.019	15.693	37.662	19.124	17.242	33.421
broj uručenih prekršajnih naloga	2011	78.773	12.211	7.604	3.940	6.475	5.147	43.396
	2010	70.623	12.646	9.712	5.401	6.987	5.926	29.951
broj podnesenih zahtjeva za p.p.p.	2011	179	53	0	22	10	24	70
	2010	2.395	327	93	108	121	50	1.696
broj isključenih vozila iz saobraćaja zbog tehničke neispravnosti	2011	206	6	17	0	7	1	175
	2010	160	28	16	0	1	2	113
broj vozača zatečenih da upravljaju vozilom pod dejstvom alkohola	2011	2.850	1.220	372	106	200	138	814
	2010	3.035	932	274	178	221	226	1.204
broj vozača zatečenih da upravljaju vozilom bez korištenja sigurnosnog pojasa	2011	6.076	472	1.652	248	1.318	1.470	916
	2010	6.586	306	1.609	213	1.288	1.529	1.641
broj vozača zatečenih da upravljaju vozilom bez položenog vozačkog ispita	2011	994	231	190	73	92	61	347
	2010	988	148	192	43	70	74	461
broj vozila otkrivenih da učestvuju u saobraćaju bez važeće registracije	2011	1.153	229	151	133	165	112	363
	2010	1.106	157	177	68	124	136	444

U sklopu redovnih aktivnosti, službenici policije su u periodu januar- juni 2011. godine, kontrolisali ukupno 131.732 vozila (10.429 manje), 46.591-no lice u vozilima (6.266 manje), izvršili pregled 3.480 vozila (959 manje) i 2.581-no lice u vozilima (726 manje). Zbog tehničke neispravnosti, iz saobraćaja je isključeno 206 vozila (46 više), 2.850 vozača je zatečeno da upravlja vozilom pod dejstvom alkohola (185 manje), 6.076 bez korištenja sigurnosnog pojasa (510 manje), 994 bez položenog vozačkog ispita (šest više), a 1.153 vozača su učestvovala u saobraćaju sa vozilom bez važeće registracije (47 više).

Zbog kršenja propisa iz oblasti sigurnosti saobraćaja uručena su 78.773 prekršajna naloga vozačima (8.150 više), podneseno 179 zahtjeva za pokretanje prekršajnog postupka (2.216 manje) i registrovano 40 krivičnih djela zbog ugrožavanja sigurnosti javnog prometa (12 više).

### 3.3. AKTIVNOSTI SLUŽBENIKA POLICIJE PO PITANJU SAOBRAĆAJA U MIROVANJU I KONTROLE PJEŠAKA ZA JANUAR- JUNI 2011/2010. GODINE

Tokom perioda januar –juni 2011. godine, pripadnici Uprave policije su uručili 14.642 prekršajna naloga vozačima koji nisu poštivali saobraćajne propise prilikom parkiranja, što je za 10.346 manje u odnosu na isti period prošle godine, upozorili su 2.874 vozača (290 više), a specijalnim vozilom „pauk“ premjestili su 1.494 vozila (502 više). Zahtjeva za pokretanje prekršajnog postupka nije bilo.

Najveći broj vozača koji su vozila nepropisno parkirali na javnim površinama i prema kojima su preduzimate odgovarajuće sankcije, evidentiran je na području općina Centar i Stari Grad.

U izvještajnom periodu, upozorena su 582 pješaka (111 manje) i uručeno 607 prekršajnih naloga pješacima (1.717 manje).

### 4. ZAKONITOST U RADU

U periodu januar-juni 2011. godine, registrovan je 21 napad na službenu osobu u vršenju poslova sigurnosti (10 više). Napadi su registrovani od strane: Druge PU – šest, Četvrte PU –šest, Prve PU – pet i Treće PU – četiri.

U napadima je učestvovalo 26 punoljetnih lica koja su lišena slobode.

Službenici policije su tokom izvještajnog perioda u 26 slučajeva opravdano upotrijebili sredstva prinude (osam više) i to:

fizičku snagu i sredstva za vezivanje – 21 put

- Treća PU (PS Novi Grad) – šest puta
- Prva PU - pet puta (PS Centar – tri puta; PS Stari Grad- dva puta;)
- Četvrta PU (PS Ilidža) – pet puta
- Druga PU (PS Novo Sarajevo) – četiri puta
- Peta PU (PS Vogošća) – jedan put

fizičku snagu – četiri puta

- Treća PU (PS Novi Grad) – dva puta
- Prva PU (PS Centar) – jednom
- Druga PU (PS Novo Sarajevo)-jednom

policijsku palicu, fizičku snagu i sredstva za vezivanje – jedan put

- Četvrta PU (PS Ilidža)

Tokom perioda januar-juni 2011. godine, podneseno je 165 predstavki na rad službenika policije (78 više). Za 104 predstavke je donesen zaključak da su neosnovane, za 60 predstavki je data saglasnost za provođenje unutrašnje istrage, dok je za jedan slučaj postupak pravdanja sile u toku.

Postupano je po 21-noj predstavci iz ranijeg perioda, tako da je vođena ukupno 81- na unutrašnja istraga (43 manje).



Okončano je 56 unutrašnjih istraga, među kojima za 28 slučajeva nije bilo dovoljno dokaza, u 14 slučajeva žalbe su neosnovane, u 12 slučajeva osnovane, u jednom slučaju postupak je obustavljen i u jednom slučaju stranka je odustala od žalbe. Takođe, uz saglasnost Ureda za pritužbe javnosti MUP-a Kantona Sarajevo postupano je i po 135 raznih akata koji nisu imali karakter predstavke.

#### **4.1. PRAVNA REGULATIVA**

Tokom perioda januar-juni 2011. godine, u Upravi policije MUP-a Kantona Sarajevo se između ostalog, participiralo u radu Komisije za izradu prijedloga Pravilnika o posebnim uniformama i dopunskim dijelovima uniformi policijskih službenika.

Sačinjena je Instrukcija o izmjenama i dopunama Instrukcije o načinu obrade osobnih podataka u Upravi policije MUP-a Kantona Sarajevo.

Preduzete su aktivnosti na izradi Instrukcije za Pokretni centar veze MUP-a Kantona Sarajevo.

Sačinjena je Instrukcija o postupku dodjeljivanja šifri radi evidentiranja korisnika Uprave policije MUP-a Kantona Sarajevo u bazama civilnih registara i bazama koje vode policijska tijela i dostavljena organizacionim jedinicama na postupanje.

Sačinjen je Pravilnik o ocjenjivanju rada policijskih službenika Uprave policije MUP-a Kantona Sarajevo.

Participirano je u radu radne grupe na državnom nivou za izradu modela Pravilnika o radu Jedinice za profesionalne standarde.

Sačinjene su ispravke Odluke o listi radnih mjesta, odnosno dužnosti za lica koja su predmet sigurnosne provjere u MUP-u Kantona Sarajevo.

Preduzimane su aktivnosti na sačinjavanju novog Uputstva o postupanju policijskih službenika Uprave policije na vršenju uviđaja saobraćajnih nezgoda.

Preduzimane su aktivnosti na pripremi donošenja nove Instrukcije o hitnom, tekućem, povremenom i statističkom izvještavanju u MUP-u Kantona Sarajevo.

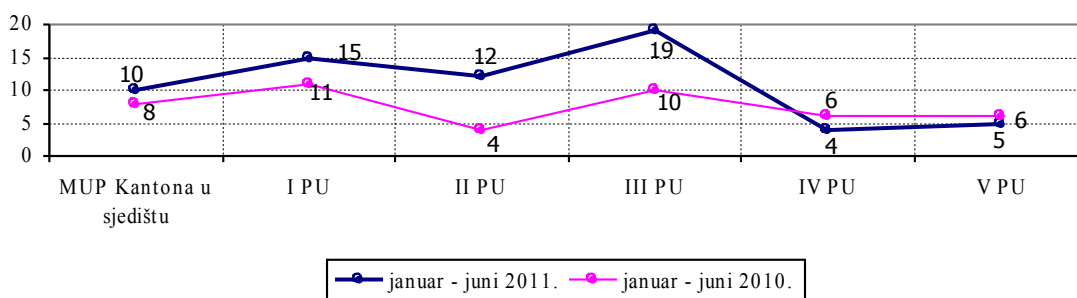
Takođe, preduzimane su aktivnosti na pripremi donošenja Uputstva o depešnom saobraćaju MUP-a Kantona Sarajevo, te je važeći tekst Uputstva dostavljen organizacionim jedinicama na primjedbe, prijedloge i sugestije.

#### **5. AKTIVNOSTI NA PROVOĐENJU ZAKONA O NABAVLJANJU, DRŽANJU I NOŠENJU ORUŽJA I MUNICIJE**

*Ovim Zakonom se utvrđuju uvjeti za nabavljanje, držanje i nošenje oružja i municije, oduzimanje oružja i municije, promet oružja i municije, popravljavanje i prepravljavanje oružja na području Kantona Sarajevo (član 1. Zakona)*

U periodu januar – juni 2011. godine evidentirano je 65 krivičnih djela koja su regulisana Zakonom o nabavljanju, držanju i nošenju oružja i municije (20 više), počinjenih od strane 67 izvršilaca, od kojih su 24 lišena slobode.

DIJAGRAM br. 6 Grafički prikaz broja registrovanih djela iz oblasti ZONDINOM-a po policijskim upravama MUP-a KS



Od strane Policijskih uprava fizičkim licima izdato je 360 odobrenja za nabavku vatrenog oružja, 436 oružnih listova i izvršeno 147 zamjena oružnih listova za fizička lica.

U sklopu aktivnosti na oduzimanju nelegalno posjedovanog oružja i drugih predmeta oduzeto je: 50 pištolja, deset pušaka, 68 noževa i drugih oštrih predmeta, devet boksera, 731 kom. municije različitog kalibra, 171 petarda, itd.

Takođe, u ovom periodu organizacione jedinice ovog Ministarstva, u saradnji sa štabovima Civilne zaštite, EUFOR-om, EUPM-om i Oružanim snagama BiH, aktivno su učestvovala u realizaciji akcije "ŽETVA 2011" s ciljem prikupljanja minsko-eksplozivnih sredstava, oružja, municije i druge vojne opreme. U navedenoj akciji između ostalog prikupljeno je slijedeće naoružanje:

- ručne bombe – 80 komada.,
- mine, granate, trombloni i slično - 41 kom.,
- pištolji – 17 kom.,
- 961 komad municije raznog kalibra, itd.

## 6. RAD POLICIJE U ZAJEDNICI

U periodu januara-juni 2011. godine preduzimate su odgovarajuće aktivnosti u cilju nastavka realizacije kampanje „Civilna hrabrost“ koja se provodi zajedno sa Ministarstvom obrazovanja i nauke Kantona Sarajevo i MUP-a KS u Osnovnim školama na području Kantona Sarajevo, a u cilju dostavljanja i distribuiranja promotivnog i edukacijskog materijala predstavnicima škola. Takođe, ostvareni su kontakti sa članovima državnog tima za izradu i koordiniranje provođenja „Strategije za rad policije u zajednici u BiH“ MUP-a FBiH i MUP-a HNK/Ž sa ciljem sagledavanja razine implementacije na području Kantona Sarajevo i potrebe za dodatnim usaglašavanjima.

**U proteklom periodu nastavljena je saradnja sa predstavnicima UNDP-a u BiH u cilju provođenja priprema na preuzimanju projekta Rad policije u zajednici u BiH od strane UNDP-a, izvršena analiza izvještaja o provođenju RPZ u policijskim upravama MUP-a Kantona Sarajevo i davanje primjedbi i sugestija RPZ policajcima, te druge aktivnosti u sklopu Rada policije u zajednici.**

**Takođe, obavljena je posjeta Savezu općina i gradova FBiH, sa ciljem prikupljanja materijala o povezivanju lokalnih zajednica u rješavanju problema, ostvarena saradnja sa Sportskim savezom Kantona Sarajevo u cilju organizacije manifestacije „Trka Vivicita“ u kojoj tradicionalno učestvuju i predstavnici MUP-a Kantona Sarajevo, provedene aktivnosti na realizaciji kampanje „Jači, Brži, Bolji“ u kojima su između ostalih učestvovali učenici i nastavnici osnovnih i srednjih škola, itd.**

**Početkom mjeseca juna izvršene su pripreme za održavanje 8. Kid's festivala u vidu distribuiranja plakata u cilju obavještanja Osnovnih škola na području Kantona Sarajevo, ostvarivanju kontakata sa partnerskim institucijama i nevladnim organizacijama u cilju pripremanja materijala podrške.**

**U periodu od 10.06.do 14.06.2011. godine aktivno sudjelovanje u održavanju 8. Kid's festivala u vidu učestvovanja na u Kid's paradi, pripremanju radnih tačaka, svakodnevnom izvođenju edukacijskih sadržaja sa ukupno 27 organiziranih grupa iz BiH-a, kao i sa pojedinačnim posjetiteljima.**