



Broj: 02-05-16970-22/12
Sarajevo, 10.05.2012. godine

Na osnovu čl. 22. i 24. stav 4. Zakona o Vladi Kantona Sarajevo ("Službene novine Kantona Sarajevo", broj: 24/03 - Prečišćeni tekst), Vlada Kantona Sarajevo, na **68.** sjednici održanoj **10.05.2012.** godine, donijela je sljedeći

ZAKLJUČAK

1. Prima se na znanje Informacija o aktivnostima u oblasti suproavljanja kriminaliteta, stanja javnog reda i mira i sigurnosti saobraćaja za period januar – mart 2012. godine.
2. Informacija iz tačke 1. ovog Zaključka dostavlja se Skupštini Kantona Sarajevo, informativno.

PREMIJER

Fikret Musić

Dostaviti:

1. Predsjedavajuća Skupštine Kantona Sarajevo
2. Skupština Kantona Sarajevo
3. Premijer Kantona Sarajevo
4. Ministarstvo unutrašnjih poslova
5. Evidencija
6. A r h i v a



web: <http://vlada.ks.gov.ba>
e-mail: premijer@ks.gov.ba;
Tel: + 387 (0) 33 562-068, 562-070
Fax: + 387 (0) 33 562-211
Sarajevo, Reisa Džemaludina Čauševića 1



**Bosna i Hercegovina
Federacija Bosne i Hercegovine
KANTON SARAJEVO
MINISTARSTVO UNUTRAŠNJIH POSLOVA
SARAJEVO**

INFORMACIJA

o aktivnostima u oblasti suprostavljanja kriminaliteta, stanja javnog reda i mira i sigurnosti saobraćaja za period januar- mart 2012. godine

Sarajevo, april 2012. godine

SADRŽAJ:

Strana

1. KRIMINALITET _____	3
2. JAVNI RED I MIR _____	16
3. SIGURNOST SAOBRAĆAJA _____	19
4. ZAKONITOST U RADU _____	23
5. AKTIVNOSTI NA PROVOĐENJU ZAKONA O NABAVLJANJU, DRŽANJU I NOŠENJU ORUŽJA I MUNICIJE _____	24
6. RAD POLICIJE U ZAJEDNICI _____	25
7. EDUKACIJA _____	26
8. POSLOVI ADMINISTRACIJE _____	26

1. KRIMINALITET

Kriminalitet na području Kantona Sarajevo u periodu januar – mart 2012. godine prezentiran je kroz slijedeće segmente:

- 1.1. STATISTIČKI PRIKAZ KRIMINALITETA
- 1.2. PREGLED KRIVIČNIH DJELA PO OBLASTIMA
- 1.3. KRIVIČNA DJELA POČINJENA OD STRANE MALOLJETNIKA
- 1.4. OSTALA PROTIVPRAVNA I ASOCIJALNA PONAŠANJA

1.1. STATISTIČKI PRIKAZ KRIMINALITETA

Na području Kantona Sarajevo u periodu januar - mart 2012. godine smanjen je broj krivičnih djela za 21%, prijavljenih lica za 17,2%, maloljetnih izvršilaca za 46,7%, povratnika u činjenju krivičnih djela za 11,8% i lica lišenih slobode za 31,8%.

U periodu januar – mart 2012. godine, registrovano je 1.500 krivičnih djela¹, što je za 399 djela ili 21% manje nego u periodu januar – mart 2011.godine.

U 489 slučajeva (32,6% od ukupnog broja krivičnih djela), krivična djela su izvršena od strane poznatih izvršilaca i izvršilaca zatečenih u činjenju krivičnog djela, a 1.011 krivičnih djela (ili 67,4%), prijavljeno je po nepoznatom učiniocu, od kojih je za 496 naknadno identifikovan osumnjičeni izvršilac (ili 49,1% od ukupnog broja prijavljenih djela po nepoznatom učiniocu).

Iz naprijed navedenog proizilazi da je tokom izvještajnog perioda, za ukupno 985 krivičnih djela ili 67,7% (2,1% više) identifikovan osumnjičeni izvršilac, odnosno ukupno „rasvijetljeno“ krivičnih djela.

Za izvršenje navedenih djela prijavljeno je 788 lica, od kojih su 552 povratnika u činjenju krivičnih djela (ili 70% prijavljenih), a 327 je lišeno slobode (ili 41,5%).

(tabela 1.) Uporedni pokazatelji stanja kriminaliteta po mjesecima u periodu januar – mart 2012. godine

mjesec 2011.godine/	januar	februar	mart	januar - mart 2012. god.
broj krivičnih djela	535	405	560	1.500
broj krivičnih djela kod kojih je identifikovan osumnjičeni počinitelj	341	281	363	985

¹ U periodu januar – mart 2012. godine Uprava policije MUP KS je nadležnim tužilaštvima prosljedila na odluku putem administrativnog djelovodnika ukupno 642 obavijesti o događajima u kojima je pričinjena neznatna materijalna šteta.

% ukupne „rasvijetljenosti“ KD	63,7%	69,4%%	64,8%	65,7%
broj prijavljenih lica	288	205	295	788
broj povratnika	196	145	211	552
broj lica lišenih slobode	114	91	122	327

(tabela 2.) Pregled broja Pregled prijavljenih i „rasvijetljenih“ krivičnih djela u periodu januar – mart 2012/11. godine, po organizacionim jedinicama MUP KS

MJESEC	ORG. JEDINICA	MUP KS u sjed.	I PU	II PU	III PU	IV PU	V PU	ukupno
JANUAR – MART 2012. GODINE	BROJ KRIVIČNIH DJELA	73	450	295	288	288	106	1.500
	BROJ „RASVIJETLJENIH“ KRIVIČNIH DJELA	64	257	157	215	218	74	985
	PROCENAT „RASVIJETLJENOSTI“ KRIVIČNIH DJELA	87,7%	57,1%	53,2%	74,7%	75,7%	69,8%	65,7%
JANUAR – MART 2011. GODINE	BROJ KRIVIČNIH DJELA	117	422	328	450	359	223	1.899
	BROJ „RASVIJETLJENIH“ KRIVIČNIH DJELA	115	257	170	278	223	165	1.208
	PROCENAT „RASVIJETLJENOSTI“ KRIVIČNIH DJELA	98,3%	60,9%	51,8%	61,8%	62,1%	74%	63,6%
uporedba jan-mart 2012/11.	+ / - KD	-44	28	-33	-162	-71	-117	-399
	+ / - „RASVIJETLJENO“ KD	-51	0	-13	-63	-5	-91	-223
	+/- % „RASVIJETLJENOSTI“	-10,6%	-3,8%	1,4%	12,9%	13,6%	-4,2%	2,1%

U odnosu na uporedni period manji je broj prijavljenih lica za 164 (ili 17,2%), povratnika za 74 (ili 11,8%) i lica lišenih slobode za 153 (ili 31,8%). Među prijavljenim licima 107 je maloljetnih počinitelja krivičnih djela (50 ili 46,7% manje).

U ovom periodu za 561 službeni izvještaj, od strane Kantonalnog tužilaštva, donesena je naredba o obustavi i neprovođenju istrage (46 ili 8,9% više).

(tabela 3.) Uporedni pokazatelji stanja kriminaliteta na području Kantona Sarajevo u periodu januar – mart 2012./2011. godine prema glavama Krivičnog zakona FBiH-a

KRIVIČNA DJELA PROTIV	januar-mart 2012.	januar-mart 2011.	uporedba		„rasvijetljenost“ januar-mart 2012.	
			+/-	%	broj kd	%

Protiv života i tijela	51	49	2	4,1%	48	94,1 %
Protiv slobode i prava čovjeka i građanina	45	60	-15	-25%	43	95,6 %
Protiv spolne slobode i morala	2	7	-5	-71,4%	1	50%
Protiv braka, porodice i mladeži	56	59	-3	-5,1%	56	100%
Protiv zdravlja ljudi	62	69	-7	-10,1%	62	100%
Protiv privrede, poslovanja i sigur. platnog prometa	0	3	-3	---	0	---
Protiv imovine	1.120	1.447	-327	-22,6%	620	55,4 %
Protiv okoliša, poljoprivrede i prirodnih dobara	3	2	1	50%	2	66,7 %
Protiv opće sigurnosti ljudi i imovine	24	47	-23	-48,9%	19	79,2 %
Protiv sigurnosti javnog prometa	17	23	-6	-26,1%	17	100%
Protiv pravosuđa	5	5	0	isto	5	100%
Protiv javnog reda i pravnog prometa	87	80	7	8,8%	84	96,6 %
Protiv podmićivanja i krivična djela protiv službene i druge odgovorne dužnosti	3	9	-6	-66,7%	3	100%
ZONDINOM-a (Sl.novine Kantona Sarajevo br.38/07)	25	39	-14	-35,9%	25	100%
UKUPNO	1.500	1.899	-399	-21%	985	65,7 %

(tabela 4.) Pregled registrovanih krivičnih djela na području Kantona Sarajevo u periodu januar – mart 2012. godine

UKUPNO	KD²	NN	NR
	1500	1011	496

ČLAN	KZ	KD	NN	NR
166	FBIH	2	0	0
166/28	FBIH	1	0	0
172	FBIH	31	7	4
173	FBIH	16	2	2
174	FBIH	1	0	0
183	FBIH	45	4	2
203	FBIH	1	0	0
208	FBIH	1	1	0
216	FBIH	1	0	0

ČLAN	KZ	KD	NN	NR
294	FBIH	9	2	3
295	FBIH	0	0	1
295/28	FBIH	1	0	0
300	FBIH	10	8	8
301	FBIH	2	2	0
316	FBIH	1	1	1
319	FBIH	2	1	0
323	FBIH	17	6	1
323/33	FBIH	1	0	0

² KD – ukupan broj krivičnih djela, NN - djela po nepoznatom izvršiocu, NR - naknadno „rasvijetljena“ krivična djela

217	FBIH	2	0	0
222	FBIH	53	0	0
238	FBIH	14	0	0
239	FBIH	48	0	0
286	FBIH	180	149	91
286/2 8	FBIH	1	1	1
287	FBIH	574	541	241
287/B	FBIH	89	83	51
287/2 8	FBIH	22	16	17
288	FBIH	1	1	1
289	FBIH	173	162	59
289/2 8	FBIH	4	2	1
289/3 3	FBIH	2	0	0
290	FBIH	9	3	3
293	FBIH	43	11	4

327	FBiH	5	0	0
328	FBiH	1	0	0
336	FBiH	16	0	0
339	FBiH	1	0	0
337	FBiH	1	0	0
347	FBiH	4	0	0
358	FBiH	3	1	0
359	FBiH	8	0	0
362	FBiH	37	6	5
366	FBiH	19	1	0
371	FBiH	14	0	0
373	FBiH	6	0	0
383	FBiH	2	0	0
384	FBiH	1	0	0
ZON.	ZON	25	0	0

1.2. PREGLED KRIVIČNIH DJELA PO OBLASTIMA

1.2.1. KRIVIČNA DJELA PROTIV ŽIVOTA I TIJELA

U periodu januar – mart 2012. godine prijavljeno je 51 krivično djelo protiv života i tijela (dva više u odnosu na isti period 2011. godine) od kojih je za 48 ili 94,1% identifikovan osumnjičeni počinitelj.

Zbog postojanja osnova sumnje da su ih počinili podneseni su službeni izvještaji protiv 62 lica (tri više), a 18 je lišeno slobode (osam manje).

Evidentirana su slijedeća krivična djela: - ubistvo iz člana 166. KZFBiH-a – dva djela (jedno manje), ubistvo u pokušaju – jedno djelo (šest manje), teška tjelesna ozljeda – 31 (pet više), lahka tjelesna ozljeda – 16 djela (četiri više) i učestvovanja u tuči – jedno djelo (isti broj).

Ubistva su izvršena upotrebom noža i to:

- Dana, 20.01.2012. godine, oko 16,00 sati u haustoru zgrade u ulici Trg ZAVNOBiH-a, općina Novi Grad, Kovačević (Save) Branko (1949) je nakon kraćeg verbalnog sukoba, ubodom noža u predjelu grudi lišio života Gujić Mustafu (1961).
- Dana, 23.02.2012. godine, u vremenskom periodu od 14,10 do 15,05 sati u podrumskim prostorijama u ulici Omladinskih radnih brigada, općina Novi Grad, upotrebom oštrog predmeta lišen je života Bukvić Mujo (1945). Policijski službenici MUP-a KS su nakon opsežno provedenih operativno–taktičkih radnji i mjera, došli do operativnih saznanja da je ubistvo izvršila Škrba (Veselin) Dana (1982).

Krivično djelo **ubistvo u pokušaju** izvršeno je upotrebom vatrenog oružja i to:

- Dana, 29.03.2012. godine, oko 19,25 sati u ulici B.M.Selimovića, općina Novi Grad, M.Haris (1991), M.Adel (1991) i P.Tarik (1991) su nakon verbalnog sukoba pucajući iz vatrenog oružja - pištolja nanijeli teške tjelesne ozljede opasne po život Mujezin Irnesu (1988).

1.2.3. KRIVIČNA DJELA PROTIV SLOBODE I PRAVA ČOVJEKA I GRAĐANINA

Iz ove oblasti evidentirano je 45 djela (15 manje) - ugrožavanje sigurnosti, a zbog izvršenja navedenih djela prijavljeno je 46 lica od kojih je 27 povratnika u činjenju krivičnih djela (ili 58,7%), a deset je lišeno slobode. Sva djela ugrožavanja sigurnosti počinjena su upućivanjem verbalnih prijetnji koje su izazvale uznemirenje oštećenih.

1.2.4. KRIVIČNA DJELA PROTIV SPOLNE SLOBODE I MORALA

Iz oblasti krivičnih djela protiv spolne slobode i morala prijavljena su dva djela (pet manje) i to: silovanje i bludne radnje – po jedno djelo, za čije izvršenje su prijavljena dva lica, koja su lišena slobode i uz službene izvještaje predata nadležnom tužilaštvu.

- Zbog postojanja osnova sumnje da su dana 27.02.2012. godine u ugostiteljskom objektu u ulici Lješevu, općina Ilijaš, počinili krivično djelo **iz člana 203. KZ FBiH-a (silovanje)** nad K.E. lišeni su slobode i uz službeni izvještaj predati nadležnom tužilaštvu K.Huso i (1968) i M.Nedžad (1982).

1.2.5. KRIVIČNA DJELA PROTIV BRAKA, PORODICE I MLADEŽI

U ovoj oblasti registrovano je 56 krivičnih djela (tri manje) i to: nasilje u porodici – 53 djela, oduzimanje djeteta ili maloljetnika - dva i izvanbračna zajednica s mlađim maloljetnikom – jedno djelo. Službeni izvještaji podneseni su protiv 57 lica od kojih su 33 povratnika, a 31 je lišeno slobode.

Najveći broj djela nasilja u porodici evidentiran je na području općine Novi Grad – 14 djela (osam manje), zatim Ilidža – 12 (jedan više), Novo Sarajevo – šest (pet više), Centar – pet (tri više), Stari Gard – pet (tri više), itd.

(tabela 5.) Uporedni pokazatelji broja registrovanih krivičnih djela nasilja u porodici iz člana 222. KZ FBiH-a po mjesecima u periodu januar – mart 2012/11. godine

nasilje u porodici (član 222.	januar	februar	mart	januar –
--------------------------------------	--------	---------	------	----------

KZ FBiH-a)				mart 2012.god.
januar – mart 2012. godina	13	18	22	53
januar – mart 2011. godina	13	23	23	59
uporedba	isto	-5	-1	-6

1.2.6. KRIVIČNA DJELA PROTIV ZDRAVLJA LJUDI

U oblasti krivičnih djela protiv zdravlja ljudi, podneseni su službeni izvještaji protiv 66 lica (osam manje), zbog postojanja osnova sumnje da su počinili 62 krivična djela (sedam manje) i to:

- neovlašćena proizvodnja i stavljanje u promet opojnih droga – 14 djela (dva manje)
- posjedovanje i omogućavanje uživanja opojnih droga – 48 djela (pet manje).

Zbog zloupotrebe opojnih droga 35 lica je lišeno slobode (četiri više).

U ovom periodu podnesena su 63 zahtjeva (dva više) za vještačenje NN materije koja asocira na drogu po naređenju nadležnih tužilaca Kantonalnog tužilaštva Kantona Sarajevo. Takođe s ciljem pronalaženja narkotičkih sredstava izvršen je pregled 56 lica (isti broj), 21 stana (jedan više) i većeg broja automobila po usmenim naredbama Opštinskog suda u Sarajevu.

(tabela 3.) Pregled oduzete opojne droge

VRSTA OPOJNE DROGE	JANUAR-MART 2012. GODINE	JANUAR-MART 2011. GODINE
Marihuana (u gramima)	12.570,00	30.150,00
Marihuana (paketići)	122	249
Marihuana (JOINT - cigarete)	10	8
Heroin (paketići)	15	10
Heroin (u gramima)	1.631,00	28
Amfetamin (u gramima)	427	2.580,00
Amfetamin (paketići)	15	85
Ecstasy (tablete)	---	28
NN (tablete)	72	---
pribor sa ostacima droge (kom.)	22	17

U prvom tromjesečju 2012. godine pripadnici Uprave policije sproveli su niz efikasnih akcija na presijecanju "lanaca" trgovine opojnim drogama, u kojim su zaplijenili veće količine opojnih droga (Marihuana – preko 12,5 kg, Heroin – 1,6 kg, Amfetamin – 0,4 kg, itd.) te identifikovali i slobode lišili 17 lica (iz člana 238. KZ FBiH-a – neovlašćena proizvodnja i stavljanje u promet opojnih droga).

1.2.7. KRIVIČNA DJELA PROTIV PRIVREDE, POSLOVANJA I SIGURNOSTI PLATNOG PROMETA

Iz oblasti krivičnih djela protiv „privrede“ nije bilo prijavljenih djela, međutim izvršenjem krivičnih djela koja su u vezi sa „privrednim kriminalom“, a svrstana su u druge Glave KZFBiH-a i to: prijevara, zloupotreba položaja ili ovlašćenja i pronevjera u službi – po jedno djelo, a koja su zadokumentovana od strane Odjeljena za privredni kriminal tokom prva tri mjeseca 2012. godine, nastupila je materijalna šteta za privredne subjekte u ukupnom iznosu od 42.496,00 KM.

(tabela 7.) Pregled nastale materijalne štete izvršenjem krivičnih djela iz oblasti protiv „privrede“

SUBJEKTI	januar – mart 2012	januar – mart 2011
PRIVREDNI SUBJEKTI	42.496,00 KM	99.188,19 KM
BUDŽET FBiH	---	92.900,00 KM
UKUPNO	42.496,00 KM	192.088,19 KM

1.2.8. KRIVIČNA DJELA PROTIV IMOVINE

Broj registrovanih krivičnih djela iz ove oblasti čini 74,7% ukupnog kriminaliteta što predstavlja smanjenje ovog parametra u odnosu na uporedni period za 1,5%, kada su „imovinski delikti“ činili 76,2% ukupnog kriminaliteta. Naime, registrovano je 1.120 djela iz ove oblasti što je za 327 djelo ili 22,6% manje.

Najbrojnija djela iz ove oblasti su: teške krađe – 663 (309 više), krađe – 180 (devet više), razbojništva – 173 (30 više), oštećenje tuđe stvari – 43 (isti broj), teška krađa u pokušaju – 22 (sedam manje), prijevara – devet (devet manje), itd.

Za 620 djela ili 55,4% identifikovan je osumnjičeni izvršilac što je za 0,9% više.

Objekti napada pri vršenju krivičnih djela protiv imovine najčešće su bila motorna vozila 251 (27 više), stambeni objekti – 224 puta (223 manje), poslovni prostori i prodavnice – 142 (79 manje), na ulici – 39 (31 manje) i u ostalim objektima sedam puta (tri manje), pri čemu su otuđivana motorna vozila, novac, tehnička roba, zlatni nakit, auto-dijelovi, itd.

U prva tri mjeseca ove godine na području Kantona Sarajevo izvršeno je 116 krivičnih djela teških krađa motornih vozila, od čega je 44 ili 37,9% vraćeno (od strane policije MUP Kantona Sarajevo vraćeno je 27 vozila, MUP RS-a – šest, drugih MUP-ova – jedno vozilo, uz novčanu nadoknadu - jedno, a devet vozila vlasnici su sami pronašli).

U odnosu na uporedni period broj otuđenih vozila povećan je za 21 ili 22,1%.

(tabela 8.) Pregled broja otuđenih i vraćenih motornih vozila na području Kantona Sarajevo po policijskim upravama za period januar - mart 2012. godine

POLICIJSKA UPRAVA	I PU	II	III PU	IV PU	V PU	UKUPNO
BROJ OTUĐENIH PMV	36	26	33	18	3	116

BROJ VRAĆENIH PMV	14	13	9	7	1	44
% VRAĆENIH PMV	38,9%	50%	27,3%	38,9%	33,3%	37,9%

Zbog postojanja osnova sumnje da su učestvovali u izvršenju otuđenja motornih vozila na području Kantona Sarajevo, nadležnom tužilaštvu podneseni su službeni izvještaji protiv 19 lica, a zbog postojanja osnova sumnje da su počinili krivična djela iznude novca za otkup ukradenih vozila podneseni su službeni izvještaji protiv jednog lica.

(tabela 9.) Pregled broja otuđenih motornih vozila na području Kantona Sarajevo po policijskim upravama za period januar - mart 2012/11. godine

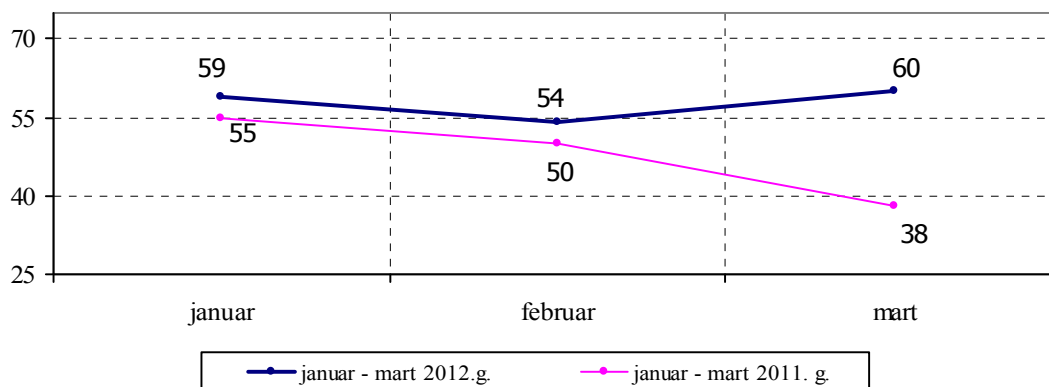
POLICIJSKA UPRAVA		I PU	II	III PU	IV PU	V PU	UKUPNO
BROJ OTUĐENIH MV JANUAR - MART 2012. GODINE		36	26	33	18	3	116
<i>BROJ OTUĐENIH MV JANUAR - MART 2011. GODINE</i>		<i>19</i>	<i>26</i>	<i>31</i>	<i>11</i>	<i>8</i>	<i>95</i>
UPOREDBA	+/-	17	isto	2	7	-5	21
	%	89,5%	---	6,5%	63,6%	-62,5%	22,1%

Na području Kantona Sarajevo u periodu januar – mart ove godine registrovana su 173 djela razbojništva (30 ili 21% više).

Razbojništva su počinjena u prodavnicama - 64 puta (27 više), na ulici – 40 puta (pet manje), više), sportskim kladionicama – 33 (dva manje), benzinskim pumpama – šest puta (dva više), apotekama – pet, bankama – četiri, itd.

Navedena djela izvršena su prijetnjom upotrebe vatrenog oružja – 54 puta (šest više), prijetnjom i upotrebom noža ili drugog oštrog predmeta (komad stakla, šrafčiger i sl.) – 50 (sedam manje) i upotrebom fizičke snage - 69 puta (21 više).

DIJAGRAM br.1 Grafički prikaz broja registrovanih krivičnih djela iz 289. KZFBiH (razbojništvo) u periodu januar - mart 2012/11. godine po mjesecima



Za ukupno 70 ovih djela ili 40,5%, identifikovan je osumnjičeni izvršilac što je za 4,9% više u odnosu na isti period 2011. godine.

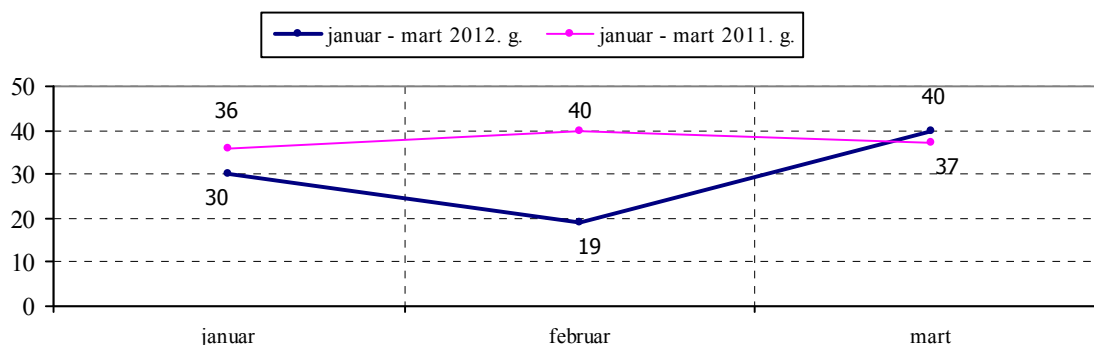
Najveći broj ovih djela prijavljen je u ulicama: Džemala Bijedića - 12 djela, Kolodvorska – šest, Envera Šehovića – pet, Grbavička i Bulevar Meše Selimovića – po četiri, M.Tita i Humska – po tri, Antuna Hangija , Adema Buće – po dva djela, itd.

(tabela 10.) Pregled krivičnih djela razbojništvo iz člana 289. KZ FBiH-a u periodu januar – mart 2012./11. godine na području Kantona Sarajevo

org. jedin	PS Stari Grad	PS Centar	PS Novo Sarajevo	PS Novi Grad	PS Ilidža	PS Hadžići	PO Trnovo	PS Vogošća	PS Ilijaš	ukupno
jan-mart 2012.	10	37	71	29	17	2	0	6	1	173
jan-mart 2011.	8	30	48	37	18	0	0	1	1	143
uporedba +/-	2	7	23	-8	-1	2	0	5	0	30
%	25%	23,3%	47,9%	-21,6%	-5,6%	---	---	500%	---	21%

Nasilno oduzimanje mobitela direktno se odražava i na broj teških krađa na naročito opasan ili naročito drzak način. U ovom periodu evidentirano je 89 djela ove vrste (24 manje), od čega je 57 ili 64% „rasvjetljeno“, što je 2,4% manje.

DIJAGRAM br.2 Grafički prikaz broja registrovanih krivičnih djela iz člana 287/b. KZFBiH (teška krađa na naročito opasan ili naročito drzak način) u periodu januar-mart 2012/11. g.



Za izvršenje ovih oblika teških krađa, prijavljena su 27 lica, od kojih je 21 povratnik, a 13 je lišeno slobode.

(tabela 11.) Pregled krivičnih djela „drskih krađa“ iz člana 287. st (1) tačka b KZ FBiH-a u periodu januar- mart 2012/11. godina na području Kantona Sarajevo

org. jedinica	PS Stari Grad	PS Centar	PS Novo Sarajevo	PS Novi Grad	PS Ilidža	PS Hadžići	PO Trnovo	PS Vogošća	PS Ilijaš	ukupno
januar - mart	11	33	16	15	13	0	0	1	0	89

2012.										
januar- mart 2011.	9	22	42	23	17	0	0	0	0	113
uporedba +/-	2	11	-26	-8	-4	---	---	1	---	-24
%	22,2%	50%	-61,9%	-34,8%	23,5%	---	---	---	---	-21,2%

Krivična djela „drskih krađa“, prijavljena su u ulicama: M.Tita – sedam, Grbavička, Obala Kulina bana – po tri, Čekaluša, Bašćaršija, Bosanskih gazija, Halilovići, Hamze Čelenke, Ismeta Mujezinovića, Mis Irbina, Skenderija, Zmaja od Bosne, itd.

1.2.9. KRIVIČNA DJELA PROTIV OPĆE SIGURNOSTI LJUDI I IMOVINE

Iz ove oblasti evidentirana su 24 djela (23 manje) i to: izazivanje opće opasnosti –17 djela (15 manje), nesavjesno čuvanje pasa i drugih opasnih životinja – pet, teška djela protiv opće sigurnosti ljudi i imovine i izazivanje opće opasnosti u pomaganju – po jedno djelo.

Krivična djela izazivanja opće opasnosti izvršena su na otvorenom prostoru – 12 puta, u stambenom i ugostiteljskom objektu – po dva puta i u poslovnom objektu – jednom. U dva slučaja aktivirana je nepoznata eksplozivna naprava, 11 puta je pucano iz vatrenog oružja i u četiri slučaja je otvorenim plamenom izazvan požar. Posljedica izvršenja navedenih djela je ranjavanje dva lica i nastala materijalna šteta.

Zbog postojanja osnova sumnje da su počinili ova djela nadležnom tužilaštvu podneseni su službeni izvještaji protiv 13 lica, od čega je 12 povratnika, a osam je lišeno slobode.

(tabela 12.) Pregled krivičnih djela „izazivanja opće opasnosti“ iz člana 323. KZ FBiH-a u periodu januar- mart 2012/11. godina na području Kantona Sarajevo

org. jedinica	PS Stari Grad	PS Centar	PS Novo Sarajevo	PS Novi Grad	PS Ilidža	PS Hadžići	PO Trnovo	PS Vogošća	PS Ilijaš	ukupno
januar 2012.	0	4	0	0	1	0	0	1	0	6
februar 2012.	1	1	0	2	0	0	0	0	0	4
mart 2012.	1	6	1	5	3	0	0	1	0	17
Jan-mart 2012. god.	2	11	1	7	4	0	0	2	0	27

januar - mart 2011.	5	7	9	16	2	1	0	1	1	42
UPOREDBA jan.-mart 2012/11.god.	-3	4	-8	-9	2	-1	0	1	-1	-15

1.2.10 KRIVIČNA DJELA PROTIV JAVNOG REDA I PRAVNOG PROMETA

U ovoj oblasti registrovano je 87 krivičnih djela (sedam više) i to: nasilničko ponašanje - 37 djela (četiri manje), skidanje ili povreda službenog pečata ili znaka – 19 (nije bilo djela), krivotvorenje isprave – šest (11 manje), nedozvoljeno držanje oružja ili eksplozivnih materija – 14 (četiri više), napad na službenu osobu u vršenju poslova sigurnosti – osam

(isti broj), itd.

Zbog postojanja osnova sumnje da su počinili krivična djela iz ove oblasti, nadležnom tužilaštvu podneseni su službeni izvještaji protiv 95 lica, od kojih je 51 povratnik ili 53,7%, a 38 je lišeno slobode.

1.3. KRIVIČNA DJELA POČINJENA OD STRANE MALOLJETNIKA

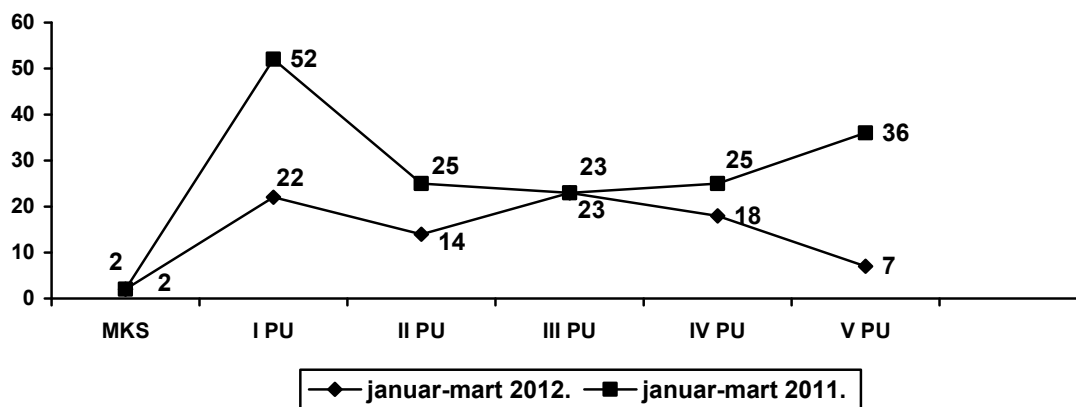
U periodu januar- mart 2012. godine **prijavljeno je 57 maloljetnika** zbog osnova sumnje da su samostalno ili u grupi **izvršili 86 krivičnih djela**. U poređenju sa istim periodom 2011. godine, broj krivičnih djela za čije izvršenje su prijavljena maloljetna lica smanjen je za 77 ili 47,2%, broj prijavljenih maloljetnih učinilaca ovih djela smanjen je za 50 ili 46,7%.

Pregled broja maloljetnih izvršilaca krivičnih djela za period januar-mart 2012. godine, prema starosnoj strukturi

Starosna maloljetnika dob	14 godina	15 godina	16 godina	17 godina	ukupno
Broj maloljetnih izvršilaca	5	5	21	26	57

Među maloljetnim učiniocima krivičnih djela, najveći broj je u dobi od 17 godina, dok je povratnika u izvršenju krivičnih djela 29 (ili 50,9%).

Grafički prikaz broja krivičnih djela izvršenih od strane maloljetnih izvršilaca u periodu januar-mart 2012. godine, po policijskim upravama



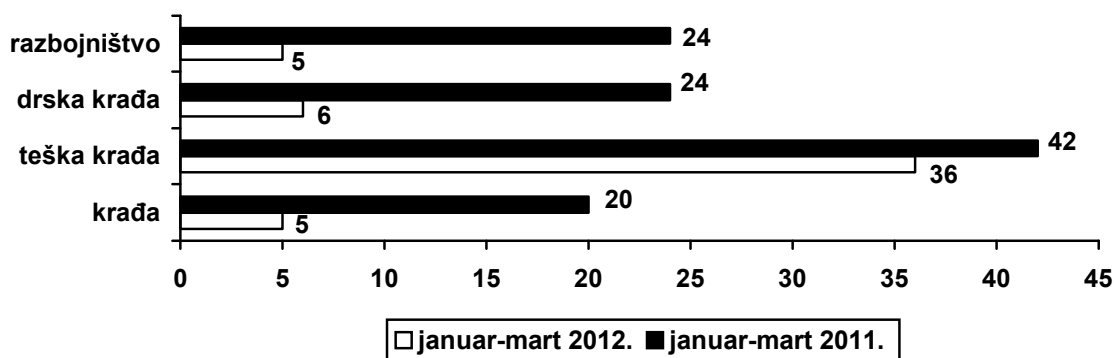
Posmatrano po organizacionim jedinicama MUP-a Kantona Sarajevo i broju službenih izvještaja koji su podneseni nadležnom tužilaštvu protiv maloljetnih učinilaca krivičnih djela u protekla tri mjeseca 2012. godine, može se konstatovati da su maloljetnici najveći broj krivičnih djela izvršili na području **općine Novi Grad** (23 ili 26,7%).

Tabelarni pregled broja krivičnih djela za čije izvršenje su prijavljeni maloljetni izvršioc, po mjesecima

period	MKS	I PU	II PU	III PU	IV PU	V PU	ukupno
januar	1	5	5	3	4	4	22
februar	0	12	5	8	2	1	28
mart	1	5	4	12	12	2	36
ukupno	2	22	14	23	18	7	86

Podaci sa kojima raspolažemo ukazuju na raznolikost krivičnih djela za koja su prijavljeni maloljetnici, ali su ipak **najbrojnija krivična djela protiv imovine-63 (ili 73,3%)**, pri čemu prevladavaju teške krađe (**36 ili 57,1%**). U odnosu na isti period prošle godine, u protekla tri mjeseca smanjen je broj krivičnih djela razbojništva (za 19 ili 79,2%), teških krađa na naročito drzak i opasan način (za 18 ili 75%), krađa (za 15 ili 75%), teških krađa (za šest ili 14,3%), itd.

Grafički prikaz najbrojnijih krivičnih djela izvršenih od strane maloljetnih lica u periodu januar-mart 2012./2011. godine



Od ostalih krivičnih djela, maloljetna lica prijavljena su za izvršenje osam djela nasilničkog ponašanja, pet djela posjedovanja opojne droge, četiri djela nanošenja teške i jedno djelo nanošenja lahke tjelesne povrede, dva djela ugrožavanja sigurnosti i po jedno djelo izazivanja opće opasnosti, nedozvoljenog posjedovanja eksplozivnih naprava i stavljanja u promet opojnih droga.

Pregled registrovanih krivičnih djela izvršenih od strane maloljetnih lica u periodu januar-mart 2012/2011. godine

Naziv krivičnog djela	januar- mart 2012.	januar- mart 2011.	uporedba
<i>Ubistvo-pokušaj</i>	0	1	-1 ili -100%
<i>Teška tjelesna povreda</i>	4	4	0
<i>Lahka tjelesna povreda</i>	1	2	-1 ili -50%
<i>Ugrožavanje sigurnosti</i>	2	9	-7 ili -77,8%
<i>Nasilje u porodici</i>	0	2	-2 ili -100%
<i>Proizvodnja i stavljanje u promet opoj. droga</i>	1	0	+1
<i>Posjedov. i omoguć. uživanja opoj. droga</i>	5	5	0
<i>Krađa</i>	5	20	-15 ili -75%
<i>Teška krađa</i>	36	42	-6 ili -14,3%
<i>Teška krađa-pokušaj</i>	5	8	-3 ili -37,5%
<i>“Drska “ krađa</i>	6	24	-18 ili -75%
<i>“Drska “ krađa-pokušaj</i>	1	0	+1
<i>“Drska “ krađa-saučiniteljstvo</i>	0	2	-2 ili -100%
<i>Razbojništvo</i>	5	24	-19 ili -79,2%
<i>Razbojništvo- pokušaj</i>	0	4	-4 ili -100%
<i>Utaja</i>	1	0	+1
<i>Oštećenje tuđe stvari</i>	3	3	0
<i>Prikrivanje</i>	1	0	+1
<i>Izazivanje opće opasnosti</i>	1	3	-2 ili -66,7%
<i>Pomoć učinitelju poslije učinjenog krivičnog djela</i>	0	1	-1 ili -100%
<i>Nasilničko ponašanje</i>	8	7	+1 ili 14,3%
<i>Nedozvoljeno držanje oružja i eksp.</i>	1	0	+1

<i>materija</i>			
ZONDINOM (čl. 52)	0	2	-2 ili -100%
<i>ukupno</i>	86	163	-77 ili 47,2%

Najveći broj krivičnih djela izvršili su maloljetnici M. Edin (17 godina)-15 djela, od čega 14 teških krađa, K. Abdulah (16 godina.)-osam djela, od čega sedam teških krađa, te D. Emil (17 godina)-sedam djela, od čega pet teških krađa.

1.4. OSTALA PROTIVPРАВNA I ASOCIЈALNA PONAŠANJA

1.4.1. AKTIVIRANJE MINSKO-EKSPLOZIVNIH SREDSTAVA

U periodu januar-mart 2012. godine na području Kantona Sarajevo registrovana su tri slučaja aktiviranja minsko-eksplozivnih sredstava (sedam manje u odnosu na isti period 2011. godine), koja su za posljedicu imala materijalnu štetu. U jednom slučaju izvršilac je identifikovan i protiv njega su preduzete zakonske mjere. Takođe, u proteklom tromjesečju identifikovana su tri lica koja su u mjesecu junu 2011. godine aktivirala eksplozivnu napravu ispod putničkog vozila na području općine Stari Grad.

Tabelarni pregled slučajeva aktiviranja minsko-eksplozivnih sredstava na području Grada Sarajeva u periodu januar-mart 2012. godine

r.b.	Općina	Ulica i mjesto	Datum i vrijeme	Posljedice	Izvršilac
1.	Centar	Vranjače 13, ispred kuće	25.01.2012. godine, oko 01,25 sati	materijalna šteta	nepoznat
2.	Novi Grad	Trg nezavisnosti bb, bašta ugostiteljskog objekta	29.01.2012. godine, oko 02,20	materijalna šteta	D. A. r. 1996.g
3.	Stari Grad	Safvet bega Bašagića 75, dvorište kuće	08.03.2012. godine, oko 00,25	materijalna šteta	nepoznat

Registrovane su četiri anonimne dojave o postavljenoj eksplozivnoj napravi (u istom periodu prošle godine 17) od kojih su se dvije odnosile na srednje škole. Nakon izvršenog KDZ pregleda utvrđeno je da su dojave bile lažne. U proteklom periodu identifikovano je maloljetno lice koje je u mjesecu decembru 2011. godine uputilo lažnu dojavu o postavljenoj eksplozivnoj napravi u školi.

1.4.2. POŽARI

U toku perioda januar-mart 2012. godine, na području Kantona Sarajevo registrovana su 44 požara (četiri više) sa materijalnom štetom. Požari su registrovani na području općina: Vogošća – 11, Stari Grad – šest, Ilidža – šest, Novi Grad – pet, Centar, Novo Sarajevo i Hadžići – po četiri, Ilijaš – tri i Trnovo – jedan požar.

Prema statističkim pokazateljima, 24 požara su izazvano namjerno, šest zbog tehničkih nedostataka, dva nehatom, dok uzrok 12 požara spada u kategoriju ostalih.

Zbog izazivanja požara, nadležnom tužilaštvu je podneseno šest službenih izvještaja: četiri iz člana 323 KZ FBiH (izazivanje opće opasnosti) i dva iz člana 301 KZ FBiH (paljevina).

1.4.3. SAMOUBISTVA

U prva tri mjeseca 2012. godine na području Kantona Sarajevo registrovano je 13 samoubistava (jedno više), koja su izvršena vješanjem - devet puta, pucanjem iz vatrenog oružja, skokom sa visine, trovanjem i strujnim udarom – po jednom.

Samoubistva su izvršena na području općina Novi Grad – sedam, Stari Grad - dva, Novo Sarajevo, Ilidža, Hadžići i Vogošća – po jedno. Prema spolu, izvršioци su sedam muškaraca i šest žena, od kojih je osam lica u dobi od 20 do 50 godina i pet lica preko 50 godina života.

1.4.4. OSTALE AKTIVNOSTI

U sklopu operativnih aktivnosti pripadnici policije su izvršili utvrđivanje identiteta za 133 lica, izvršili pretres 208 lica, zatim 60 stanova i lišili slobode 31 lice za kojim je bila raspisana potjernica.

Tokom prvog tromjesečja tekuće godine, pripadnici policije pružili su 43 asistencije (17 manje), od kojih 28 po zahtjevu državnih organa, devet po zahtjevu organa i organizacija javnih ovlaštenja i šest po ostalim zahtjevima.

U cilju dokumentovanja određenih krivičnih djela, odnosno identifikacije njihovih izvršilaca, izvršeno je 912 uviđaja, pronađeno i obrađeno 2.315 tragova, u 785 slučaja fotografisano je lice mjesta, 76 puta je skicirano lice mjesta, izvršeno 414 vještačenja, daktiloskopirana 144 lica, a po otiscima identifikovana četiri lica.

U okviru potražne djelatnosti raspisano je 55 potjernica od strane sudova Kantona Sarajevo, a 60 je obustavljeno. Takođe, zaprimljene su 24 prijave o nestalim licima, a 20 je obustavljeno.

U okviru depešnog saobraćaja predato je 6.849 depeša, primljene 13.884, zatim tranzitirano 2.690, te putem faksa preneseno 159 depeša što ukupno iznosi 23.582 obrađene i razmjenjene depeše.

Za potrebe tužilaštva i drugih nadležnih organa izvršena je ukupno 15.267 provjera iz evidencija Ministarstva, na zahtjev stranaka izdato je 1.407 uvjerenja o njihovoj osuđivanosti ili neosuđivanosti, otvorena 252 nova dosja, izvršena 92 brisanja osuda iz evidencija Ministarstva i evidentirano 1.368 lica oštećenih činjenjem krivičnih djela.

Svakodnevno je ostvarivana saradnja sa sredstvima javnog informisanja u cilju blagovremenog i adekvatnog informisanja javnosti o određenim pitanjima iz nadležnosti Ministarstva.

Takođe, kontinuirano se pratila i analitički sagledavala sigurnosna problematika na području Kantona Sarajevo o čemu su redovno sačinjavane mjesečne i periodične informacije, kako za interno tako i za eksterno informisanje, te je ostvarivana saradnja sa naučnim institucijama u pogledu dostavljanja traženih podataka ili informacija za izradu seminarskih, magistarskih i drugih naučnih radova.

2. JAVNI RED I MIR

U periodu januar-mart 2012 godine zbog raznih oblika narušavanja javnog reda i mira policijski službenici su podnijeli **1.147 prekršajnih naloga i zahtjeva** za pokretanje prekršajnog postupka (naloga-756, zahtjeva-391), što u odnosu na isto tromjesečje 2011. godine predstavlja smanjenje za 322 ili 21,9%. Prekršajne sankcije preduzete su **protiv 1.248 lica** (338 ili 21,3% manje). Na prekršaje utvrđene Zakonom o prekršajima protiv javnog reda i mira odnosi se 1.060, dok se 87 naloga i zahtjeva odnosi na prekršaje koji su regulisani Odlukom općinskih vijeća.

Najveći broj prekršajnih naloga i zahtjeva podnesen je zbog prekršaja učinjenih prosjačenjem (38,6%). U proteklom tromjesečju nije bilo slučajeva narušavanja javnog reda i mira u većem obimu, niti su zabilježeni ozbiljniji incidenti.

Tabelarni pregled broja uručenih/podnesenih naloga i zahtjeva za period januar-mart 2012. godine

period	prekršajni nalozi	zahtjevi za ppp	ukupno
januar	289	101	390
februar	178	122	300
mart	289	168	457
ukupno	756	391	1.147

Od ukupnog broja prekršajnih sankcija, 125 ili 10,9% odnosi na lica koja su i ranije činila prekršaje (povratnici), 22 ili 1,9% na maloljetna lica, a dvije na strane državljane.

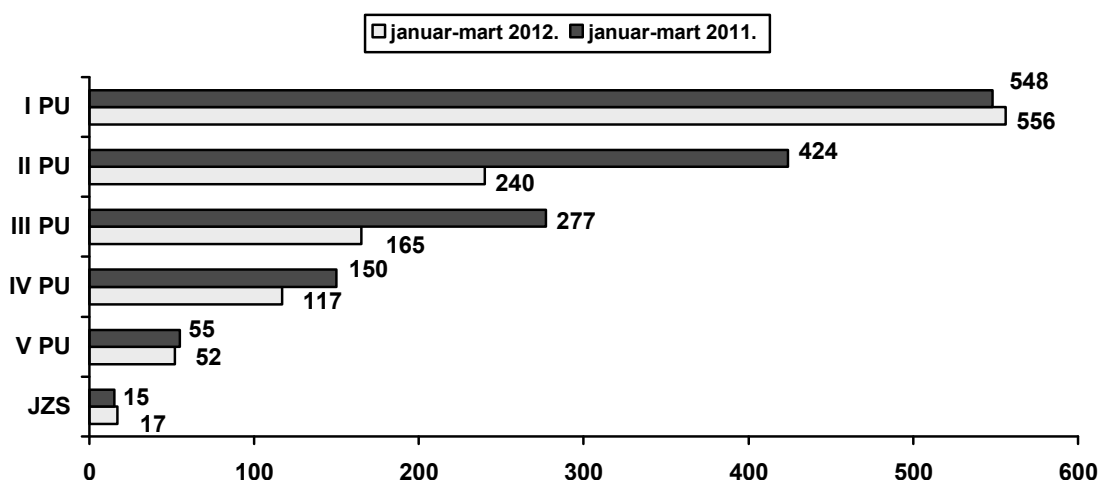
Prilikom narušavanja javnog reda i mira u periodu januar-mart 2012. godine, u slučajevima kada se radilo o prekršajima, **nije bilo teže povrijeđenih lica** (kao ni u istom periodu 2011. godine), dok je **lakše povrijeđeno 105 lica** (12 ili 10,3% manje).

Posmatrano po policijskim upravama, a imajući u vidu broj prekršajnih sankcija, javni red i mir najčešće je narušavan na području općina Centar, Novo Sarajevo i Novi Grad, s

tim da je potrebno naglasiti da su prekršaji koji su učinjeni prosjačenjem znatno uticali na brojnost prekršajnih sankcija preduzetih od strane policijskih stanica Centar, Stari Grad i Novo Sarajevo gdje je ovaj oblik narušavanja javnog reda i mira najizraženiji (Centar-189, Stari Grad-160 i Novo Sarajevo-68).

U odnosu na prvo tromjesečje 2011. godine, neznatno povećanje broja prekršajnih sankcija imala je Prva policijska uprava (za osam ili 1,5%), dok su ostale imale smanjenje.

Broj registrovanih prekršaja iz oblasti javnog reda i mira na području Kantona Sarajevo u periodu januar-mart 2012./2011. godine



Među 1.147 prekršaja iz Zakona o prekršajima protiv javnog reda i mira, najbrojnija su **prosjačenja-443** (ili 38,6%); tuče-**198** (ili 17,3); naročito drsko ponašanje-**149** (ili 13%); odbijanje naređenja i omalovažavanje policijskih službenika-**82** (ili 7,1%); svađa, vika i nepristojno ponašanje-**29**, paljenje petardi-**10**, te ostali prekršaji iz Zakona o prekršajima protiv javnog reda i mira-**149**. Na prekršaje utvrđene Odlukom općinskih vijeća odnosi se **87 naloga/zahtjeva**.

Struktura prekršaja iz oblasti javnog reda i mira za period januar- mart 2012/2011. godine

STRUKTURA PREKRŠAJA	januar-mart 2012.	januar-mart 2011.	uporedba
-Tuča	198	262	-64 ili -24,4%
-Naročito drsko ponašanje	149	205	-56 ili -27,3%
-Odbijanje naređenja i omalovažavanje sl.pol.	82	106	-24 ili -22,6%
-Prosjačenje	443	541	-98 ili -18,1%
-Svađa, vika, nepristojno ponašanje	29	28	+1 ili 3,6%
-Paljenje petardi	10	1	+9 ili 900%

-Ostali prekršaji iz Zakona o pr.protiv JRiM	149	192	-43 ili - 22,4%
Prekršaji prema odluci OV o JRiM	87	134	-47 ili - 35,1%
ukupno	1.147	1.469	-322 ili - 21,9%

U odnosu na isti period 2011. godine, u proteklom tromjesečju **povećan** je broj prekršajnih sankcija zbog narušavanja javnog reda i mira paljenjem petardi, te svađom, vikom i nepristojnim ponašanjem, a u svim ostalim slučajevima broj naloga i zahtjeva je smanjen.

Najveći broj učinilaca prekršaja je u starosnoj dobi **preko 36 godina -624**, zatim između 26 i 35 godina- **396** i između 19 i 25 godina- **201**, dok je maloljetnih lica bilo **27**. Maloljetnici su u najvećem broju slučajeva sankcionisani zbog učestvovanja u tučama, a lica starosne dobi preko 36 godina najbrojniji su u prekršajima učinjenim prosjačenjem, tučama i naročito drskim ponašanjem.

Prema mjestu izvršenja, a na osnovu broja uručenih naloga i podnesenih zahtjeva, najveći broj prekršaja učinjen je **na ulici** i na drugim otvorenim prostorima-**961** (ili 83,8%), a znatno manje na ostalim mjestima:

- ugostiteljski objekti-73 ili 6,4%;
- trgovinske i zanatske radnje-12;
- sportski stadioni i dvorane-9;
- škole i školska dvorišta-7;
- vozila javnog saobraćaja-6 i
- ostala mjesta-79

Broj prekršaja iz oblasti javnog reda i mira prema mjestu izvršenja
za period januar-mart 2012./2011. godine

MJESTO IZVRŠENJA	januar-mart 2012.	januar-mart 2011.	uporedba
Ulica i drugi otvoreni prostor	961	1.128	-167 ili - 14,8%
Ugostiteljski objekti	73	126	-53 ili -42,1%
Sportski stadioni i dvorane	9	3	+6 ili 200%
Vozila javnog saobraćaja	6	22	-16 ili -72,7%
Škole (školska dvorišta)	7	13	-6 ili -46,2%
Trgovinske i zanatske radnje	12	6	+6 ili 100%
Ostala mjesta	79	171	-92 ili -53,8%
UKUPNO	1.147	1.469	-322 ili - 21,9%

U proteklom tromjesečju ove godine, u odnosu na isti period 2011. godine, povećan je broj prekršajnih sankcija koje su preduzete zbog prekršaja izvršenih na sportskim terenima i u trgovinskim radnjama, dok je broj naloga i zahtjeva zbog prekršaja izvršenih na ostalim mjestima smanjen.

U sklopu aktivnosti na sprečavanju svih oblika narušavanja javnog reda i mira, te izvršenja krivičnih djela u ili ispred osnovnih i srednjih škola, policijski službenici su ostvarivali redovne kontakte sa predstavnicima škola, te intervenisali u jednom broju slučajeva. Tako je u proteklom tromjesečju, pored prekršajnih sankcija, zbog krivičnih djela izvršenih na ovom lokalitetu, nadležnom tužilaštvu podneseno 11 službenih izvještaja (tri manje u odnosu na isti period 2011. godine) i to zbog sljedećih djela: nasilničko ponašanje-tri djela, teška tjelesna povreda-dva, krivotvorenje isprave- dva, teška krađa na naročito drzak i opasan način, ugrožavanje sigurnosti, krađa i nesavjesno čuvanje životinja-po jedno djelo.

Policijski službenici su učestvovali u osiguranju 342 javna skupa koja su održana na području Kantona Sarajevo u proteklom tromjesečju (sedam više u odnosu na prvo tromjesečje 2011. godine), a u 60 slučajeva izvršeno je KDZ osiguranje ovih skupova (17 više). Preduzimate su planske i organizovane aktivnosti kako bi svi skupovi, kao što su sportske, kulturne i druge manifestacije, te protestna okupljanja građana protekli bezbjedno. Na području Kantona Sarajevo u periodu januar-mart 2012. godine održano je 11 protestnih skupova (pet više) koji su protekli bez narušavanja javnog reda i mira

3. SAOBRAĆAJ

Tokom prvog tromjesečja 2012. godine, stanje sigurnosti saobraćaja karakteriše povećanje ukupnog broja saobraćajnih nezgoda i broja nezgoda sa materijalnom štetom, dok je smanjen broj nezgoda sa nastradalim licima, te broj poginulih i povrijeđenih lica.

Registrovane su 2.492 saobraćajne nezgode (277 ili 12,5 % više), 2.329 sa materijalnom štetom (288 ili 14,1 % više) i 163 sa nastradalim licima (11 ili 6,3 % manje).

U naselju je registrovano 2.412 saobraćajnih nezgoda (tri sa poginulim, 153 sa povrijeđenim licima i 2.256 sa materijalnom štetom), van naselja 80 nezgoda (sedam sa povrijeđenim licima i 73 sa materijalnom štetom).

Registrovano je 386 saobraćajnih nezgoda na raskrsnicama u naselju, sedam na raskrsnicama van naselja, pet na pješačkom prelazu, jedna na nadvožnjaku, jedna na prelazu preko željezničke pruge i 2.092 saobraćajne nezgoda čije se karakteristike ubrajaju u kategoriju ostalih.

Uporedni pokazatelji stanja sigurnosti saobraćaja na području Kantona Sarajevo
januar – mart 2012/2011.godine

	2012	2011	+,-,%
--	------	------	-------

UKUPNO SAOBRAĆAJNIH NEZGODA	2.492	2.215	+ 277 ili 12,5 %
Saobraćajne nezgode sa nastradalim licima	163	174	- 11 ili 6,3 %
Saobraćajne nezgode sa materijalnom štetom	2.329	2.041	+ 288 ili 14,1 %
POGINULO LICA	3	7	- 4 ili 57,1 %
- vozači	0	3	- 3
- putnici	0	3	- 3
- pješaci	3	1	+ 2 ili 200 %
POVRIJEĐENO LICA	219	234	- 15 ili 6,4 %
- vozači	77	86	- 9 ili 10,5 %
- putnici	67	79	- 12 ili 15,2 %
- pješaci	75	69	+ 6 ili 8,7 %

Najveći broj saobraćajnih nezgoda registrovan je na području općina: Centar (592) i Novi Grad (533). U odnosu na uporedni period, najveće povećanje saobraćajnih nezgoda registrovano je na području općine Centar (za 73 ili 14,1 %), dok je smanjenje registrovano jedino na području općine Ilijaš (za 15 ili 20,3 %).

Tabelarni pregled broja saobraćajnih nezgoda po općinama
januar – mart 2012/2011.godine

period	UKUPAN BROJ SAOBRAĆAJNIH NEZGODA PO OPĆINAMA									ukupno
	Stari Grad	Centar	Novo Sarajevo	Novi Grad	Iliđža	Hadžići	Trnovo	Vogošća	Ilijaš	
2012	227	592	507	533	354	71	29	120	59	2.492
2011	205	519	465	467	319	56	12	98	74	2.215
uporedba	+ 22 ili 10,7 %	+ 73 ili 14,1 %	+ 42 ili 9 %	+ 66 ili 14,1 %	+ 35 ili 11 %	+ 15 ili 26,8 %	+ 17 ili 141,7 %	+ 22 ili 22,4 %	- 15 ili 20,3 %	+ 277 ili 12,5 %

Tabelarni pregled broja saobraćajnih nezgoda po mjesecima
januar – mart 2012/2011.godine

period	UKUPAN BROJ SAOBRAĆAJNIH NEZGODA PO MJESECIMA			ukupno
	JANUAR	FEBRUAR	MART	
januar – mart 2012	757	963	772	2.492
januar – mart 2011	732	743	740	2.215
uporedba	+ 25 ili 3,4 %	+ 220 ili 29,6 %	+ 32 ili 4,3 %	+ 277 ili 12,5 %

Saobraćajne nezgode sa nastradalim licima registrovane su na području općina: Centar -36, Novi Grad – 33, Novo Sarajevo – 28, Iliđža – 28, Stari Grad – 16, Ilijaš – 11, Vogošća – sedam, Hadžići – tri i Trnovo – jedan.

Tokom izvještajnog perioda, u saobraćajnim nezgodama na području Kantona Sarajevo 222 lica su nastradala (19 ili 7,9 % manje). Tri lica su poginula (četiri ili 57,1 % manje), dok je 219 lica povrijeđeno (15 ili 6,4 % manje), 25 teže i 194 lakše.

Sva tri poginula lica su pješaci (dva više). Dva pješaka nastradala su u saobraćajnim nezgodama koje su se dogodile na području općine Novi Grad (u Ulicama N. Smailagića i na raskrsnici Ulica X transverzala i Safeta Hadžića), a jedan na području općine Ilidža (u Ulici Ustanička).

Od ukupno 219 povrijeđenih lica, 77 je vozača (devet manje), pješaka - 75 (šest više) i putnika - 67 (12 manje).

Kada je u pitanju stepen povreda, tri vozača su teže, a 74 lakše povrijeđena. Četiri putnika su teže, a 63 lakše povrijeđena, dok je 18 pješaka teže i 57 lakše povrijeđeno.

Broj nastradalih lica u saobraćajnim nezgodama po kategoriji učesnika januar – mart 2012/2011. godine

	POGINULI			TEŠKO POVRIJEĐENI			LAKŠE POVRIJEĐENI		
	2011	2010	+, -, %	2011	2010	+, -, %	2011	2010	+, -, %
VOZAČI	0	3	- 3	3	8	- 5 ili 62,5 %	74	78	- 4 ili 5,1 %
PUTNICI	0	3	- 3	4	7	- 3 ili 42,8 %	63	72	- 9 ili 12,5 %
PJEŠACI	3	1	+ 2 ili 200 %	18	15	+ 3 ili 20 %	57	54	+ 3 ili 5,5 %
UKUPNO	3	7	- 4 ili 57,1 %	25	30	- 5 ili 16,7 %	194	204	- 10 ili 4,9 %

Najveći broj lica povrijeđenih u saobraćajnim nezgodama evidentiran je na području općina: Centar – 46 (četiri teže i 42 lakše) i Novi Grad – 42 (dva teže i 40 lakše).

Posljedice saobraćajnih nezgoda na području Kantona Sarajevo januar – mart 2012/2010. godine

Policajska uprava/ Policajska stanica	broj poginulih lica			broj teže povrijeđenih lica			broj lakše povrijeđenih lica			
	2012	2011	uporedba	2012	2011	uporedba	2012	2011	uporedba	
I PU	Stari Gr.	0	0	----	5	1	+ 4 ili 400 %	16	7	+ 9 ili 128,6 %
	Centar	0	0	----	4	8	- 4 ili 50 %	42	46	- 4 ili 8,7 %
II PU	Novo Sa.	0	0	-----	8	4	+ 4 ili 100 %	32	28	+ 4 ili 14,3 %
III PU	Novi Gr.	2	4	- 2 ili 50 %	2	5	- 3 ili 60 %	40	39	+ 1 ili 2,6 %
IV PU	Ilidža	1	1	isto	4	6	- 2 ili 33,3 %	31	47	- 16 ili 34 %
	Hadžići	0	1	- 1	1	3	- 2 ili 66,7 %	3	8	- 5 ili 62,5 %
	Trnovo	0	0	-----	0	1	- 1	1	1	isto
V PU	Vogošća	0	0	-----	1	2	- 1 ili 50 %	13	14	- 1 ili 7,1 %
	Ilijaš	0	1	- 1	0	0	-----	16	14	+ 2 ili 14,3 %
UKUPNO	3	7	- 4 ili 57,1 %	25	30	- 5 ili 16,7 %	194	204	- 10 ili 4,9 %	

Starosna struktura lica povrijeđenih u saobraćajnim nezgodama je sljedeća: od 31 do 40 godina – 51-no lice, od 25 do 30 godina – 40 lica, od 21 do 24 godine – 29 lica, itd.

Posmatrano po kategorijama puta, najveći broj saobraćajnih nezgoda registrovan je u ulicama u naselju – 2.088 nezgoda gdje je 167 lica nastradalo (tri lica poginula i 164 povrijeđena). Na magistralnim putevima registrovane su 234 saobraćajne nezgode u kojima je 26 lica povrijeđeno, na lokalnim putevima 72 nezgode (16 lica povrijeđeno), na regionalnim putevima – 59 nezgoda (devet lica povrijeđeno) i na putevima koji se ubrajaju u kategoriju ostalih – 39 saobraćajnih nezgoda sa četiri povrijeđena lica.

3.1. UZROCI SAOBRAĆAJNIH NEZGODA

Osim ostalih uzroka (2.035), koji su za posljedicu imali dva poginula i 123 povrijeđena lica, najčešći uzroci saobraćajnih nezgoda bili su: neprilagođena brzina – 404 (jedno lice poginulo i 79 povrijeđeno) i uticaj alkohola – 49 (12 lica povrijeđeno). Uticaj opojnih droga izazvao je tri saobraćajne nezgode u kojima je pet lica povrijeđeno, dok je odron na putu izazvao jednu saobraćajnu nezgodu sa materijalnom štetom.

Evidentirane su 24 saobraćajne nezgode (12 više) u kojima su učestvovali pripadnici MUP-a (22 nezgode u kojima su učestvovali pripadnici MUP-a Kantona Sarajevo i dvije nezgode u kojima su učestvovali pripadnici FMUP-a). U navedenim saobraćajnim nezgodama povrijeđen je jedan putnik. Takođe, evidentirano je pet saobraćajnih nezgoda u kojima su učestvovali pripadnici Oružanih snaga BiH, pet sa pripadnicima SIPE, te po jedna saobraćajna nezgoda u kojoj su učestvovali pripadnici Granične i Sudske policije (bez nastradalih lica).

Evidentirana je 101-na saobraćajna nezgoda (26 više) u kojima su učestvovali inostrani vozači i 34 nezgode (17 više), u kojima su učestvovala vozila EUFOR-a, EUPM-a, OSCE- a, diplomatskog kora i ostalih međunarodnih organizacija (povrijeđen jedan pješak).

3.2. AKTIVNOSTI SLUŽBENIKA POLICIJE IZ OBLASTI SIGURNOSTI SAOBRAĆAJA

Tabelarni pregled aktivnosti policije po PU
januar – mart 2012/2011. godina

	GODINA	UKUPNO	I PU	II PU	III PU	IV PU	V PU	Jedinica za saobrać.
broj kontrolisanih vozila	2012	57.561	7.817	7.175	15.550	9.530	5.601	11.888
	2011	59.973	6.901	6.865	14.906	10.228	7.613	13.460
broj uručenih prekršajnih naloga	2012	37.280	6.659	4.493	2.845	2.434	1.765	19.084
	2011	43.673	5.492	3.542	1.543	3.227	2.469	27.400
broj podnesenih zahtjeva za p.p.p.	2012	84	20	2	40	3	7	12
	2011	85	29	0	9	4	13	30
broj isključenih vozila iz saobraćaja zbog tehničke neispravnosti	2012	165	3	9	0	0	29	124
	2011	66	4	4	0	5	0	53
broj vozača zatečenih da upravljaju vozilom pod dejstvom alkohola	2012	1306	454	120	61	60	165	446
	2011	1486	624	199	26	105	85	447
broj vozača zatečenih da upravljaju vozilom bez korištenja sigurnosnog pojasa	2012	2.599	257	521	102	510	391	818
	2011	2.803	195	749	120	634	718	387
broj vozača zatečenih da upravljaju vozilom bez položenog vozačkog ispita	2012	463	113	65	50	36	25	174
	2011	374	86	82	23	49	19	115
broj vozila otkrivenih da učestvuju u saobraćaju bez važeće registracije	2012	437	75	40	51	42	24	205
	2011	385	71	61	33	85	44	91

U sklopu redovnih aktivnosti, službenici policije su tokom izvještajnog perioda kontrolisali ukupno 57.561 –no vozilo (2 412 manje).

Zbog tehničke neispravnosti, iz saobraćaja je isključeno 165 vozila (99 više), 1.306 vozača je zatečeno da upravljaju vozilom pod dejstvom alkohola (180 manje), 2.599 bez korištenja sigurnosnog pojasa (204 manje), 463 bez položenog vozačkog ispita (89 više), a 437 vozača je učestvovalo u saobraćaju bez važeće registracije (52 više).

Zbog kršenja propisa iz oblasti sigurnosti saobraćaja uručeno je 37.280 prekršajnih naloga vozačima (6.393 manje), podnesena 84 zahtjeva za pokretanje prekršajnog postupka (jedan manje) i registrovano 17 krivičnih djela zbog ugrožavanja sigurnosti javnog prometa (šest manje).

3.3. MIRUJUĆI SAOBRAĆAJ I KONTROLA PJEŠAKA

Tokom prvog tromjesečja 2012. godine, pripadnici Uprave policije su uručili 9.766 prekršajnih naloga vozačima koji nisu poštivali saobraćajne propise prilikom parkiranja (3.229 više u odnosu na isti period prošle godine), upozorili 1.371-nog vozača (64 više), a specijalnim vozilom „pauk“ premjestili 532 vozila (57 manje). Zahtjeva za pokretanje prekršajnog postupka nije bilo.

Takođe, upozoreno je 259 pješaka (35 manje) i uručen 261 prekršajni nalog (isto kao u prvom tromjesečju prošle godine). Zahtjeva za pokretanje prekršajnog postupka nije bilo.

4. ZAKONITOST U RADU

U periodu januar- mart 2012. godine registrovano je osam napada na policijske službenike (isto kao u uporednom periodu): Druga PU – tri, Četvrta PU - tri, MUP Kantona u sjedištu – jedan i Prva PU – jedan.

U napadima je učestvovalo 15 punoljetnih lica koja su lišena slobode.

Policijski službenici su tokom izvještajnog perioda 12 puta opravdano upotrijebili silu (dva više) i to:

fizičku snagu i sredstva za vezivanje – devet puta

- Četvrta PU – šest puta (PS Ilidža – pet puta; PS Hadžići - jednom)
- Prva PU (PS Centar) – jednom
- Druga PU (PS Novo Sarajevo) – jednom
- Treća PU (PS Novi Grad) – jednom

vatreno oružje - jednom

- Treća PU (PS Novi Grad)

vatreno oružje, fizičku snagu i sredstva za vezivanje – jednom

- Treća PU (PS Novi Grad)

fizičku snagu – jednom

- Druga PU (PS Novo Sarajevo)

U toku perioda januar-mart 2012. godine, Odjeljenje za unutrašnju kontrolu je registrovalo 119 predstavki, među kojima je za 77 predstavki Ured za pritužbe javnosti dao saglasnost za sprovođenje unutrašnjih istraga, dok za 42 predstavke Ured nije dao saglasnost iz razloga prestanka mandata istog.

Od 77 zaprimljenih predstavki, 57 je podnijeto od strane građana, a 20 na osnovu saznanja iz službe.

Okončane su četiri žalbe iz ranijeg perioda.

U dva slučaja postupano je po depešama drugih Ministarstava, odnosno MUP-a Zeničko-dobojskog i Srednje-bosanskog Kantona.

4.1. PRAVNA REGULATIVA

Tokom prvog tromjesečja 2012. godine, napravljen je prijedlog Instrukcije o hitnom, tekućem, povremenom i statističkom izvještavanju u Ministarstvu unutrašnjih poslova Kantona Sarajevo.

Sačinjeni su prijedlozi koji se odnose na Indeks registar informacija u posjedu MUP-a Kantona Sarajevo.

Takođe sačinjeno je mišljenje na Protokol o rukovanju depešama sa doznačenim stepenom tajnosti.

5. AKTIVNOSTI NA PROVOĐENJU ZAKONA O NABAVLJANJU, DRŽANJU I NOŠENJU ORUŽJA I MUNICIJE

U periodu januar – mart 2012. godine evidentirano je 25 krivičnih djela koja su regulisana Zakonom o nabavljanju, držanju i nošenju oružja i municije (osam manje), počinjenih od strane 28 izvršilaca, od kojih je 15 lišeno slobode.

U ovom periodu organizacione jedinice ovog Ministarstva, u saradnji sa štabovima Civilne zaštite, EUFOR-om, EUPM-om i Oružanim snagama BiH, aktivno su učestvovala u realizaciji akcije "ŽETVA 2012" s ciljem prikupljanja minsko-eksplozivnih sredstava, oružja, municije i druge vojne opreme. U navedenoj akciji između ostalog prikupljeno je slijedeće naoružanje:

- ručne bombe – 32 komada.,
- mine, granate i sl – šest kom.,
- pištolji – tri kom.,

- municija raznog kalibra – 188 kom., itd.

Od strane Policijskih uprava fizičkim licima izdato je 201 odobrenje za nabavku vatrenog oružja (25 više) i 212 oružnih listova (19 manje).

Takođe, u sklopu aktivnosti na oduzimanju nelegalno posjedovanog oružja i drugih predmeta oduzeto je: 29 pištolja (isti broj), šest pušaka (jedna više), 34 noža ili druga oštra predmeta (šest manje), četiri boksera (dva manje), 766 kom. municije različitog kalibra (337 više), itd.

6. RAD POLICIJE U ZAJEDNICI

Tokom prvog tromjesečja 2012. godine, ostvareni su kontakti sa nadležnim licima iz Centra za suvremene inicijative, u svrhu zajedničkih aktivnosti na realizaciji projekta “Mladi i droga”, sa ciljanim grupom učenika sedmih i osmih razreda osnovnih škola na području Kantona Sarajevo.

Obavljene su pripreme u vezi održavanja mjesečnih radnih sastanaka sa predstavnicima svih općinskih službi socijalnog rada JU Kantonalni centar za socijalni rad, Centra za mentalno zdravlje, te psihologa, pedagoga i socijalnih radnika zaposlenih u osnovnim i srednjim školama. Svrha održavanja sastanaka je preveniranje i rješavanje problema u neprilagođenom ponašanju jednog broja učenika u predškolskim i školskim ustanovama Kantona Sarajevo.

Pokrenute su aktivnosti na pripremama za učestvovanje u međunarodnoj manifestaciji pod nazivom Projekt “Loptarija”, čije održavanje je predviđeno za 24. maj ove godine u prostorijama O. Š. “Aleksa Šantić”.

Data je saglasnost za za provođenje projekta – kampanje “Neka znanje bude tvoje jedino oružje”. Cilj navedne kampanje je da se građani, a posebno učenici educiraju i da im se skrene pažnja na zabranu nošenja i korištenja vatrenog i hladnog oružja na javnim mjestima, posebno u obrazovnim ustanovama, te o tragičnim posljedicama nošenja i korištenja ovog oružja.

7. EDUKACIJA

Tokom prvog tromjesečja 2012.godine, Odjeljenje za edukaciju je nakon dostavljenih

prijedloga i sugestija od strane organizacionih jedinica Uprave policije, izradilo Plan i program obuke policijskih i državnih službenika i namještenika u Upravi policije MUP-a Kantona Sarajevo za 2012. godinu.

Odjeljenje je odgovorilo na akte policijske akademije FMUPa-, gdje su održana predavanja na temu "Upotreba digitalnih tahograf aparata u saobraćaju" i "Zloupotreba droga". Predavanjima su prisustvovali policijski službenici Uprave policije MUP-a Kantona Sarajevo.

U službenim prostorijama Jedinice za saobraćaj i Policijskih uprava, komandiri Policijskih stanica su držali predavanja na temu "Korištenje policijskih ovlasti, teoretska i praktična primjena, Upotreba sredstava prinude i Zakon o javnom okupljanju".

Odabrane su teme za predstojeće kurseve koji će biti organizovani u saradnji Policijske akademije FMUP-a i Turske uprave za međunarodnu saradnju i razvoj TIKa.

8. POSLOVI ADMINISTRACIJE

1. Pisarnica

Ukupno evidentirano-protokolisano predmeta i akata (2,7% manje u odnosu na period januar-mart 2011. godine kada je zaprimljeno 17023 predmeta i akata)	16.565
Upisnik upravnih predmeta I i II stepen	237
Djelovodnik predmeta i akata	5.965
Popis akata	9.001
Izvršeno povezivanje predmeta	1.400
Primljeno računa-faktura	1.362
Arhivirano I uloženo završenih predmeta	10.000
Otpremljeno putem putem kurira i pošte koverata i dr.	49.199

2. Odjeljenje za pravne poslove i inspekcijski nadzor

U oblasti upravnog rješavanja, po zahtjevu stranke i službenoj dužnosti, ukupno je zaprimljeno 462 predmeta (7,4% više u odnosu na isti period prole godine - 430 predmeta), od čega 172 upravnih i 290 van upravnog postupka.

U I stepenu zaprimljeno je ukupno 166 predmeta, od čega:

- 165 po zahtjevu stranke:

141 koji se odnose na izdavanje odobrenja - saglasnosti za obavljanje obuke za sticanje sertifikata za obavljanje poslova fizičke ili tehničke zaštite, odgovorne osobe i odobrenja

za rad agencija za zaštitu ljudi i imovine (riješeno 22 predmeta, 119 neriješenih i 125

riješenih iz prethodnog izvještajnog perioda);

24 koji se odnose na sticanje i upis u KD F BiH lica rođenih na teritoriji Republike Srpske (riješeno 16 predmeta, 8 u radu i 13 riješeno iz prethodnog izvještajnog perioda);

1 po službenoj dužnosti:

1 predmet poništaja po službenoj dužnosti upisa u MKR-ih sa konstatacijom državljanstva koji je urađen, a nije bilo urađenih predmeta iz prethodnog izvještajnog perioda;

Od ukupnog broja zaprimljenih 166 predmeta u prvostepenom postupku, riješeno je 39 predmeta. Iz prethodnog izvještajnog perioda je riješeno 138 predmeta, a ukupno je riješeno 177 predmeta.

Na rješenja donesena u prvostepenom upravnom postupku nije bilo uloženi žalbi Federalnom ministarstvu unutrašnjih poslova.

Svi predmeti prvostepenog postupka su riješeni u zakonskom roku.

U *II stepenu* po žalbama stranaka na prvostepena rješenja je zaprimljeno 6 predmeta, od kojih je riješeno 4 predmeta, kao i 2 predmeta iz prethodnog izvještajnog perioda (iste su se obje odnosile na ispravku podataka u MKR-ih).

Novozaprimljene žalbe se odnose na:

1 ispravku podataka u MKR-ih – riješena,

1 poništaj L.K., prebivališta i JMB – rješavanje u toku,

3 iz oblasti pristupa informacijama u MUP-u KS – riješene.

Nije bilo pokrenutih upravnih sporova na drugostepena rješenja ovoga Ministarstva kod Kantonalnog suda u Sarajevu.

Zaprimljeno je 290 običnih predmeta i akata (akti poslovanja), koji se odnose na davanje mišljenja vezano za registraciju motornih vozila, zahtjeve za prijem u državljanstvo BiH i F BiH, na sprovođenje zakona, na matične knjige, mišljenja vezano za primjenu pojedinih zakona čija je primjena u nadležnosti ovog Ministarstva. Po provjeri državljanškog statusa zaprimljeno je 65 predmeta od kojih je 60 urađeno, dok je 5 u radu, a 9 je urađeno predmeta iz prethodnog izvještajnog perioda.

Od ukupnog broja zaprimljenih 290 predmeta urađeno je 225 predmeta, a 176 predmeta je urađeno iz prethodnog izvještajnog perioda, što ukupno iznosi 401 urađeni predmet.

U analiziranom periodu u Odjeljenju je primljeno 651, a poslato 154 depeša. Najveći broj depeša se odnosi na provjeru državljanškog statusa, provjere iz kaznene evidencije po mjestu rođenja za lica rođena van BiH. Određeni broj depeša odnosio se na obavještanje o donošenju novih propisa i izmjenama važeće zakonske regulative, kao i traženja dopune dokumentacije u postupcima koji se vode pred ovim i drugim nadležnim organima.

Normativni akti

- Pripremanje izjašnjenja i vršenje pripreme dokumentacije za Pravobranilaštvo Kantona Sarajevo po tužbama podnesenim protiv Ministarstva unutrašnjih poslova Kantona Sarajevo u postupcima naknade štete i naplate potraživanja / 1 x.
- Urađen prijedlog Pravilnika o izmjenama Pravilnika o platama i naknadama državnih službenika i namještenika MUP-a KS, koji je upućen Ministru na usvajanje.

Inspekcijski nadzor

Izvršeno ukupno 10 inspekcijskih upravno-pravnih nadzora, nad radom:

- Matičnog ureda Općine Trnovo - nije bilo naloženih mjera;
- Matičnog ureda Općine Stari Grad - = // = // = // = ;
- Matičnog ureda Općine Centar - = // = // = // = ;
- Matičnog ureda Općine Novo Sarajevo - = // = // = // = ;
- Matičnog ureda Općine Novi Grad - = // = // = // = ;
- Matičnog ureda Općine Ilidža - = // = // = // = ;
- Odjeljenja za administraciju Novi Grad - = // = // = // = ;
- Odjeljenja za administraciju Novo sarajevo - = // = // = // = ;
- Odjeljenja putnih isprava - = // = // = // = ;
- Odjeljenja za administraciju Vogošća - = // = // = // = .

3. Poslovi edukacije

- Izrađen izvještaj edukacije državnih službenika i namještenika Uprave administracije i podrške MUP-a Kantona Sarajevo za 2011. godinu
- Izrađen Plan rada za 2012. godine
- Izrađen Upitnik za ocjenu i mjerenje zadovoljstva edukacije državnih službenika i namještenika
- Sačinjen pregled poznavanja rada na računaru namještenika - MS Office
- Aktivnosti na izradi baze podataka o edukacijama
- Odgovoreno na šest dopisa TAZ-a
- Provedene aktivnosti na eksternoj edukaciji (seminar) na temu Javnih nabavki

Održana predavanja na teme:

- Uvođenje i korištenje office paketa za koje nije potrebna licenca
- web portal MUP-a KS

Obavljeno testiranje sa predavanja i anketiranje državnih službenika i namještenika o predavanjima.

Sačinjena iformacija o provedenim aktivnostima i dostavljena nadležnim.

4. Putne isprave

Izdato je 9.112 pasoša.

(57,6 % manje u odnosu na period januar – mart 2011. godine kada je izdato 21.528 pasoša)

Broj zaprimljenih zahtjeva	10.248
Broj izdatih pasoša	9.112

Prijava nestanka-gubitak pasoša	51
Rješenja o ogl. nevažećeg pasoša	53
izdate PI nakon gubitka ili otuđenja	53
Rješenja o oduzimanju pasoša	8
Rješ. O odbijanju zahtjeva za pasoš	1
Odobreno zamjena pasoša	28
Zamjene pasoša u postupku	12
Regst. Zabrana za izdavanje pasoša	85
Ukinuto zabrana	2
Sagl. Za izdavanje pasoša mldb. licu	4
Sagl. Za izdavanje pasoša mldb. licu u postupku	8
Rješ. o odobrenju izdavanja pasoša mldb. licu	2
Primljeno rješenja o poništenju LK, državljanstva	124
Primljeno pasoša od drugog organa	5
Uvjerenje o posjedovanju/neposjedovanju pasoša	8
Zaključak o obustavi postupka	5
Rješenja o povratu uplaćenih sredstava	27
Provjera za lica van Kantona Sarajevo	104
Saglasnost za izdavanje pasoša po zahtjevu PU	10
Provjera za lica sa područja RS-a	21
Provjere po zahtjevu MUP-a F BiH	4
Zatraženo provjera od F MUP-a	2
Provjere po zahtjevu MUP-a KS	34
Provjere po zahtjevu drugih organa	2
Privedeno lica po potjernicama	2
Odlazak na adresu - utvrđivanje identiteta	5
razno (odgovori, upiti, obavijesti	8

5. Odjeljenje za koordinaciju

- Obrađeno je 60 izvještaja o radu, Sektora i odjeljenja, Uprave administracije i podrške, u cilju izrade mjesečnih i drugih periodičnih izvještaja i Informacija.
- Proučavani su informativni materijali i pripremane analitičke i statističke informacije sa svrhom izvještavanja i ažuriranja evidencija u skladu sa nastalim promjenama pravne i elektronske prirode.
- Organizovana je distribucija kancelarijskog i potrošnog materijala, potvrda o registraciji, potvrda o vlasništvu, registarskih tablica i drugog materijala za potrebe svih odjeljenja Sektora za administraciju, pri čemu su vođene ažurne evidencije zaduženja.
- Obavljane su aktivnosti na prijemu i distribuciji ličnih dokumenata, zaduživanju mobilne stanice, čuvanju i korištenju iste u skladu sa važećom Instrukcijom.

Predmeti van upravnog postupka (ukupno) 15,5 % više u odnosu na period januar – mart 2011. godine - 1633 predmeta)	1.887
---	-------

Naknadni upis u MKR	31
Naknadni upis u MKV	28
Naknadni upis u MKU	14
Naknadni upis u MKD	0
Određivanje JMBG	63
Provjera adresa, prijava-odjava prebivališta-boravišta građana	940
Lične karte (dostava kartona, provjera vjerodostojnosti)	1
Vozači (provjera VD, dosije I kartoni vozača)	21
Motorna vozila (provjera I dostava podataka)	776
Provjera državljanškog statusa	0
Izgubljena dokumenta (prosljeđivanje izgubljenih dokumenata)	1
Instrukcije vezane za CIPS	0
Ostalo	12
Akti poslovanja (odgovori, dopune I sl.) 28,6 % manje u odnosu na period januar – mart 2011. godine - 405 predmeta	289
Naknadni upis u MKR	13
Naknadni upis u MKV	0
Naknadni upis u MKU	0
Naknadni upis u MKD	0
Određivanje JMBG	5
Provjera adresa, prijava-odjava prebivališta-boravišta građana	126
Lične karte (dostava kartona, provjera vjerodostojnosti)	2
Vozači (provjera VD, dosije I kartoni vozača)	3
Motorna vozila (provjera I dostava podataka)	61
Provjera državljanškog statusa	0
Instrukcije vezane za CIPS	4
Izvještaj o radu Sektora I Odjeljenja	60
Ostalo	15
Strogo povjerljiva pošta	0
Primljene depeše	1.046
Poslane depeše	212
Općinski sudovi - adrese	1.617
Pristup informacijama	1.357
Provjere u IDDEEA bazi 119 % više u odnosu na period januar – mart 2011. godine - 2521 predmeta	5.525
Distribucija (kom.)	3 mjes.
Lične karte	5.418
Vozačke dozvole	2.935
Registarske tablice	10.052
POV (Potvrde o vlasništvu)	2.100
POR (Potvrde o registraciji)	8.400
STU (Stiker unutrašnji)	10.500
STV (Stiker vanjski)	4.000

6. Odjeljenja za administraciju:

Lična dokumenta - obrađeni zahtjevi za izdavanje dokumenata:

Lične karte 5.556

(10,7 % manje u odnosu na period januar-mart 2011. godine – 6.227 zahtjeva)

Vozačke dozvole 3.030

(0,2% više u odnosu na period januar-mart 2010. godine – 3.023 zahtjeva)

Registracija vozila

		2012	2011
1	Broj obrađenih zahtjeva za registraciju vozila (ukupno a do m)	39.711	44.830
a	Prva registracija	1.602	1.718
b	Produženje registracija	20.338	20.299
c	Promjena podataka o vozilu	920	1.469
d	Promjena vlasništva	829	952
e	Promjena vlasništva i produženje registracije	738	920
f	Promjena saobraćajne/prometne dozvole	63	84
g	Promjena tablica	903	3436
h	Odjava vozila	5.624	5.633
i	Promjena podataka o vlasniku	444	794
j	Promjena potvrde o vlasništvu (POV)	284	315
k	Promjena potvrde o registraciji (POR)	2.263	2.832
l	Ponovna prijava vozila	4.200	4.890
m	Promjena stikera	1.503	1.488
2	Registrovano diplomatskih vozila (ukupno a+b)	56	65
a	"A"	47	49
b	"M"	9	16

Pored navedenog urađeni su slijedeći poslovi i zadaci:

		2012	2011
1	Zahtjevi za naknadni upis u MKR	72	77
2	Zahtjevi za naknadni upis u MKV	13	42
3	Zahtjevi za naknadni upis u MKU	46	64
4	Zahtjevi za naknadni upis u MKR uz konstataciju činjenice državljanstva	194	367
5	Zahtjevi za ispravke u (ukupno a+b+c+d)	535	841
a	MKR	355	576
b	MKV	141	198
c	MKU	37	67
d	KD	2	
6	Zahtjevi za dopunu (ukupno a+b+c+d)	153	192

a	MKR	99	144
b	MKV	31	26
c	MKU	23	22
d	KD		
7	Zahtjevi za promjenu imena	26	43
8	Zahtjevi za promjenu prezimena	20	38
9	Zahtjevi za promjenu ličnog imena	8	3
10	Vođenje postupka za poništaj izdatih isprava	1576	1575
11	Zahtjevi za naknadno utvrđivanje prebivališta	2	9
12	Zahtjevi za prijem u državljanstvo BiH	87	73
13	Obrađeno ličnih karata	5.556	6.227
14	Zahtjevi za izdavanje potvrde o identitetu	163	198
15	Zahtjevi za prijavu prebivališta	3.880	4.211
16	Zahtjevi za odjavu prebivališta	2.001	1.875
17	Zahtjevi za prijavu boravišta	16	17
18	Zahtjevi za odjavu boravišta	197	89
19	Zahtjevi za izdavanje uvjerenja o prebivalištu-boravištu	6.079	7.419
20	Zahtjevi za promjenu adrese	1.488	1.678
21	Zahtjevi upućeni od sudova za provjeru adrese	50	56
22	Zahtjevi od drugih pravnih lica i građana za provjeru adrese	377	799
23	Određeno JMBG	1.456	1.538
24	Zahtjevi za poništaj JMBG	106	147
25	Zahtjevi za izdavanje uvjerenja o tačnosti JMBG	99	199
26	Obrađeno vozačkih dozvola	3.030	3.023
27	Izdato uvjerenja o ne/posjedovanju vozačke dozvole	30	26
28	Izvršenje zaštitne mjere zabrane upravljanja motornim vozilom	1.788	2.249
29	Zahtjevi za izdavanje uvjerenja o zabrani upravljanja motornim vozilom	86	75
30	Uvjerenja o ne/posjedovanju motornog vozila	4.016	3.317
3	Prijava održavanja javnog okupljanja i manifestacija	274	59

1			
3 2	Doneseno rješenja o zabrani održavanja javnog okupljanja	11	
3 3	Druga rješenja donesena u upravnom postupku u I stepenu	2.547	2.653
3 4	Podneseno žalbi	2	13
3 5	Doneseno rješenja po žalbi (I stepen)		
3 6	Proslijeđeno žalbi II stepenom organu	2	10
3 7	Doneseno zaključaka u upravnom postupku	116	217