

**Ministarstvo finansija
Kantona Sarajevo**



**PREZENTACIJA NACRTA BUDŽETA
KANTONA SARAJEVO ZA 2014
GODINU**

**SARAJEVO FEBRUAR 2014
GODINE**

MUHAMED KOZADRA DIPL.ECC

UVODNA RAZMATRANJA



PRIJEDLOG MJERA I SMJERNICA ZA IZRADU NACRTA BUDŽETA ZA 2014 GODINU

U provedenoj proceduri izrade Nacrta Budžeta Kantona Sarajevo za 2014 godinu, Ministarstvo finansija je utvrdilo polaznu osnovu sa aspekta prihoda i primitaka, kao i rashoda i izdataka kako slijedi:

UKUPNI PRIHODI I PRIMITCI - 610.000.000 KM

ZAHTJEVI BUDŽETSKIH KORISNIKA - 764.520.700 KM

PROCJENA DEFICITA - 130.000.000 KM

UKUPNO ZAHTJEVI BUDŽETSKIH KORISNIKA

SA PROCJENOM DEFICITA 894.520.700 KM

NEDOSTAJUĆA SREDSTVA- 284.520.700 KM

- Prihodi u odnosu na željene rashode i procjenjeni deficit iz 2013. god su manji za **284.520.700 KM**.
- U radnim materijalima prezentirani su tekući izdaci u iznosu od
- Tekući transferi iznose **47.003.900 KM** i predstavljaju manji dio obaveznih transfera iz budžeta (općine i povrati poreza) i dio iz vlastitih sredstava, donacija i namjenskih prihoda. Ostali dio tekućih transfera treba utvrditi Vlada spram raspoloživih budžetskih sredstava i to za: socijalne transfere i davanja, visoko obrazovanje, sport i kulturu, javna preduzeća itd.
- Kapitalni transferi i izdaci iznose **44.332.300 KM** i predstavljaju prenesena kreditna sredstva iz 2013. god, namjenska sredstva, primitke i vlastite prihode.
- Otplate dugova i kamate iznose **25.525.300 KM**
- Kada se uporede raspoloživa budžetska sredstva u iznosu od **610.000.000 KM** i rashodi uneseni u radni material u iznosu od **452.200.000 KM** ostaje neraspoređeno **157.800.000 KM**.
- Potrebno je napomenuti da u radni material Nacrta Budžeta Kantona Sarajevo za 2014. godinu nije unsena procjena deficit koja se procijenjuje u iznosu od **130.000.000 KM**

Ministarstvo finansija koristeći se procjenom izvršenja pojedinih rashoda za 2013 godinu , kao i zahtjevima budžetskih korisnika izvršilo je sveobuhvatne analize :

- Uposlenih po mjesecima kod svih budžetskih korisnika,
- Ugovora o djelu;
- Ugovora o povremenim i privremenim poslovima;
- Bolovanja do 42 dana ,preko 42 dana,
- Prekovremeni rad i rad po komisijama
- Vlastitih prihoda;
- Sudskih taksa i odbrana po službenoj dužnosti,
- Procjenu deficita za 2013 godinu;
- Duga i reprogramiranje duga;
- Naknada koje nemaju karakter plaća.

NA OSNOVU REZULTATA NAVEDENIH ANALIZA, PREDLOŽENE MJERE SU DJELOM I PRIMLENJENE U NACRTU BUDŽETA ZA 2014.GOD I PREDLAŽE SE CJELOVITA PRIMJENA KOD SVIH BUDŽETSKIH KORISNIKA

- **Izvršiti racionalizaciju broja zaposlenih kod svih budžetskih korisnika, na na in:**
- a) Obustaviti prijem novih uposlenika ;
 - b) Upražnjena radna mjesta (penzionisanje, smrtni slučajevi, napuštanje radnog odnosa) popunjavati preraspodjelama postojećim uposlenicima ili preraspodjelom radnih zadataka na postojeće zaposlenike;
 - c) Novo upošljavanje vršiti u izuzetnim slučajevima, ako to nije moguće uraditi u skladu sa **ta kom b**;
 - d) Ograničiti i svesti na neophodan nivo upošljavanja putem Ugovora o djelu , odnosno Ugovora o privremenim i povremenim poslovima.;

Provedbom navedenih aktivnosti treba da se obezbjedi dosadašnji platni fond za budžetske korisnike , tj. **da se ne umanjuju plaće uposlenicima isplaćene u 2013 godini.**

Nakon preciznog definisanja broja uposlenih utvrditi potrebne iznose za naknade koje nemaju karakter plaće:

- Topli obrok;
- Regres;
- Prevoz na posao i sa posla,
- Otpremnine zbog odlaska u penziju;
- Naknade u slučaju smrti i teže invalidnosti.

- **Pod hitno usaglasiti i revidirati kolektivne ugovore i potpisati sporazum sa sindicom, radi sprečavanja daljnjeg utuživanja Kantona**
- **Zauzeti stav oko izvršenja sudskih presuda po sporovima iz radnih odnosa (Sudovi, Banke, Kanton, Sindikat).**
- **Izvršiti racionalizaciju i uštede na pozicijama:**
 - Komisija;
 - Seminara;
 - Putnih troškova;
 - Nabavka materijala;
 - Izdataka za usluge prevoza i goriva ;
 - Ugovorene i druge posebne usluge (posebno zakup poslovnih prostorija)
 - Na drugim pozicijama gdje je to moguće da se ne ugrozi funkcionalnost korisnika

- **Racionalizirati broj udruženja kao i sufinansiranje istih**

- **Izvršiti racionalizaciju Tekućih transfera prema svim korisnicima i svesti ih u Budžetske mogućnosti za 2014 godinu (visoko obrazovanje, sport i kultura, socijalna davanja, javna preduzeća itd.)**
- **Izvršiti reprogram prispjelih kreditnih obaveza, posebno prema MMF-u**
- **Usaglasiti sa višim nivoima vlasti učesće u preraspodjeli javnih prihoda.**
- **Izanalizirati i povećati mogućnosti za ubiranje i povećanje vlastitih prihoda budžetskih korisnika (MUP, Profesionalna vatrogasna brigade, Ustanove kulture, Fond memorijala, JU Djeca Sarajeva, pojedine škole)**
- **Ustanoviti registar sudskih taksi radi kontinuiranog praćenja i poboljšanja naplate istih.**

- **Da se planiranju efekti najavljenog uvođenja komunalnih taksi (ukalkulišu prihodi)**
- **Da se u budžetu predvide sredstva za subvencioniranje komunalnih usluga socijalno ugroženim kategorijama stanovništva zbog povećanja cijena komunalnih usluga**
- **Da se istovremeno poduzmu naprijed navedene mjere kod svih :**
 - Budžetskih korisnika;
 - Javnih preduzeća;
 - Javnih ustanova;
 - Službi;
 - Zavoda;
 - Univerziteta ;
 - Opština i
 - Svih nivou vlasti u BiH .
- **Bez sveobuhvatne i istovremen primjene navedenih mjera Kanton i svi budžetski korisnici dolaze u tešku situaciju sa već sada ugroženom likvidnošću i solventnošću.**

**OPĆI DIO NACRTA BUDŽETA KANTONA
SARAJEVO ZA 2014. GODINU**

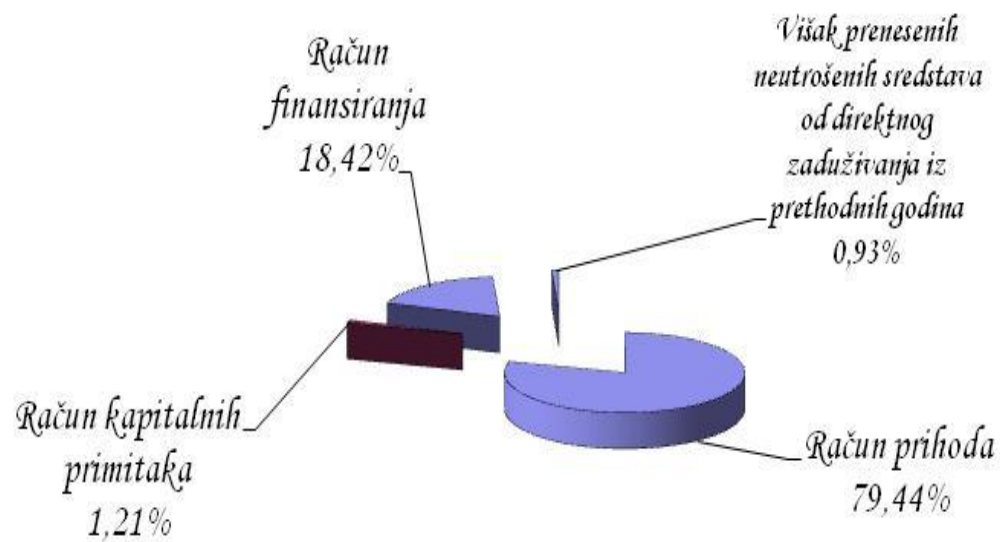
Budžet Kantona Sarajevo za 2014. godinu iznosi 774.900.000 KM i sastoji se od:

| | |
|--|--------------------|
| I RAČUN PRIHODA I RASHODA | 615.576.400 |
| Prihodi | 615.576.400 |
| 1.1. Prihodi od poreza | 538.270.400 |
| 1.2. Neporezni prihodi | 62.791.300 |
| 1.3. Tekući transferi | 14.514.700 |
| Rashodi | 615.576.400 |
| 1.1. Rashodi | 615.376.400 |
| 1.2. Tekuća rezerva | 200.000 |
| II RAČUN KAPITALNIH PRIMITAKA I IZDATAKA | 9.400.000 |
| Kapitalni primici | 9.400.000 |
| Kapitalni izdaci | 9.400.000 |
| III RAČUN FINANSIRANJA | 142.701.400 |
| Primici | 142.701.400 |
| 1.1. Primici od primljenih otplata | 2.701.400 |
| 1.2. Primici od direktnog za duživanja – za kapitalne projekte | 10.000.000 |
| 1.3. Primici od direktnog za duživanja – za pokriće deficita | 130.000.000 |
| Izdaci | 142.701.400 |
| 1.1. Raspoređeni izdaci | 2.701.400 |
| 1.2. Kapitalni projekti finansirani iz domaćeg dugoročnog kredita | 10.000.000 |
| 1.3. Višak rashoda nad prihodima iz prethodnih godina iz domaćeg dugoročnog kredita | 98.124.600 |
| 1.4. Procijenjeni višak rashoda nad prihodima za 2013. godinu finansiran iz domaćeg dugoročnog kredita | 31.875.400 |
| IV VIŠAK PRENESENIH NEUTROŠENIH SREDSTAVA OD DIREKTOG ZADUŽIVANJA IZ PRETHODNIH GODINA (domaći krediti) | 7.222.200 |
| Višak prenesenih neutrošenih sredstava od direktnog za duživanja iz prethodnih godina (domaći krediti) | 7.222.200 |
| Raspored Viška prenesenih neutrošenih sredstava od direktnog za duživanja iz prethodnih godina (domaći krediti) | 7.222.200 |

**PRIHODI NACRTA BUDŽETA KANTONA
SARAJEVO ZA 2014 GODINU**


| Prihodi i primici | | Budžet Kantona Sarajevo za 2013.g. | % učešća | Ostvareno 01.01.-31.12. 2013.g. | % učešća | Nacrtni Budžet Kantona Sarajevo za 2014.g. | % učešća |
|---|--|------------------------------------|---------------|---------------------------------|---------------|--|---------------|
| | | 1 | 2 | 3 | 4 | 5 | 6 |
| I RAČUN PRIHODA | | | | | | | |
| A | Prihodi od poreza | 571.853.000 | 77,30 | 519.140.753 | 83,90 | 538.270.400 | 69,46 |
| - | Porez na dobit pojedinaca i preduzeća | 41.092.300 | 5,55 | 44.580.033 | 7,20 | 47.601.700 | 6,14 |
| - | Porez na plaću i radnu snagu | 2.093.000 | 0,28 | 1.001.040 | 0,16 | 1.501.000 | 0,19 |
| - | Porez na imovinu | 13.590.000 | 1,84 | 8.131.522 | 1,31 | 9.204.000 | 1,19 |
| - | Domaći porez na dobra i usluge (zaostali porezi) | 2.548.300 | 0,34 | 476.895 | 0,08 | 1.492.000 | 0,19 |
| - | Prihodi od poreza na dohodak | 106.435.300 | 14,39 | 103.925.622 | 16,80 | 110.937.600 | 14,32 |
| - | Prihodi od indirektnih poreza | 405.362.500 | 54,80 | 360.823.473 | 58,31 | 367.288.100 | 47,40 |
| | <i>Prihodi od indirektnih poreza koji pripadaju Kantonu</i> | <i>365.209.200</i> | <i>49,37</i> | <i>322.143.546</i> | <i>52,06</i> | <i>329.200.000</i> | <i>42,48</i> |
| | <i>Prihodi od indirektnih poreza koji pripadaju Direkcijama cesta</i> | <i>7.784.600</i> | <i>1,05</i> | <i>7.499.601</i> | <i>1,21</i> | <i>7.384.200</i> | <i>0,95</i> |
| | <i>Prihodi od indirektnih poreza koji pripadaju jedinicama lokalne</i> | <i>32.368.700</i> | <i>4,38</i> | <i>31.180.326</i> | <i>5,04</i> | <i>30.703.900</i> | <i>3,96</i> |
| - | Ostali porezi | 55.200 | 0,01 | 114.237 | 0,02 | 110.000 | 0,01 |
| - | Prihodi po osnovu zaostalih obaveza | 676.400 | 0,09 | 87.931 | 0,01 | 136.000 | 0,02 |
| B | Neporezni prihodi | 89.651.000 | 12,12 | 72.297.888 | 11,68 | 62.791.300 | 8,10 |
| - | Prihodi od poduzetničkih aktivnosti i imovine | 2.493.700 | 0,34 | 1.066.652 | 0,17 | 2.953.600 | 0,38 |
| - | Naknade i takse, prihodi od sopstvenih djelatnosti i neplanirane uplate | 78.204.300 | 10,57 | 63.709.058 | 10,30 | 51.642.800 | 6,66 |
| - | Novčane kazne | 8.953.000 | 1,21 | 7.522.178 | 1,22 | 8.194.900 | 1,06 |
| C | Tekući transferi i donacije | 10.259.000 | 1,39 | 15.533.188 | 2,51 | 14.514.700 | 1,87 |
| UKUPNO RAČUN PRIHODA (A+B+C) | | 671.763.000 | 90,81 | 606.971.829 | 98,09 | 615.576.400 | 79,44 |
| II KAPITALNI PRIMICI | | | | | | | |
| | | 6.637.800 | 0,90 | 2.423.396 | 0,39 | 9.400.000 | 1,21 |
| III RAČUN FINANSIRANJA | | | | | | | |
| | | 47.634.700 | 6,44 | 2.904.226 | 0,47 | 142.701.400 | 18,42 |
| - | Primici od primljenih otplata | 2.634.700 | 0,36 | 2.904.226 | 0,47 | 2.701.400 | 0,35 |
| - | Primici zaduživanja od budžeta drugih nivoa vlasti- Federacija - podrška nižim nivoima vlasti iz sredstava MMF | 35.000.000 | 4,73 | - | - | - | - |
| - | Dugoročni kredit (pokriće deficita) | - | - | - | - | 130.000.000 | 16,78 |
| - | Dugoročni kredit (kapitalni projekti) | 10.000.000 | 1,35 | - | - | 10.000.000 | 1,29 |
| IV VIŠAK PRENESENIH NEUTROŠENIH SREDSTAVA OD DIREKTOG ZADUŽIVANJA IZ PRETHODNIH GODINA | | | | | | | |
| | | 13.704.500 | 1,85 | 6.482.300 | 1,05 | 7.222.200 | 0,93 |
| SVEUKUPNO I+II+III+IV | | 739.740.000 | 100,00 | 618.781.751 | 100,00 | 774.900.000 | 100,00 |

| <i>OPIS</i> | <i>Nacrt BKS za 2014.g.</i> | <i>% učešća</i> |
|---|-----------------------------|----------------------|
| <i>Račun prihoda</i> | <i>615.576.400</i> | <i>79,44</i> |
| <i>Račun kapitalnih primitaka</i> | <i>9.400.000</i> | <i>1,21</i> |
| <i>Račun finansiranja</i> | <i>142.701.400</i> | <i>18,42</i> |
| <i>Višak prenesenih neutrošenih sredstava od direktnog zaduživanja iz prethodnih godina</i> | <i>7.222.200</i> | <i>0,93</i> |
| | <i>774.900.000</i> | <i>100,00</i> |

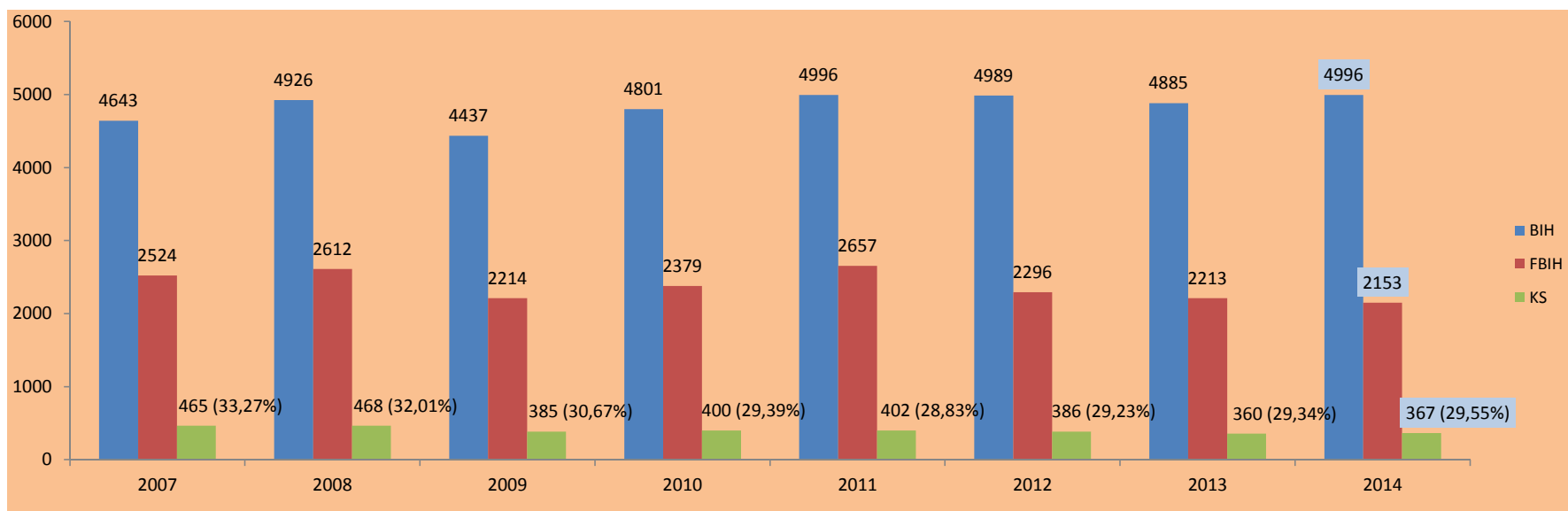


RAČUN PRIHODA

| <i>OPIS</i> | <i>Nacrt BKS za 2014.g.</i> | <i>% učešća</i> |
|------------------------------------|-----------------------------|-----------------|
| <i>Prihodi od poreza</i> | 538.270.400 | 87,44 |
| <i>Neporezni prihodi</i> | 62.791.300 | 10,20 |
| <i>Tekući transferi i donacije</i> | 14.514.700 | 2,36 |
| Svega: | 615.576.400 | 100,00 |

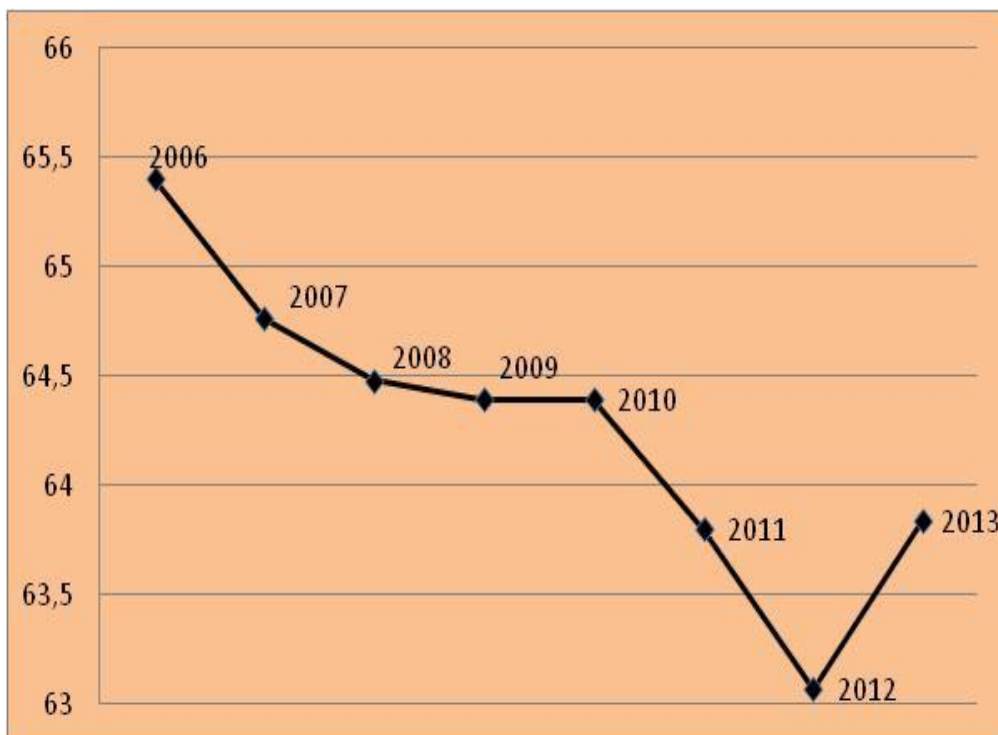


NAPLATA PRIHODA OD INDIREKTNIH POREZA ZA PERIOD 2007-2014 GODINE



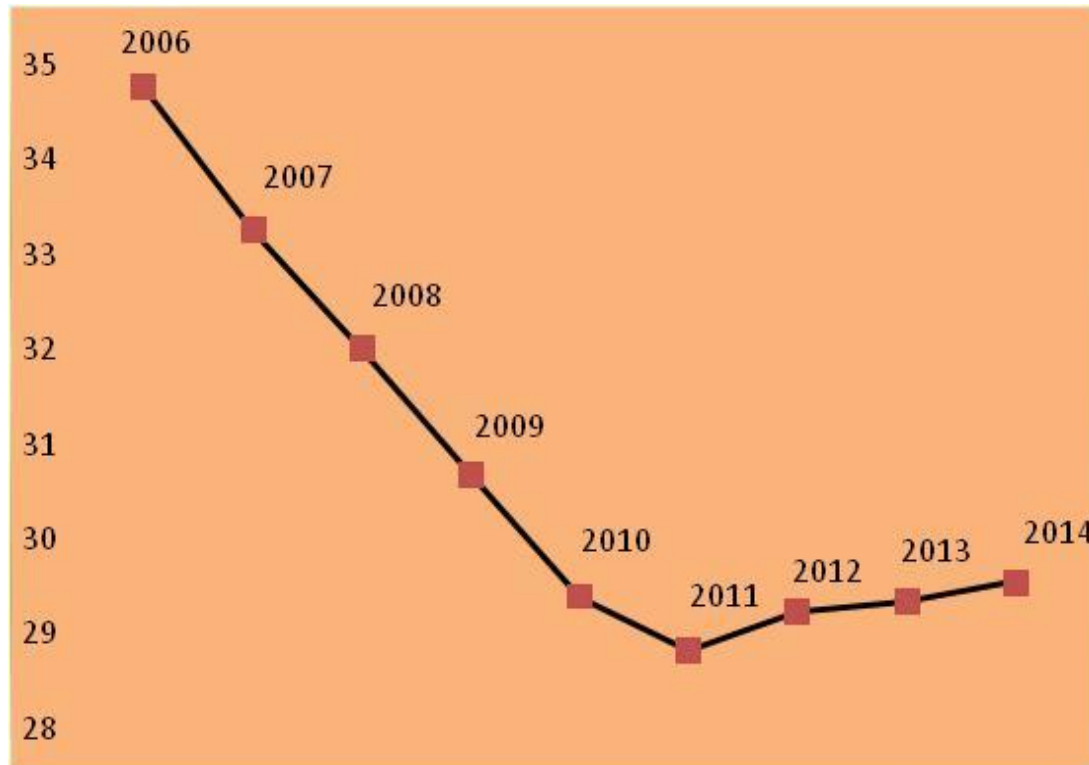
| | 2007 | 2008 | 2009 | 2010 | 2011 | 2012 | 2013 | 2014 |
|---|------|------|------|------|------|------|------|------|
| <i>RASPODIJELA PO STVARNIM PROCENTIMA</i> | 465 | 468 | 385 | 400 | 402 | 386 | 360 | 367 |
| <i>HISTORIJSKI MODEL RASPODIJELE INDIREKTNIH POREZA ZA KANTON SARAJEVO DA JE OSTAO PROCENAT IZ 2005. G. OD 35,50%</i> | 496 | 519 | 446 | 483 | 495 | 469 | 436 | 441 |
| SMANJENJE PO HISTORIJSKOM MODELU | -31 | -51 | -61 | -83 | -93 | -83 | -76 | -74 |
| SMANJENJE PO VANJSKOM DUGU | - | - | - | - | - | - | -61 | -70 |
| SVEUKUPNA RAZLIKA | -31 | -51 | -61 | -83 | -93 | -83 | -137 | -144 |

Pad % prihoda od indirektnih poreza koji pripadaju Federaciji BiH



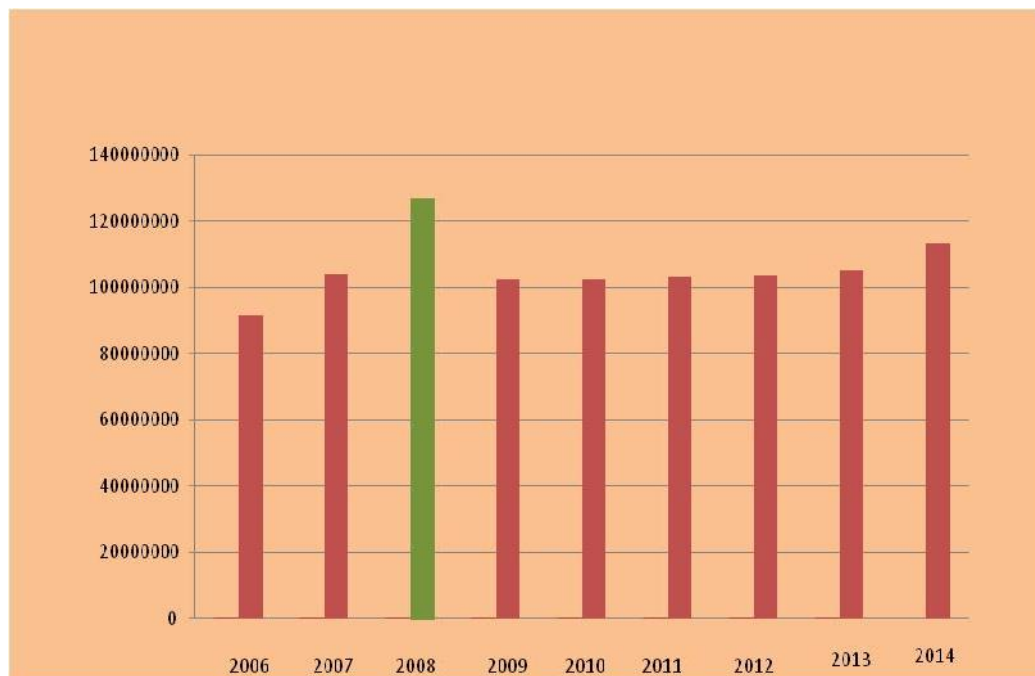
| Godina | % FBiH |
|--------|--------|
| 2006 | 65,4 |
| 2007 | 64,76 |
| 2008 | 64,48 |
| 2009 | 64,39 |
| 2010 | 64,39 |
| 2011 | 63,8 |
| 2012 | 63,07 |
| 2013 | 63,84 |

Pad % prihoda od indirektnih poreza koji pripadaju Kantonu Sarajevo



| Godina | % KS |
|--------|--------|
| 2006 | 34,77 |
| 2007 | 33,27 |
| 2008 | 32,015 |
| 2009 | 30,676 |
| 2010 | 29,396 |
| 2011 | 28,831 |
| 2012 | 29,236 |
| 2013 | 29,342 |
| 2014 | 29,553 |

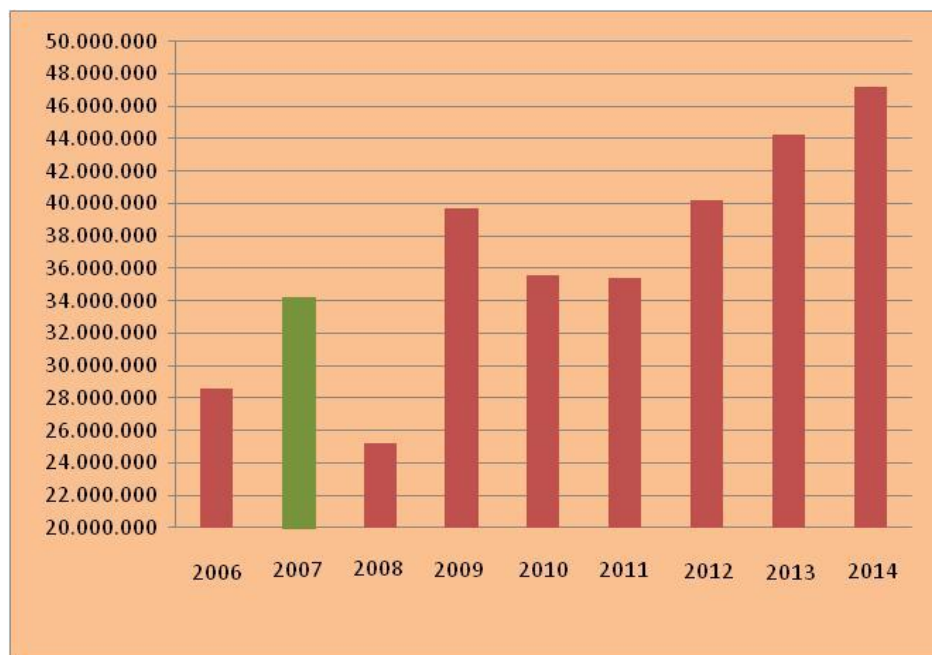
Prihodi od poreza na dohodak (pripada 98,3% kantonu i 1,7% op ini)



| God. | Iznos naplaćenog poreza na dohodak sa zaostalim obavezama (KM) | % učešća u ukupno ostvaren. |
|-------------|--|-----------------------------|
| 2006 | 91.479.879 | 14,46% |
| 2007 | 104.138.820 | 15,39% |
| 2008 | 126.860.632 | 17,62% |
| 2009 | 102.343.794 | 16,67% |
| 2010 | 102.453.827 | 16,81% |
| 2011 | 103.118.686 | 16,54% |
| 2012 | 103.482.447 | 16,96% |
| 2013 | 105.314.931 | 17,69% |
| 2014 (Plan) | 113.345.300 | 18,41% |

Zakon o porezu na dohodak
(„Službene novine F BiH“, br. 10/08, 9/10,44/11 i 07/13)

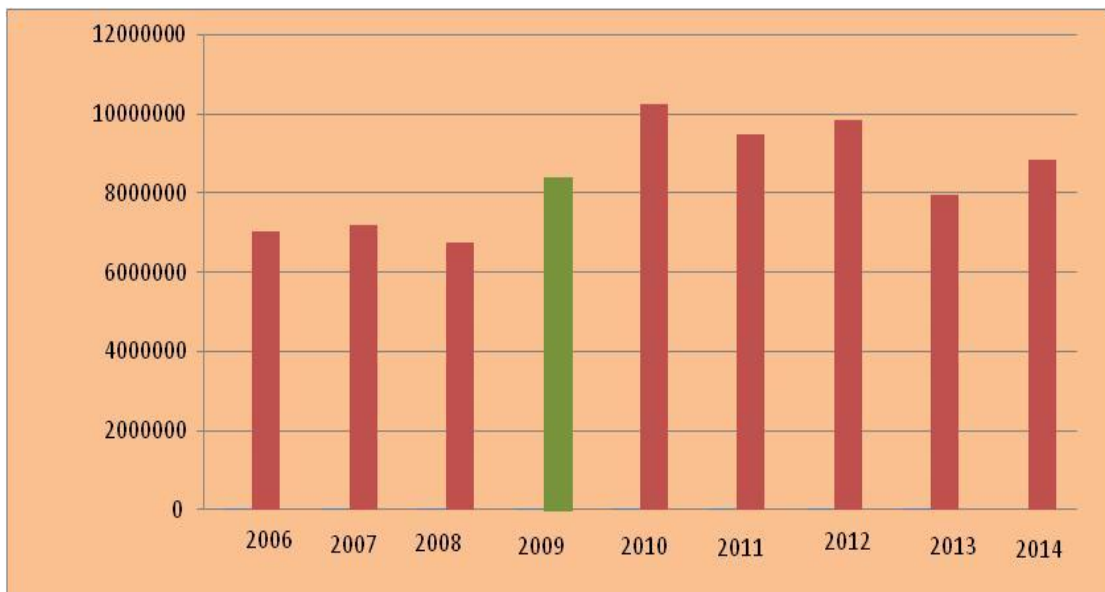
Prihodi od poreza na dobit preduze a Donešeni Zakon u 2007.g. donio je pad stope sa 30% na 10% a primjenjuje se od 01.01.2008.g.



| God. | Iznos naplaćenog poreza na dobit preduzeća | % učešća u ukupno ostvaren. |
|-------------|--|-----------------------------|
| 2006 | 28.550.946 | 4,51% |
| 2007 | 34.264.789 | 5,06% |
| 2008 | 25.244.547 | 3,51% |
| 2009 | 39.704.669 | 6,47% |
| 2010 | 35.535.619 | 5,83% |
| 2011 | 35.420.617 | 5,68% |
| 2012 | 40.233.876 | 6,59% |
| 2013 | 44.280.034 | 7,44% |
| 2014 (Plan) | 47.185.000 | 7,67% |

Zakon o porezu na dobit
(„Službene novine FBiH“ br. 97/07, 14/08 i 39/09)

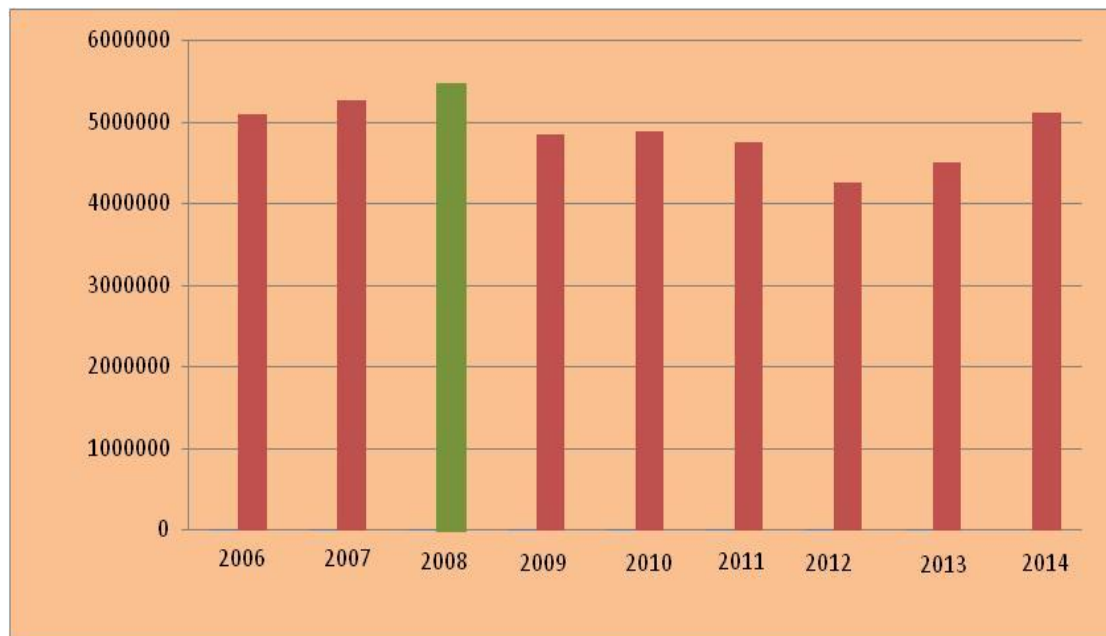
Neporezni prihodi – sudske takse



| God. | Iznos naplaćene kantonalne sudske takse (KM) | % učešća u ukupno ostvaren. |
|-------------|--|-----------------------------|
| 2006 | 7.048.678 | 1,11% |
| 2007 | 7.191.112 | 1,06% |
| 2008 | 6.732.166 | 0,93% |
| 2009 | 8.403.862 | 1,37% |
| 2010 | 10.255.289 | 1,68% |
| 2011 | 9.494.236 | 1,52% |
| 2012 | 9.855.789 | 1,62% |
| 2013 | 7.970.014 | 1,34% |
| 2014 (Plan) | 8.841.000 | 1,44% |

**Zakon o sudskim taksama
(„Službene novine KS“, br. 21/09, 29/09 i 14/11)**

Neporezni prihodi – administrativne takse



| God. | Iznos naplaćene kantonalne administrativne takse | % učešća u ukupno ostvaren. |
|-------------|--|-----------------------------|
| 2006 | 5.103.563 | 0,81% |
| 2007 | 5.265.007 | 0,78% |
| 2008 | 5.473.754 | 0,76% |
| 2009 | 4.842.613 | 0,79% |
| 2010 | 4.883.456 | 0,80% |
| 2011 | 4.750.616 | 0,76% |
| 2012 | 4.262.504 | 0,70% |
| 2013 | 4.499.166 | 0,76% |
| 2014 (Plan) | 5.110.500 | 0,83% |

Zakon o administrativnim taksama
 („Službene novine KS“, br. 30/01-Pre iš eni tekst, 22/02, 10/05 i 26/08)

RASPORED NAMJENSKIH PRIHODA U BUDŽETU 2014

| OPIS | Tekući izdaci | Tekući transferi | Kapitalni transferi | Sredstva za pozajmljivanje | Otplate dugova | Neraspoređeno ESCROW | DEFICIT | UKUPNO |
|--|-------------------|---------------------|------------------------|-------------------------------|-------------------|-------------------------|--------------------|--------------------|
| 1. SAOBRAĆAJ | 80.000 | - | 720.000 | | | | | 800.000 |
| 2. DIREKCIJA ZA CESTE | 3.176.200 | 150.000 | 8.053.000 | | | | | 11.379.200 |
| 3. STAMBENO | - | 104.000 | 251.000 | | | | | 355.000 |
| 4. PRIVREDA | - | 1.077.500 | | | | | | 1.077.500 |
| 5. VODNA NAKNADA | - | - | 3.866.700 | | | | | 3.866.700 |
| 6. OKOLIŠ - PROSTORNO | - | 425.000 | 1.026.000 | | | | | 1.451.000 |
| 7. INSPEKCIJA | - | 60.000 | 117.500 | | | | | 177.500 |
| 8. ŠUME | 1.433.900 | 22.000 | 146.300 | | | | | 1.602.200 |
| 9. MINISTARSTVO ZA RAD, SOC.POL (DJEČIJA NEDJELJA) | | 40.000 | | | | | | 40.000 |
| 10. CIVILNA ZAŠTITA | | 200.000 | 1.939.100 | | | | | 2.139.100 |
| UKUPNO NAMJENSKI PRIHODI | 4.690.100 | 2.078.500 | 16.119.600 | | | | | 22.888.200 |
| 11. PRIHOD BUDŽETSKIH KORISNIKA (VLASTITI, DONACIJE, TRANSFERI) | 18.657.800 | 12.386.500 | 4.579.700 | | | | | 35.624.000 |
| 12. PRENESENI KREDIT | | | 7.222.200 | | | | | 7.222.200 |
| 13. NOVI KREDIT | | | 10.000.000 | | | | 130.000.000 | 140.000.000 |
| 14. ESCROW | | | | | | 6.500.000 | | 6.500.000 |
| 15. PRIMICI | | 85.000 | 3.050.000 | 1.953.300 | 513.100 | | | 5.601.400 |
| SVEUKUPNO | 23.347.900 | 14.550.000 | 40.971.500 | 1.953.300 | 513.100 | 6.500.000 | 130.000.000 | 217.835.800 |

KREDITI U 2014. GODINI

I NOVO KREDITNO ZADUŽENJE I PRENEŠENI KREDITI ZA KAPITALNA ULAGANJA

| Sub-analitika | OPIS | Raspored prenesenih kredita iz prethodnih godina | Raspored novog kreditnog zaduženja | UKUPNO KREDIT |
|---------------|--|--|------------------------------------|------------------|
| | MINISTARSTVO ZA BORA KA PITANJA | | | |
| DAU012 | Sredstva za pomo u rješavanju stambenih potreba | | 300,000 | 300,000 |
| | Nabavka građevina | 51,000 | | 51,000 |
| | UKUPNO | 51,000 | 300,000 | 351,000 |
| | FOND MEMORIJALA | | | |
| DBX001 | Sred. za izgradnju kompleksa "Šehidsko spomen mezarje Kova i" | 200 | | 200 |
| | UKUPNO | 200 | 0 | 200 |
| | MINISTARSTVO SAOBRA AJA | | | |
| EAU063 | Sanacija tramvajske pruge i pružnih prelaza i izrada projektne dokumentacije | 17,400 | | 17,400 |
| EAU084 | EBRD - vlastito u eš e - rješavanje imovinsko pravnih odnosa (XII transferzala i južna longitudinala) | 5,086,100 | | 5,086,100 |
| EAU081 | EBRD - vlastito u eš e (XII transferzala i južna longitudinala) | 170,300 | | 170,300 |
| | UKUPNO | 5,273,800 | 0 | 5,273,800 |
| | MINISTARSTVO PROSTORNOG URE ENJA I ZAŠTITE OKOLIŠA | | | |
| FAI072 | Izgradnja, poplo avanje i rekonstrukcija vodovodne i kanalizacione mreže i održavanje komunalne infrastrukture - Op ina Stari Grad | 5,900 | | 5,900 |
| FAI065 | Projekti komunalne infrastrukture u Op ini Centar | 160,000 | | 160,000 |
| FAU0C0 | Izgradnja referentne laboratorije za baždarenje mjera a KJKP Toplane | 100,000 | | 100,000 |
| FAU0D1 | Izgradnja i rekonstrukcija krovnih kotlovnica KJKP Toplane | 100,000 | | 100,000 |
| FAU091 | Nabavka oprem e(Monitoring parametara kvaliteta vode na vodozahvatu Miso a-Ilijaš i Hidrostanica za Vlaško G.Karaula JKP Vodostan Ilijaš | 1,000 | | 1,000 |
| | UKUPNO | 366,900 | 0 | 366,900 |

| Sub-analitika | OPIS | Raspored prenesenih kredita iz prethodnih godina | Raspored novog kreditnog zaduženja | UKUPNO KREDIT |
|---------------|--|--|------------------------------------|------------------|
| | MINISTARSTVO STAMBENE POLITIKE | | | |
| GAU009 | Sredstva za snimanje objekata, ispitivanja stabilnosti konstrukcija, izrada sanacionih elaborata, projektne dokumentacije, obezbjevanje dozvola za sanaciju, troškovi tehničkog pregleda i prijema radova, te dobivanje upotrebnih dozvola i dr. | | 100,000 | 100,000 |
| GAU030 | Sredstva za sanaciju ratnim dejstvima oštećenih krovova | | 200,000 | 200,000 |
| GAU025 | Predinvestiranje u rješ. imov.-pravnih odnosa i izgradnje primarne materijalne infras.za pokretanje kolektivne i individualne stambene izgradnje u skladu sa usvojenom prost.-plans.dok.na području KS | | 408,700 | 408,700 |
| GAU026 | Sredstva za povećanje energetske efikasnosti u stambenim zgradama na području Kantona Sarajevo | 200 | 481,300 | 481,500 |
| GAU027 | Sredstva za mikrofilmovanje arhive Kantonalnog stambenog fonda | | 10,000 | 10,000 |
| | UKUPNO | 200 | 1,200,000 | 1,200,200 |
| | MINISTARSTVO PRIVREDE | | | |
| IAU011 | Podrška projektima ZOI 84 | | 1,900,000 | 1,900,000 |
| IAU020 | Podrška projektima KC Skenderija | 100 | 1,000,000 | 1,000,100 |
| IAU017 | Infrastrukturno uređenje i rješavanje imovinsko-pravnih odnosa u industrijskim zonama: Ilijaš, Hadžići, Vogošća i Iliđa | 1,200 | | 1,200 |
| | UKUPNO | 1,300 | 2,900,000 | 2,901,300 |
| | MINISTARSTVO ZDRAVSTVA | | | |
| KAU097 | Suf. rekonstrukcije objekta DZ Novi Grad "Kumrovec" | | 400,000 | 400,000 |
| KAU038 | Nabavka opreme za Zavod za zdravstvenu zaštitu žena i materinstva | | 40,000 | 40,000 |
| KAU070 | Uvođenje informaciono-komunikacione tehnologije u zdravstvu Kantona Sarajevo | | 60,000 | 60,000 |
| | UKUPNO | 0 | 500,000 | 500,000 |
| | MINISTARSTVO ZA OBRAZOVANJE, NAUKU I MLADE | | | |
| LAX018 | Sufinansiranje izgradnje osnovne škole u Starom Ilijašu | 521,000 | | 521,000 |
| LAX020 | Sufinansiranje izgradnje osnovne škole u naselju Osjek | 124,200 | | 124,200 |
| LAX024 | Sufinansiranje izgradnje osnovne škole u Hadžima | 100 | 500,000 | 500,100 |
| LAX025 | Izgradnja sale u OŠ Behaudin Selmanovi | 125,500 | | 125,500 |
| LAX029 | Dogradnja Sedme osnovne škole u Blažuju | 100 | 500,000 | 500,100 |
| LAX048 | Projekti energetske efikasnosti u obrazovanju | 163,700 | | 163,700 |
| LAX042 | Sufinansiranje izgradnje osnovne škole OŠ "Zajko Deli" na Kobiljoj Glavi | 100 | | 100 |
| LAX053 | Izgradnja fiskulturne sale u OŠ "Porodice ef. Rami" Semizovac | 594,100 | | 594,100 |
| LAU017 | Rekonstrukcija studentskog centra | | 1,000,000 | 1,000,000 |
| LAU014 | Izgradnja Akademije scenskih umjetnosti | | 1,500,000 | 1,500,000 |
| LAX022 | Sufinansiranje izgradnje osnovne škole na Aneksu | | 500,000 | 500,000 |
| LAX027 | Dogradnja osnovne škole Dobrosevici | | 500,000 | 500,000 |

I NOVO KREDITNO ZADUŽENJE I PRENEŠENI KREDITI ZA KAPITALNA ULAGANJA

| Sub-analitika | OPIS | Raspored prenesenih kredita iz prethodnih godina | Raspored novog kreditnog zaduženja | UKUPNO KREDIT |
|---------------|--|--|------------------------------------|-------------------|
| | MINISTARSTVO STAMBENE POLITIKE | | | |
| | UKUPNO | 1,528,800 | 4,500,000 | 6,028,800 |
| | MINISTARSTVO KULTURE I SPORTA | | | |
| MAU004 | Narodno pozorište Sarajevo - interijer zgrade, sjedišta | | 40,000 | 40,000 |
| MAU003 | Biblioteka Sarajeva- opremanje punktova - Biblioteka Otoka | | 20,000 | 20,000 |
| MAU063 | Sanacija i rekonstrukcija sportskih ploha | | 40,000 | 40,000 |
| MAU040 | Sportska dvorana Novo Sarajevo | | 100,000 | 100,000 |
| MAU065 | Izgradnja nove dvorane Srce | | 100,000 | 100,000 |
| | UKUPNO | 0 | 300,000 | 300,000 |
| | MINISTARSTVO ZA RAD, SOC.POL | | | |
| NAX003 | Izgradnja I faze Porodi no savjetovalište | | 300,000 | 300,000 |
| | UKUPNO | 0 | 300,000 | 300,000 |
| | SVEUKUPNO | 7,222,200 | 10,000,000 | 17,222,200 |

II DUGORO NI KREDIT ZA POKRI E DEFICITA

| Sub-analitika | OPIS | Raspored prenesenih kredita iz prethodnih godina | Raspored novog kreditnog zaduženja | UKUPNO KREDIT |
|---------------|---|--|------------------------------------|--------------------|
| | | | | |
| | | | 130,000,000 | 130,000,000 |
| | | 0 | | 0 |
| | SVEUKUPNO KREDITNA SREDSTVA I+II | 7,222,200 | 140,000,000 | 147,222,200 |

**RASHODI BUDŽETA KANTONA SARAJEVO ZA
2014 GODINU**

| | OPIS | Budžet Kantona Sarajevo za 2013. g. | % u eš a u Budžetu KS 2013 | Nacrt Budžeta KS za 2014. g. | % u eš a u Nacrtu Budžeta KS 2014 |
|---------------|--|--|-------------------------------|---------------------------------|--------------------------------------|
| | | 1 | 2 | 3 | 4 |
| 611000 | Pla e i naknade troškova zaposlenih | 233,350,800 | 31.54 | 243,955,700 | 31.48 |
| 611100 | Bruto pla e i naknade | 202,142,000 | 27.33 | 212,490,400 | 27.42 |
| 611200 | Naknade troškova zaposlenih | 31,208,800 | 4.22 | 31,465,300 | 4.06 |
| 611211 | <i>Naknade troškova prevoza na posao i s posla</i> | 5,759,500 | 0.78 | 5,640,600 | 0.73 |
| 611221 | <i>Naknade za topli obrok</i> | 17,953,200 | 2.43 | 17,911,100 | 2.31 |
| 611224 | <i>Naknade za regres za godišnji odmor</i> | 4,479,900 | 0.61 | 4,521,400 | 0.58 |
| 611225 | <i>Otpremnine zbog odlazka u penziju</i> | 1,862,600 | 0.25 | 1,892,200 | 0.24 |
| 611227 | <i>Naknade u slu aju smrti i teže invalidnosti</i> | 1,153,600 | 0.16 | 1,500,000 | 0.19 |
| 612000 | Doprinosi poslodavca i ostali doprinosi | 23,532,700 | 3.18 | 24,300,800 | 3.14 |
| 613000 | Izdaci za materijal i usluge | 51,328,900 | 6.94 | 52,276,900 | 6.75 |
| 613100 | Putni troškovi | 873,500 | 0.12 | 931,100 | 0.12 |
| 613200 | Izdaci za energiju | 10,187,500 | 1.38 | 10,977,900 | 1.42 |
| 613300 | Izdaci za komunalne usluge | 4,673,300 | 0.63 | 4,819,000 | 0.62 |
| 613400 | Nabavka materijala | 8,903,600 | 1.20 | 8,414,400 | 1.09 |
| 613500 | Izdaci za usluge prevoza i goriva | 1,818,200 | 0.25 | 1,747,800 | 0.23 |
| 613600 | Unajmljivanje imovine i opreme | 2,499,000 | 0.34 | 2,475,200 | 0.32 |
| 613700 | Izdaci za teku e održavanje | 5,767,500 | 0.78 | 5,764,300 | 0.74 |
| 613800 | Izdaci osig. bank.usluga i usluga platnog prometa | 1,631,400 | 0.22 | 3,075,100 | 0.40 |
| 613900 | Ugovorene i druge posebne usluge | 14,974,900 | 2.02 | 14,072,100 | 1.82 |
| | UKUPNO TEKU I IZDACI | 308,212,400 | 41.66 | 320,533,400 | 41.36 |
| 614000 | TEKU I TRANSFERI | 240,164,400 | 32.47 | 243,182,900 | 31.38 |
| 616000 | IZDACI ZA OBAVEZE PO KREDITIMA | 5,616,100 | 0.76 | 10,630,200 | 1.37 |
| | KAPITALNI TRANSFERI I IZDACI | 69,169,800 | 9.35 | 53,630,500 | 6.92 |
| 615000 | Kapitalni transferi | 43,414,600 | 5.87 | 31,748,000 | 4.10 |
| 821000 | Izdaci za nabavku stalnih sredstava | 25,755,200 | 3.48 | 21,882,500 | 2.82 |
| 822000 | SREDSTVA ZA POZAJMLJIVANJE | 3,152,700 | 0.43 | 2,238,300 | 0.29 |
| 823000 | OTPLATE DUGOVA | 15,100,000 | 2.04 | 14,484,700 | 1.87 |
| | VIŠAK RASHODA NAD PRIHODIMA IZ PRETHODNIH GODINA | 98,124,600 | 13.26 | 98,124,600 | 12.66 |
| | PROCIJENJENI VIŠAK RASHODA NAD PRIHODIMA IZ BUDŽETA KANTONA SARAJEVO ZA 2013. G | | - | 31,875,400 | 4.11 |
| 600000 | TEKU A REZERVA KANTONA SARAJEVO | 200,000 | 0.03 | 200,000 | 0.03 |
| | UKUPNO | 739,740,000 | 100.00 | 774,900,000 | 100.00 |

ANALIZA PO NAMJENAMA ZA 2014. GODINU

| OPIS | Budžet (uklju en neraspore en ESCROW 6.500.000 KM) | Namjenski | Prihodi od korisnika | Preneseni kredit | Novi kredit | PRIMICI | UKUPNO |
|------------------------------------|---|-------------------|-------------------------|---------------------|--------------------|------------------|--------------------|
| I TEKU I IZDACI | 297,185,500 | 4,690,100 | 18,657,800 | - | - | - | 320,533,400 |
| II TEKU I TRANSFERI | 228,632,900 | 2,078,500 | 12,386,500 | - | - | 85,000 | 243,182,900 |
| III IZDACI ZA OBAVEZE PO KREDITIMA | 10,630,200 | - | - | - | - | - | 10,630,200 |
| IV KAPITALNI TRANSFERI I IZDACI | 12,659,000 | 16,119,600 | 4,579,700 | 7,222,200 | 10,000,000 | 3,050,000 | 53,630,500 |
| V SREDSTVA ZA POZAJMLJIVANJE | 285,000 | - | - | - | - | 1,953,300 | 2,238,300 |
| VI OTPLATE DUGOVA | 13,971,600 | - | - | - | - | 513,100 | 14,484,700 |
| VII DEFICIT | | - | - | - | 130,000,000 | | 130,000,000 |
| VIII TEKU A REZERVA | 200,000 | - | - | - | - | - | 200,000 |
| UKUPNO | 563,564,200 | 22,888,200 | 35,624,000 | 7,222,200 | 140,000,000 | 5,601,400 | 774,900,000 |

NAPOMENA:

| UKUPNO JAVNI PRIHODI | 563,564,200 | % u eš a | UKUPNO JAVNI PRIHODI U IZNOSU OD 563.564.200 KM NISU DOVOLJNI ZA FINANSIRANJE TEKU IH IZDATAKA, TEKU IH TRANSFERA, IZDATAKA ZA OBAVEZE PO KREDITIMA I OTPLATA DUGOVA KOJI IZNOSE 588.831.200 KM. RAZLIKA OD 25.267.000 KM SE FINANSIRA DJELOM IZ NAMJENSKIH PRIHODA, PRIHODA OD KORISNIKA I PRIMITAKA. NEDOVOLJAN KAPACITET JAVNIH PRIHODA ZA FINANIRANJE ELEMENTARNIH RASHODA NAME E POTREBU OBEZBJE ENJA KREDITNIH SREDSTAVA ZA FINANSIRANJE KAPITALNIH PROJEKATA I DEFICITA IZ PRETHODNIH GODINA |
|--------------------------------|--------------------|---------------|---|
| RASHODI | 588,831,200 | 100.00 | |
| 1. TEKU I IZDACI | 320,533,400 | 54.44 | |
| 2. TEKU I TRANSFERI | 243,182,900 | 41.30 | |
| 3. OBAVEZE PO KREDITIMA | 25,114,900 | 4.27 | |
| RAZLIKA | -25,267,000 | | |

| <i>OPIS</i> | <i>Nacrt Budžeta Kantona Sarajevo za 2014. godinu</i> | <i>% učešća u Nacrtu Budžeta Kantona Sarajevo za 2014. godinu</i> |
|---|---|---|
| - <i>Bruto plaće</i> | 212.490.400 | 27,42 |
| - <i>Naknade troškova zaposlenih</i> | 31.465.300 | 4,06 |
| - <i>Doprinosi poslodavca i ostali doprinosi</i> | 24.300.800 | 3,14 |
| - <i>Izdaci za materijal i usluge</i> | 52.276.900 | 6,75 |
| - <i>Tekući transferi</i> | 243.182.900 | 31,38 |
| - <i>Izdaci za obaveze po kreditima</i> | 10.630.200 | 1,37 |
| - <i>Kapitalni transferi</i> | 31.748.000 | 4,10 |
| - <i>Izdaci za nabavku stalnih sredstava</i> | 21.882.500 | 2,82 |
| - <i>Sredstva za pozajmljivanje</i> | 2.238.300 | 0,29 |
| - <i>Otplate dugova</i> | 14.484.700 | 1,87 |
| - <i>Višak rashoda nad prihodima iz prethodnih godina</i> | 98.124.600 | 12,66 |
| - <i>Procijenjeni višak rashoda nad prihodima iz Budžeta KS za 2013. godinu</i> | 31.875.400 | 4,11 |
| - <i>Tekuća rezerva Kantona Sarajevo</i> | 200.000 | 0,03 |
| <i>Svega:</i> | 774.900.000 | 100,00 |

**REKAPITULACIJA UKUPNIH RASHODA U BUDŽETU
KANTONA SARAJEVO ZA 2014. GODINU PO RAZDJELIMA**

| Raz. | OPIS | Budžet Kantona Sarajevo za 2013. g. | % u eš a u Budžetu 2013 | Nacrt Budžeta KS za 2014. g. | % u eš a u Nacrtu Budžeta 2014 |
|------|--|--|-------------------------------|---------------------------------|---|
| | | 1 | 2 | 3 | 4 |
| 10. | Skupština Kantona, kabinet predsjedavajućeg Skupštine Kantona i zamjenici predsjedavajućeg, poslanici, parlamentarne grupe i | 2,828,900 | 0.38 | 2,883,400 | 0.37 |
| 11. | Kabinet premijera, stručna služba vlade, jedinice lokalne samouprave, neprofitne organizacije i pomoć vjerskim zajednicama, Ured | 38,306,800 | 5.18 | 37,272,900 | 4.81 |
| 12. | Ministarstvo pravde i uprave | 32,571,400 | 4.40 | 33,709,800 | 4.35 |
| 13. | Ministarstvo za boračka pitanja | 20,062,500 | 2.71 | 18,526,400 | 2.39 |
| 13. | Fond memorijala | 2,607,500 | 0.35 | 2,440,000 | 0.31 |
| 14. | Ministarstvo saobraćaja | 25,234,500 | 3.41 | 22,539,600 | 2.91 |
| 14. | Ministarstvo saobraćaja - Direkcija za puteve | 9,967,600 | 1.35 | 11,389,200 | 1.47 |
| 15. | Ministarstvo prostornog uređenja i zaštite okoliša | 38,351,500 | 5.18 | 32,881,400 | 4.24 |
| 16. | Ministarstvo stambene politike | 3,302,100 | 0.45 | 3,479,600 | 0.45 |
| 17. | Ministarstvo unutrašnjih poslova | 64,908,300 | 8.77 | 63,977,900 | 8.26 |
| 18. | Ministarstvo privrede | 15,960,800 | 2.16 | 12,052,000 | 1.56 |
| 18. | Kantonalna uprava za šumarstvo | 5,324,300 | 0.72 | 1,602,200 | 0.21 |
| 19. | Ministarstvo finansija | 25,597,000 | 3.46 | 32,128,800 | 4.15 |
| 20. | Ministarstvo zdravstva | 3,719,300 | 0.50 | 3,070,400 | 0.40 |
| 21. | Ministarstvo za obrazovanje, nauku i mlade - zbirno | 228,806,400 | 30.93 | 241,030,900 | 31.10 |
| 21. | Ministarstvo za obrazovanje, nauku i mlade | 81,449,900 | 11.01 | 86,948,400 | 11.22 |
| | Osnovno obrazovanje | 84,711,700 | 11.45 | 89,737,100 | 11.58 |
| | Srednje obrazovanje | 54,603,200 | 7.38 | 55,949,500 | 7.22 |
| | JU "Djeca Sarajeva" | 8,041,600 | 1.09 | 8,395,900 | 1.08 |
| 22. | Ministarstvo kulture i sporta - zbirno | 23,430,400 | 3.17 | 24,790,700 | 3.20 |
| 22. | Ministarstvo kulture i sporta | 7,072,500 | 0.96 | 6,797,400 | 0.88 |
| | Ustanove Ministarstva kulture i sporta | 16,357,900 | 2.21 | 17,993,300 | 2.32 |
| 23. | Ministarstvo za rad, socijalnu politiku raseljena lica i izbjeglice - zbirno | 75,998,700 | 10.27 | 76,627,200 | 9.89 |
| 23. | Ministarstvo za rad, socijalnu politiku raseljena lica i izbjeglice | 63,252,400 | 8.55 | 64,680,900 | 8.35 |
| | Ustanove socijalne zaštite | 12,746,300 | 1.72 | 11,946,300 | 1.54 |
| 24. | Stručna služba za zajedničke poslove | 4,727,600 | 0.64 | 4,664,300 | 0.60 |
| 26. | Zavod za izgradnju Kantona Sarajevo | 2,167,900 | 0.29 | 2,085,400 | 0.27 |
| 27. | Zavod za planiranje Kantona Sarajevo | 3,394,600 | 0.46 | 3,518,500 | 0.45 |
| 28. | Zavod za informatiku i statistiku Sarajevo | 448,700 | 0.06 | 480,400 | 0.06 |
| 29. | Uprava za civilnu zaštitu Kantona Sarajevo | 9,951,500 | 1.35 | 9,757,200 | 1.26 |
| 31. | Direkcija za robne rezerve Kantona Sarajevo | 3,508,200 | 0.47 | 3,508,600 | 0.45 |
| 32. | Kantonalni Zavod za pružanje besplatne pravne pomoći | 238,900 | 0.03 | 283,200 | 0.04 |
| | UKUPNO RASHODI PO RAZDJELIMA | 641,415,400 | 86.71 | 644,700,000 | 83.20 |
| | Višak rashoda nad prihodima iz prethodnih godina | 98,124,600 | 13.26 | 98,124,600 | 12.66 |
| | Procijenjeni višak rashoda nad prihodima iz Budžeta Kantona Sarajevo za 2013. godinu | | - | 31,875,400 | 4.11 |
| | Tekuća rezerva | 200,000 | 0.03 | 200,000 | 0.03 |
| | UKUPNO | 739,740,000 | 100.00 | 774,900,000 | 100.00 |

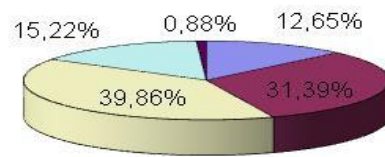
**PREGLED UKUPNIH TEKU IH IZDATAKA (611000+612000+613000) IZ BUDŽETA
KANTONA SARAJEVO ZA 2014. G.**

| Raz. | OPIS | Budžet Kantona Sarajevo za 2013. g. | % u eš a u Budžetu 2013 | Nacrt Budžeta KS za 2014. g. | % u eš a u Nacrtu Budžeta 2014 |
|------|---|--|-------------------------------|---------------------------------|---|
| | | 1 | 2 | 3 | 4 |
| 10. | Skupština Kantona, kabinet predsjedavaju eg Skupštine Kantona i zamjenici predsjedavaju eg, poslanici, parlamentarne grupe i | 1,585,300 | 0.51 | 1,649,800 | 0.51 |
| 11. | Kabinet premijera, stru na služba vlade, jedinice lokalne samouprave, neprofitne organizacije i pomo vjerskim zajednicama, Ured | 4,475,000 | 1.45 | 5,291,500 | 1.65 |
| 12. | Ministarstvo pravde i uprave | 28,656,400 | 9.30 | 30,156,800 | 9.41 |
| 13. | Ministarstvo za bora ka pitanja | 667,200 | 0.22 | 809,400 | 0.25 |
| 13 | Fond memorijala | 1,714,000 | 0.56 | 1,914,800 | 0.60 |
| 14. | Ministarstvo saobra aja | 948,700 | 0.31 | 791,300 | 0.25 |
| 14. | Ministarstvo saobra aja - Direkcija za puteve | 3,291,600 | 1.07 | 3,186,200 | 0.99 |
| 15. | Ministarstvo prostornog ure enja i zaštite okoliša | 1,912,100 | 0.62 | 1,882,600 | 0.59 |
| 16. | Ministarstvo stambene politike | 1,508,900 | 0.49 | 1,474,400 | 0.46 |
| 17. | Ministarstvo unutrašnjih poslova | 63,148,000 | 20.49 | 62,977,900 | 19.65 |
| 18. | Ministarstvo privrede | 2,540,300 | 0.82 | 2,616,200 | 0.82 |
| 19. | Ministarstvo finansija | 2,856,500 | 0.93 | 4,009,600 | 1.25 |
| 20. | Ministarstvo zdravstva | 727,300 | 0.24 | 770,400 | 0.24 |
| 21. | Ministarstvo za obrazovanje, nauku i mlade | 147,731,600 | 47.93 | 154,641,500 | 48.25 |
| 22. | Ministarstvo kulture i sporta | 16,454,300 | 5.34 | 18,156,200 | 5.66 |
| 23. | Ministarstvo za rad, socijalnu politiku raseljena lica i izbjeglice | 13,305,600 | 4.32 | 12,710,800 | 3.97 |
| 24. | Stru na služba za zajedni ke poslove | 4,557,600 | 1.48 | 4,494,300 | 1.40 |
| 26. | Zavod za izgradnju Kantona Sarajevo | 2,072,600 | 0.67 | 2,060,400 | 0.64 |
| 27. | Zavod za planiranje Kantona Sarajevo | 2,526,600 | 0.82 | 2,599,000 | 0.81 |
| 28. | Zavod za informatiku i statistiku Sarajevo | 448,700 | 0.15 | 480,400 | 0.15 |
| 29. | Uprava za civilnu zaštitu Kantona Sarajevo | 6,267,000 | 2.03 | 6,968,100 | 2.17 |
| 31. | Direkcija za robne rezerve Kantona Sarajevo | 608,200 | 0.20 | 608,600 | 0.19 |
| 32. | Kantonalni Zavod za pružanje besplatne pravne pomo i | 208,900 | 0.07 | 283,200 | 0.09 |
| | Ukupno: | 308,212,400 | 100.00 | 320,533,400 | 100.00 |

**PREGLED UKUPNIH TEKU IH TRANSFERA (614000=614000 DO 614800) IZ BUDŽETA KANTONA SARAJEVO
ZA 2014.GODINU**

| Raz. | OPIS | Budžet Kantona Sarajevo za 2013. g. | % u eš a u Budžetu 2013 | Nacrt Budžeta KS za 2014. g. | % u eš a u Nacrtu Budžeta 2014 |
|------|---|--|-------------------------------|---------------------------------|---|
| | | 1 | 2 | 3 | 4 |
| 10. | Skupština Kantona, kabinet predsjedavaju eg Skupštine Kantona i zamjenici predsjedavaju eg, poslanici, parlamentarne grupe i | 1,243,600 | 0.52 | 1,233,600 | 0.51 |
| 11. | Kabinet premijera, stru na služba vlade, jedinice lokalne samouprave, neprofitne organizacije i pomo vjerskim zajednicama, Ured | 33,375,800 | 13.90 | 31,713,900 | 13.04 |
| 12. | Ministarstvo pravde i uprave | 3,810,000 | 1.59 | 3,420,000 | 1.41 |
| 13. | Ministarstvo za bora ka pitanja | 13,058,500 | 5.44 | 13,200,500 | 5.43 |
| 13 | Fond memorijala | - | - | - | - |
| 14. | Ministarstvo saobra aja | 8,595,500 | 3.58 | 8,390,000 | 3.45 |
| 14. | Ministarstvo saobra aja - Direkcija za puteve | 150,000 | 0.06 | 150,000 | 0.06 |
| 15. | Ministarstvo prostornog ure enja i zaštite okoliša | 28,969,700 | 12.06 | 26,267,000 | 10.80 |
| 16. | Ministarstvo stambene politike | 105,000 | 0.04 | 104,000 | 0.04 |
| 17. | Ministarstvo unutrašnjih poslova | - | - | - | - |
| 18. | Ministarstvo privrede | 7,606,400 | 3.17 | 5,922,500 | 2.44 |
| 18. | Kantonalna uprava za šumarstvo | 35,000 | 0.01 | 22,000 | 0.01 |
| 19. | Ministarstvo finansija | 1,938,100 | 0.81 | 2,918,100 | 1.20 |
| 20. | Ministarstvo zdravstva | 2,134,000 | 0.89 | 1,800,000 | 0.74 |
| 21. | Ministarstvo za obrazovanje, nauku i mlade | 70,148,600 | 29.21 | 77,467,500 | 31.86 |
| 22. | Ministarstvo kulture i sporta | 6,327,100 | 2.63 | 6,063,000 | 2.49 |
| 23. | Ministarstvo za rad, socijalnu politiku raseljena lica i izbjeglice | 61,659,100 | 25.67 | 63,491,300 | 26.11 |
| 24. | Stru na služba za zajedni ke poslove | - | - | - | - |
| 26 | Zavod za izgradnju Kantona Sarajevo | - | - | - | - |
| 27. | Zavod za planiranje Kantona Sarajevo | 768,000 | 0.32 | 819,500 | 0.34 |
| 28. | Zavod za informatiku i statistiku Sarajevo | - | - | - | - |
| 29. | Uprava za civilnu zaštitu Kantona Sarajevo | 240,000 | 0.10 | 200,000 | 0.08 |
| 31. | Direkcija za robne rezerve Kantona Sarajevo | - | - | - | - |
| 32. | Kantonalni Zavod za pružanje besplatne pravne pomo i | - | - | - | - |
| | Ukupno: | 240,164,400 | 100.00 | 243,182,900 | 100.00 |

| <i>Opis</i> | <i>Nacrt Budžeta Kantona Sarajevo za 2014. godinu</i> | <i>% učešća u Nacrtu Budžeta Kantona Sarajevo za 2014. godinu</i> |
|---|---|---|
| 614000 TEKUĆI TRANSFERI - UKUPNO | 243.182.900 | 100,00 |
| 614100 <i>Transfer drugim nivoima Vlade</i> | 30.753.900 | 12,65 |
| 614200 <i>Transfer pojedincima</i> | 76.340.700 | 31,39 |
| 614300 <i>Transfer neprofitnim organizacijama</i> | 96.936.300 | 39,86 |
| 614400 <i>Subvencije javnim preduzećima</i> | 37.022.000 | 15,22 |
| 614800 <i>Drugi tekući rashodi</i> | 2.130.000 | 0,88 |

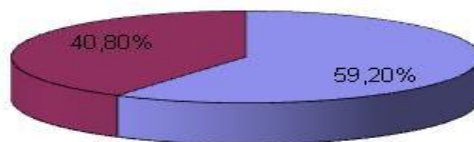


- 614100 Transfer drugim nivoima Vlade 12,65 %
- 614200 Transfer pojedincima 31,39 %
- 614300 Transfer neprofitnim organizacijama 39,86 %
- 614400 Subvencije javnim preduzećima 15,22%
- 614800 Drugi tekući rashodi 0,88 %

PREGLED UKUPNIH KAPITALNIH RASHODA

| Raz. | OPIS | Budžet Kantona Sarajevo za 2013. g. | % u eš a u Budžetu 2013 | Nacrt Budžeta KS za 2014. g. | % u eš a u Nacrtu Budžeta 2014 |
|------|---|-------------------------------------|-------------------------|------------------------------|--------------------------------|
| | | 1 | 2 | 3 | 4 |
| 10. | Skupština Kantona, kabinet predsjedavaju eg Skupštine Kantona i zamjenici predsjedavaju eg, poslanici, parlamentarne grupe i | - | - | - | - |
| 11. | Kabinet premijera, stru na služba vlade, jedinice lokalne samouprave, neprofitne organizacije i pomo vjerskim zajednicama, Ured | 456,000 | 0.66 | 267,500 | 0.50 |
| 12. | Ministarstvo pravde i uprave | 105,000 | 0.15 | 133,000 | 0.25 |
| 13. | Ministarstvo za bora ka pitanja | 4,476,800 | 6.47 | 2,756,500 | 5.14 |
| 13 | Fond memorijala | 893,500 | 1.29 | 525,200 | 0.98 |
| 14. | Ministarstvo saobra aja | 15,690,300 | 22.68 | 13,358,300 | 24.91 |
| 14. | Ministarstvo saobra aja - Direkcija za puteve | 6,526,000 | 9.43 | 8,053,000 | 15.02 |
| 15. | Ministarstvo prostornog ure enja i zaštite okoliša | 7,469,700 | 10.80 | 4,731,800 | 8.82 |
| 16. | Ministarstvo stambene politike | 1,688,200 | 2.44 | 1,901,200 | 3.54 |
| 17. | Ministarstvo unutrašnjih poslova | 1,760,300 | 2.54 | 1,000,000 | 1.86 |
| 18. | Ministarstvo privrede | 5,906,800 | 8.54 | 4,461,100 | 8.32 |
| 18. | Kantonalna uprava za šumarstvo | 3,903,900 | 5.64 | 154,100 | 0.29 |
| 19. | Ministarstvo finansija | 86,300 | 0.12 | 86,200 | 0.16 |
| 20. | Ministarstvo zdravstva | 858,000 | 1.24 | 500,000 | 0.93 |
| 21. | Ministarstvo za obrazovanje, nauku i mlade | 10,926,200 | 15.80 | 8,921,900 | 16.64 |
| 22. | Ministarstvo kulture i sporta | 649,000 | 0.94 | 571,500 | 1.07 |
| 23. | Ministarstvo za rad, socijalnu politiku raseljena lica i izbjeglice | 1,034,000 | 1.49 | 425,100 | 0.79 |
| 24. | Stru na služba za zajedni ke poslove | 170,000 | 0.25 | 170,000 | 0.32 |
| 26 | Zavod za izgradnju Kantona Sarajevo | 95,300 | 0.14 | 25,000 | 0.05 |
| 27. | Zavod za planiranje Kantona Sarajevo | 100,000 | 0.14 | 100,000 | 0.19 |
| 28. | Zavod za informatiku i statistiku Sarajevo | - | - | - | - |
| 29. | Uprava za civilnu zaštitu Kantona Sarajevo | 3,444,500 | 4.98 | 2,589,100 | 4.83 |
| 31. | Direkcija za robne rezerve Kantona Sarajevo | 2,900,000 | 4.19 | 2,900,000 | 5.41 |
| 32. | Kantonalni Zavod za pružanje besplatne pravne pomo i | 30,000 | 0.04 | - | - |
| | Ukupno: | 69,169,800 | 100.00 | 53,630,500 | 100.00 |

| <i>Opis</i> | <i>Nacrt Budžeta Kantona Sarajevo za 2014. godinu</i> | <i>% učešća u Nacrtu Budžeta Kantona Sarajevo za 2014. godinu</i> |
|---|---|---|
| <i>KAPITALNI TRANSFERI I IZDACI - UKUPNO</i> | <i>53.630.500</i> | <i>100,00</i> |
| <i>615000 Kapitalni transferi</i> | <i>31.748.000</i> | <i>59,20</i> |
| <i>821000 Izdaci za nabavku stalnih sredstava</i> | <i>21.882.500</i> | <i>40,80</i> |



- Kapitalni transferi 59,20%
- Izdaci za nabavku stalnih sredstava 40,80%

**UPOREDNI PREGLED RASHODA I IZDATAKA PO
MINISTARSTVIMA I USTANOVAMA, U PERIODU OD
2002 DO 2014 GODINE**

MINISTARSTVO PRAVDE I UPRAVE

| MINISTARSTVO PRAVDE I UPRAVE | 2002 | 2003 | 2004 | 2005 | 2006 | 2007 | 2008 | 2009 | 2010 | 2011 | 2012 | 2013 | 2014 | UKUPNO 2002-2014 |
|-------------------------------------|----------------|------------------|------------------|------------------|------------------|------------------|------------------|------------------|------------------|------------------|------------------|------------------|------------------|-------------------|
| UKUPNO TEKUĆI IZDACI | 793,804 | 1,896,982 | 1,964,850 | 3,489,320 | 1,858,141 | 1,981,826 | 1,995,872 | 1,879,906 | 1,551,526 | 1,528,646 | 1,402,092 | 1,119,561 | 1,291,000 | 22,753,526 |
| UKUPNO TEKUĆI TRANSFERI | 167,500 | | 2,207,000 | 2,460,000 | 2,780,000 | 3,746,937 | 4,246,713 | 3,700,714 | 3,880,000 | 3,801,850 | 6,237,205 | 3,752,050 | 3,420,000 | 40,399,969 |
| UKUPNO KAPITALNI TRANSFERI I IZDACI | | | | 4,337 | 199 | 809,475 | 1,106,980 | 200,000 | 490,971 | 15,995 | 6,228 | 100,000 | 83,000 | 2,817,185 |
| SVEUKUPNO | 961,304 | 1,896,982 | 4,171,850 | 5,953,657 | 4,638,340 | 6,538,238 | 7,349,565 | 5,780,620 | 5,922,497 | 5,346,491 | 7,645,525 | 4,971,611 | 4,794,000 | 65,970,680 |

| Sudovi zbirno | 2002 | 2003 | 2004 | 2005 | 2006 | 2007 | 2008 | 2009 | 2010 | 2011 | 2012 | 2013 | 2014 | UKUPNO 2002-2014 |
|-------------------------------------|-------------------|-------------------|-------------------|-------------------|-------------------|-------------------|-------------------|-------------------|-------------------|-------------------|-------------------|-------------------|-------------------|--------------------|
| UKUPNO TEKUĆI IZDACI | 18,034,175 | 19,784,285 | 21,237,594 | 21,931,544 | 23,045,910 | 25,281,264 | 25,529,160 | 25,593,131 | 23,731,144 | 23,878,541 | 25,888,687 | 22,855,676 | 23,297,700 | 300,088,811 |
| UKUPNO TEKUĆI TRANSFERI | | | | | | | 782 | | | | | | | 782 |
| UKUPNO KAPITALNI TRANSFERI I IZDACI | | 79,227 | 88,579 | 249,512 | 72,133 | 99,909 | 133,999 | 41,633 | 84,035 | 19,928 | 72,667 | 10,768 | 50,000 | 1,002,390 |
| SVEUKUPNO | 18,034,175 | 19,863,512 | 21,326,173 | 22,181,056 | 23,118,043 | 25,381,173 | 25,663,941 | 25,634,764 | 23,815,179 | 23,898,469 | 25,961,354 | 22,866,445 | 23,347,700 | 301,091,984 |

| Kantonalno tužilaštvo | 2002 | 2003 | 2004 | 2005 | 2006 | 2007 | 2008 | 2009 | 2010 | 2011 | 2012 | 2013 | 2014 | UKUPNO 2002-2014 |
|-------------------------------------|------------------|------------------|------------------|------------------|------------------|------------------|------------------|------------------|------------------|------------------|------------------|------------------|------------------|-------------------|
| UKUPNO TEKUĆI IZDACI | 3,585,998 | 3,548,252 | 4,565,559 | 4,489,497 | 4,734,596 | 4,717,994 | 4,933,392 | 4,873,035 | 4,682,544 | 4,616,256 | 4,908,823 | 4,876,560 | 4,959,300 | 59,491,806 |
| UKUPNO TEKUĆI TRANSFERI | | | | | | 2,137 | | | | | | | | 2,137 |
| UKUPNO KAPITALNI TRANSFERI I IZDACI | | 15,171 | 135,334 | 368,053 | 858,948 | 281,390 | 162,505 | 19,421 | | 51,926 | 31,454 | 694 | | 1,924,896 |
| SVEUKUPNO | 3,585,998 | 3,563,423 | 4,700,893 | 4,857,550 | 5,593,544 | 5,001,521 | 5,095,897 | 4,892,456 | 4,682,544 | 4,668,182 | 4,940,277 | 4,877,253 | 4,959,300 | 61,418,838 |

MINISTARSTVO ZA BORAČKA PITANJA I MINISTARSTVO SAOBRAĆAJA

| MINISTARSTVO ZA BORAČKA PITANJA | 2002 | 2003 | 2004 | 2005 | 2006 | 2007 | 2008 | 2009 | 2010 | 2011 | 2012 | 2013 | 2014 | UKUPNO 2002-2014 |
|-----------------------------------|------------|------------|------------|------------|------------|------------|------------|------------|------------|------------|------------|------------|------------|------------------|
| UKUPNO TEKUĆI IZDACI | 266,987 | 310,700 | 556,665 | 793,837 | 1,059,969 | 903,202 | 1,022,943 | 733,030 | 766,277 | 971,564 | 922,667 | 821,474 | 809,400 | 9,938,715 |
| UKUPNO TEKUĆI TRANSFERI | 7,925,727 | 10,351,019 | 14,681,356 | 15,688,313 | 18,531,190 | 17,753,471 | 13,779,605 | 11,510,022 | 12,701,410 | 14,692,801 | 14,408,433 | 13,297,285 | 13,200,500 | 178,521,132 |
| UKUPNO KAPITALNI TRANSFERI | 4,556,593 | 4,018,303 | 2,284,774 | 2,167,659 | 2,180,468 | 2,470,417 | 2,177,162 | 3,082,279 | 3,045,953 | 2,071,241 | 2,054,607 | 3,305,436 | 2,755,870 | 36,170,762 |
| UKUPNO SREDSTVA ZA POZAJMLJIVANJE | 1,165,000 | 2,989,421 | 3,289,400 | 2,822,000 | 2,485,000 | 3,483,000 | 2,985,000 | 441,000 | 4,902,000 | 2,580,000 | 2,415,000 | 1,610,000 | 1,760,000 | 32,926,821 |
| SVEUKUPNO | 13,914,307 | 17,669,443 | 20,812,195 | 21,471,809 | 24,256,627 | 24,610,090 | 19,964,710 | 15,766,331 | 21,415,640 | 20,315,606 | 19,800,707 | 19,034,194 | 18,525,770 | 257,557,429 |

| MINISTARSTVO SAOBRAĆAJA | 2002 | 2003 | 2004 | 2005 | 2006 | 2007 | 2008 | 2009 | 2010 | 2011 | 2012 | 2013 | 2014 | UKUPNO 2002-2014 |
|-------------------------------------|------------|------------|------------|------------|------------|------------|------------|------------|------------|------------|------------|------------|------------|------------------|
| UKUPNO TEKUĆI IZDACI | 395,043 | 411,302 | 604,088 | 664,462 | 824,768 | 814,847 | 859,556 | 648,908 | 577,751 | 630,878 | 751,072 | 734,890 | 791,300 | 8,708,865 |
| UKUPNO TEKUĆI TRANSFERI | 4,747,646 | 5,321,697 | 3,727,549 | 10,554,242 | 16,964,211 | 17,766,000 | 20,548,814 | 14,261,830 | 14,040,816 | 11,361,673 | 13,021,558 | 8,541,265 | 8,390,000 | 149,247,301 |
| UKUPNO KAPITALNI TRANSFERI I IZDACI | 7,317,216 | 4,534,031 | 15,116,125 | 17,617,527 | 18,023,026 | 24,679,156 | 15,105,064 | 5,754,699 | 4,532,064 | 3,464,639 | 12,518,934 | 7,549,780 | 13,358,300 | 149,570,561 |
| SVEUKUPNO | 12,459,905 | 10,267,030 | 19,447,762 | 28,836,231 | 35,812,005 | 43,260,003 | 36,513,434 | 20,665,437 | 19,150,631 | 15,457,190 | 26,291,564 | 16,825,934 | 22,539,600 | 307,526,726 |

MINISTARSTVO PROSTORNOG UREĐENJA I ZAŠTITE OKOLIŠA I MINISTARSTVO STAMBENE POLITIKE

| MINISTARSTVO PROSTORNOG UREĐENJA | 2002 | 2003 | 2004 | 2005 | 2006 | 2007 | 2008 | 2009 | 2010 | 2011 | 2012 | 2013 | 2014 | UKUPNO 2002-2014 |
|-------------------------------------|------------|------------|------------|------------|------------|------------|------------|------------|------------|------------|------------|------------|------------|------------------|
| UKUPNO TEKUĆI IZDACI | 1,032,641 | 1,094,057 | 1,437,991 | 2,420,952 | 5,844,395 | 1,953,291 | 2,118,857 | 1,661,981 | 1,247,687 | 1,257,419 | 1,364,296 | 1,329,673 | 1,245,800 | 24,009,040 |
| UKUPNO TEKUĆI TRANSFERI | 17,791,943 | 19,311,647 | 27,054,437 | 29,312,923 | 45,828,623 | 51,605,356 | 50,654,608 | 45,559,904 | 43,298,622 | 37,717,792 | 40,695,847 | 29,270,842 | 26,267,000 | 464,369,544 |
| UKUPNO KAPITALNI TRANSFERI I IZDACI | 3,545,827 | 6,225,232 | 8,813,117 | 23,647,797 | 12,907,777 | 24,518,146 | 28,679,211 | 11,028,160 | 10,376,553 | 11,250,227 | 8,977,156 | 3,336,064 | 4,491,800 | 157,797,067 |
| SVEUKUPNO | 22,370,411 | 26,630,936 | 37,305,545 | 55,381,672 | 64,580,795 | 78,076,793 | 81,452,676 | 58,250,045 | 54,922,862 | 50,225,438 | 51,037,299 | 33,936,580 | 32,004,600 | 646,175,652 |

| MINISTARSTVO STAMBENE POLITIKE | 2002 | 2003 | 2004 | 2005 | 2006 | 2007 | 2008 | 2009 | 2010 | 2011 | 2012 | 2013 | 2014 | UKUPNO 2002-2014 |
|-------------------------------------|-----------|------------|------------|------------|------------|------------|------------|-----------|-----------|-----------|-----------|-----------|-----------|------------------|
| UKUPNO TEKUĆI IZDACI | 2,233,000 | 1,879,017 | 1,510,748 | 1,316,774 | 1,535,051 | 1,494,853 | 1,660,843 | 1,577,279 | 1,512,945 | 1,486,994 | 1,635,326 | 1,501,202 | 1,474,400 | 20,818,432 |
| UKUPNO TEKUĆI TRANSFERI | 0 | 0 | 8,128 | | 80,515 | 30,119 | 111,817 | 115,829 | 99,670 | 89,063 | 304,196 | 96,320 | 104,000 | 1,039,657 |
| UKUPNO KAPITALNI TRANSFERI I IZDACI | 5,571,135 | 8,171,583 | 11,869,827 | 12,261,500 | 13,044,937 | 13,870,883 | 12,860,172 | 6,101,856 | 3,851,031 | 3,171,257 | 2,794,463 | 389,580 | 1,901,200 | 95,859,424 |
| SVEUKUPNO | 7,804,135 | 10,050,600 | 13,388,703 | 13,578,274 | 14,660,503 | 15,395,855 | 14,632,832 | 7,794,964 | 5,463,646 | 4,747,314 | 4,733,985 | 1,987,101 | 3,479,600 | 117,717,512 |

MINISTARSTVO UNUTRAŠNJIH POSLOVA

MINISTARSTVO PRIVREDE

| MINISTARSTVO UNUTRAŠNJIH POSLOVA | 2002 | 2003 | 2004 | 2005 | 2006 | 2007 | 2008 | 2009 | 2010 | 2011 | 2012 | 2013 | 2014 | UKUPNO 2002-2014 |
|-------------------------------------|------------|------------|------------|------------|------------|------------|------------|------------|------------|------------|------------|------------|------------|------------------|
| UKUPNO TEKUĆI IZDACI | 32,851,996 | 37,064,242 | 38,949,100 | 44,614,723 | 51,809,920 | 53,432,907 | 58,926,500 | 60,070,642 | 60,982,264 | 60,961,754 | 64,442,978 | 63,883,216 | 62,977,900 | 690,968,142 |
| UKUPNO TEKUĆI TRANSFERI | 0 | 0 | | 59,467 | 8,000 | 40,855 | 77,970 | 239,862 | 65,633 | 19,000 | 84,040 | 0 | | 594,827 |
| UKUPNO KAPITALNI TRANSFERI I IZDACI | 400,000 | 399,222 | 4,242,536 | 7,127,400 | 4,914,640 | 3,733,589 | 4,630,544 | 1,037,239 | 1,913,608 | 4,179,871 | 1,549,964 | 896,749 | 1,000,000 | 36,025,362 |
| SVEUKUPNO | 33,251,996 | 37,463,464 | 43,191,636 | 51,801,590 | 56,732,560 | 57,207,351 | 63,635,014 | 61,347,743 | 62,961,505 | 65,160,625 | 66,076,982 | 64,779,965 | 63,977,900 | 727,588,331 |

| MINISTARSTVO PRIVREDE | 2002 | 2003 | 2004 | 2005 | 2006 | 2007 | 2008 | 2009 | 2010 | 2011 | 2012 | 2013 | 2014 | UKUPNO 2002-2014 |
|-------------------------------------|-----------|-----------|-----------|------------|------------|------------|------------|------------|------------|-----------|-----------|-----------|------------|------------------|
| UKUPNO TEKUĆI IZDACI | 1,594,054 | 1,625,245 | 2,104,787 | 2,234,724 | 2,938,869 | 2,890,214 | 2,940,815 | 2,073,876 | 1,116,066 | 1,248,764 | 1,442,004 | 1,292,683 | 1,190,100 | 24,692,201 |
| UKUPNO TEKUĆI TRANSFERI | 1,507,838 | 2,746,959 | 6,814,664 | 6,487,129 | 4,954,029 | 7,811,008 | 10,390,694 | 7,693,860 | 6,277,476 | 5,085,597 | 6,442,342 | 5,714,987 | 5,922,500 | 77,849,083 |
| UKUPNO KAPITALNI TRANSFERI I IZDACI | | 749,493 | 54,704 | 3,886,775 | 4,365,792 | 2,747,435 | 1,504,970 | 767,956 | 3,511,407 | 2,295,227 | 1,879,902 | 2,499,222 | 4,461,100 | 28,723,983 |
| SVEUKUPNO | 3,101,892 | 5,121,697 | 8,974,155 | 12,608,628 | 12,258,690 | 13,448,657 | 14,836,479 | 10,535,692 | 10,904,949 | 8,629,588 | 9,764,248 | 9,506,892 | 11,573,700 | 131,265,267 |

MINISTARSTVO FINANSIJA

MINISTARSTVO ZDRAVSTVA

| MINISTARSTVO FINANSIJA | 2002 | 2003 | 2004 | 2005 | 2006 | 2007 | 2008 | 2009 | 2010 | 2011 | 2012 | 2013 | 2014 | UKUPNO 2002-2014 |
|-------------------------------------|-----------|-----------|-----------|-----------|-----------|------------|-----------|-----------|------------|-----------|-----------|-----------|-----------|------------------|
| UKUPNO TEKUĆI IZDACI | 1,341,116 | 1,499,004 | 1,832,150 | 2,101,239 | 2,387,389 | 2,263,539 | 2,369,599 | 2,109,757 | 2,428,693 | 2,349,418 | 2,356,382 | 2,208,152 | 4,009,600 | 29,256,038 |
| UKUPNO TEKUĆI TRANSFERI | 137,096 | 2,357,650 | 3,131,754 | 4,647,360 | 5,210,721 | 12,346,427 | 4,796,642 | 5,651,434 | 22,001,148 | 5,177,959 | 4,383,173 | 2,801,178 | 2,918,100 | 75,560,642 |
| UKUPNO KAPITALNI TRANSFERI I IZDACI | | 80,000 | 97,175 | 4,124 | 50,356 | 215,684 | 44,409 | 34,999 | 83,091 | 88,528 | 92,777 | 99,053 | 86,200 | 976,396 |
| SVEUKUPNO | 1,478,212 | 3,936,654 | 5,061,079 | 6,752,723 | 7,648,466 | 14,825,650 | 7,210,650 | 7,796,190 | 24,512,932 | 7,615,905 | 6,832,332 | 5,108,383 | 7,013,900 | 105,793,076 |

| MINISTARSTVO ZDRAVSTVA | 2002 | 2003 | 2004 | 2005 | 2006 | 2007 | 2008 | 2009 | 2010 | 2011 | 2012 | 2013 | 2014 | UKUPNO 2002-2014 |
|-------------------------------------|-----------|-----------|-----------|------------|-----------|-----------|------------|-----------|-----------|-----------|-----------|-----------|-----------|------------------|
| UKUPNO TEKUĆI IZDACI | 670,967 | 649,290 | 764,303 | 873,439 | 1,102,086 | 1,112,400 | 1,216,549 | 912,870 | 651,738 | 655,986 | 724,424 | 744,470 | 770,400 | 10,848,922 |
| UKUPNO TEKUĆI TRANSFERI | 1,150,466 | 1,119,297 | 1,339,634 | 2,062,784 | 3,027,179 | 4,850,380 | 4,150,753 | 2,465,467 | 3,044,259 | 2,321,650 | 2,266,567 | 1,854,598 | 1,800,000 | 31,453,034 |
| UKUPNO KAPITALNI TRANSFERI I IZDACI | 855,182 | 2,020,000 | 4,538,366 | 7,775,566 | 17,159 | 45,417 | 7,240,513 | 5,207,640 | 6,153,517 | 1,215,805 | 1,941,785 | 338,994 | 500,000 | 37,849,944 |
| SVEUKUPNO | 2,676,615 | 3,788,587 | 6,642,303 | 10,711,789 | 4,146,424 | 6,008,197 | 12,607,815 | 8,585,977 | 9,849,514 | 4,193,441 | 4,932,776 | 2,938,062 | 3,070,400 | 80,151,900 |

MINISTARSTVO ZA OBRAZOVANJE, NAUKU I MLADE

| MINISTARSTVO ZA OBRAZOVANJE, NAUKU I MLADE | 2002 | 2003 | 2004 | 2005 | 2006 | 2007 | 2008 | 2009 | 2010 | 2011 | 2012 | 2013 | 2014 | UKUPNO 2002-2014 |
|--|------------------|------------------|-------------------|-------------------|-------------------|-------------------|-------------------|-------------------|-------------------|-------------------|-------------------|-------------------|-------------------|--------------------|
| UKUPNO TEKUĆI IZDACI | 1,108,206 | 1,106,174 | 1,473,977 | 1,976,020 | 2,577,961 | 2,422,342 | 3,197,556 | 2,642,629 | 2,501,053 | 2,348,902 | 2,561,670 | 2,369,375 | 2,206,100 | 28,491,965 |
| UKUPNO TEKUĆI TRANSFERI | 4,172,732 | 4,775,454 | 46,244,725 | 49,575,169 | 54,640,494 | 65,127,651 | 85,098,982 | 79,008,101 | 80,722,217 | 80,267,284 | 79,272,284 | 79,272,284 | 77,363,500 | 785,540,877 |
| UKUPNO KAPITALNI TRANSFERI I IZDACI | 434,735 | 596,598 | 2,264,020 | 5,140,604 | 4,500,669 | 11,593,918 | 10,322,986 | 3,594,334 | 5,883,248 | 911,300 | 2,048,201 | 2,399,968 | 7,378,800 | 57,069,381 |
| SVEUKUPNO | 5,715,673 | 6,478,226 | 49,982,722 | 56,691,793 | 61,719,124 | 79,143,911 | 98,619,524 | 85,245,064 | 89,106,518 | 83,527,486 | 83,882,155 | 84,041,627 | 86,948,400 | 871,102,223 |

| OSNOVNO OBRAZOVANJE | 2002 | 2003 | 2004 | 2005 | 2006 | 2007 | 2008 | 2009 | 2010 | 2011 | 2012 | 2013 | 2014 | UKUPNO 2002-2014 |
|-------------------------------------|-------------------|-------------------|-------------------|-------------------|-------------------|-------------------|-------------------|-------------------|-------------------|-------------------|-------------------|-------------------|-------------------|--------------------|
| UKUPNO TEKUĆI IZDACI | 44,792,890 | 48,651,709 | 54,634,604 | 61,673,888 | 70,968,895 | 79,921,786 | 88,406,544 | 82,473,980 | 81,849,442 | 83,343,584 | 88,836,474 | 85,941,463 | 88,872,700 | 960,367,959 |
| UKUPNO TEKUĆI TRANSFERI | | 93,722 | 164,370 | 142,660 | 115,709 | 162,166 | 71,220 | 75,056 | 70,502 | 66,799 | 72,177 | 45,268 | 104,000 | 1,183,649 |
| UKUPNO KAPITALNI TRANSFERI I IZDACI | | 885,911 | 657,030 | 725,534 | 654,427 | 972,278 | 1,136,167 | 920,923 | 717,665 | 696,185 | 533,084 | 696,070 | 760,400 | 9,355,674 |
| SVEUKUPNO | 44,792,890 | 49,631,342 | 55,456,004 | 62,542,082 | 71,739,031 | 81,056,230 | 89,613,931 | 83,469,959 | 82,637,609 | 84,106,568 | 89,441,735 | 86,682,801 | 89,737,100 | 970,907,282 |

| SREDNJE OBRAZOVANJE | 2002 | 2003 | 2004 | 2005 | 2006 | 2007 | 2008 | 2009 | 2010 | 2011 | 2012 | 2013 | 2014 | UKUPNO 2002-2014 |
|-------------------------------------|-------------------|-------------------|-------------------|-------------------|-------------------|-------------------|-------------------|-------------------|-------------------|-------------------|-------------------|-------------------|-------------------|--------------------|
| UKUPNO TEKUĆI IZDACI | 32,767,060 | 36,460,669 | 39,175,165 | 42,036,864 | 48,044,507 | 51,886,012 | 57,804,100 | 53,629,518 | 52,805,946 | 53,709,843 | 57,649,769 | 55,351,517 | 55,209,800 | 636,530,770 |
| UKUPNO TEKUĆI TRANSFERI | | 67,672 | 18,800 | 57,131 | 121,852 | 117,166 | 121,415 | 113,934 | 90,295 | 45,377 | 8,040,666 | 62,000 | | 8,856,308 |
| UKUPNO KAPITALNI TRANSFERI I IZDACI | | 1,260,560 | 1,117,071 | 879,990 | 920,848 | 1,110,228 | 1,178,342 | 578,226 | 639,477 | 672,052 | 762,248 | 622,975 | 739,700 | 10,481,717 |
| SVEUKUPNO | 32,767,060 | 37,788,901 | 40,311,036 | 42,973,985 | 49,087,207 | 53,113,406 | 59,103,857 | 54,321,678 | 53,535,718 | 54,427,272 | 66,452,683 | 56,036,492 | 55,949,500 | 655,868,795 |

MINISTARSTVO KULTURE I SPORTA

USTANOVE KULTURE

| MINISTARSTVO KULTURE I SPORTA | 2002 | 2003 | 2004 | 2005 | 2006 | 2007 | 2008 | 2009 | 2010 | 2011 | 2012 | 2013 | 2014 | UKUPNO 2002-2014 |
|-------------------------------------|------------------|------------------|------------------|------------------|-------------------|-------------------|-------------------|------------------|------------------|------------------|------------------|------------------|------------------|--------------------|
| UKUPNO TEKUĆI IZDACI | 273,304 | 292,591 | 369,870 | 367,903 | 459,952 | 481,019 | 528,345 | 526,506 | 484,662 | 499,869 | 509,420 | 490,763 | 447,400 | 5,731,604 |
| UKUPNO TEKUĆI TRANSFERI | 4,800,294 | 4,293,380 | 5,400,458 | 6,847,043 | 7,929,133 | 8,685,025 | 9,820,090 | 7,210,861 | 7,074,962 | 6,852,950 | 7,651,570 | 5,667,247 | 6,050,000 | 88,283,013 |
| UKUPNO KAPITALNI TRANSFERI I IZDACI | 140,000 | 120,996 | 1,069,995 | 1,708,959 | 2,959,260 | 3,485,908 | 2,225,809 | 450,000 | | 59,986 | 338,177 | | 300,000 | 12,859,090 |
| SVEUKUPNO | 5,213,598 | 4,706,967 | 6,840,323 | 8,923,905 | 11,348,345 | 12,651,952 | 12,574,244 | 8,187,367 | 7,559,624 | 7,412,805 | 8,499,167 | 6,158,011 | 6,797,400 | 106,873,708 |

| USTANOVE KULTURE | 2002 | 2003 | 2004 | 2005 | 2006 | 2007 | 2008 | 2009 | 2010 | 2011 | 2012 | 2013 | 2014 | UKUPNO 2002-2014 |
|-------------------------------------|------------------|-------------------|-------------------|-------------------|-------------------|-------------------|-------------------|-------------------|-------------------|-------------------|-------------------|-------------------|-------------------|--------------------|
| UKUPNO TEKUĆI IZDACI | 7,758,494 | 10,924,547 | 12,264,272 | 13,701,680 | 14,945,797 | 17,967,367 | 19,426,853 | 17,399,073 | 17,338,688 | 16,810,367 | 18,293,517 | 16,684,937 | 17,708,800 | 201,224,392 |
| UKUPNO TEKUĆI TRANSFERI | | 1,400 | | 480,452 | 32,234 | 86,134 | 87,111 | 72,041 | 4,280 | 6,537 | 99,475 | 0 | 13,000 | 882,664 |
| UKUPNO KAPITALNI TRANSFERI I IZDACI | | 104,320 | 251,645 | 510,828 | 996,007 | 2,093,407 | 2,165,976 | 788,870 | 930,285 | 498,315 | 574,685 | 184,765 | 271,500 | 9,370,603 |
| SVEUKUPNO | 7,758,494 | 11,030,267 | 12,515,917 | 14,692,960 | 15,974,038 | 20,146,908 | 21,679,940 | 18,259,984 | 18,273,253 | 17,315,219 | 18,967,677 | 16,869,702 | 17,993,300 | 211,477,659 |

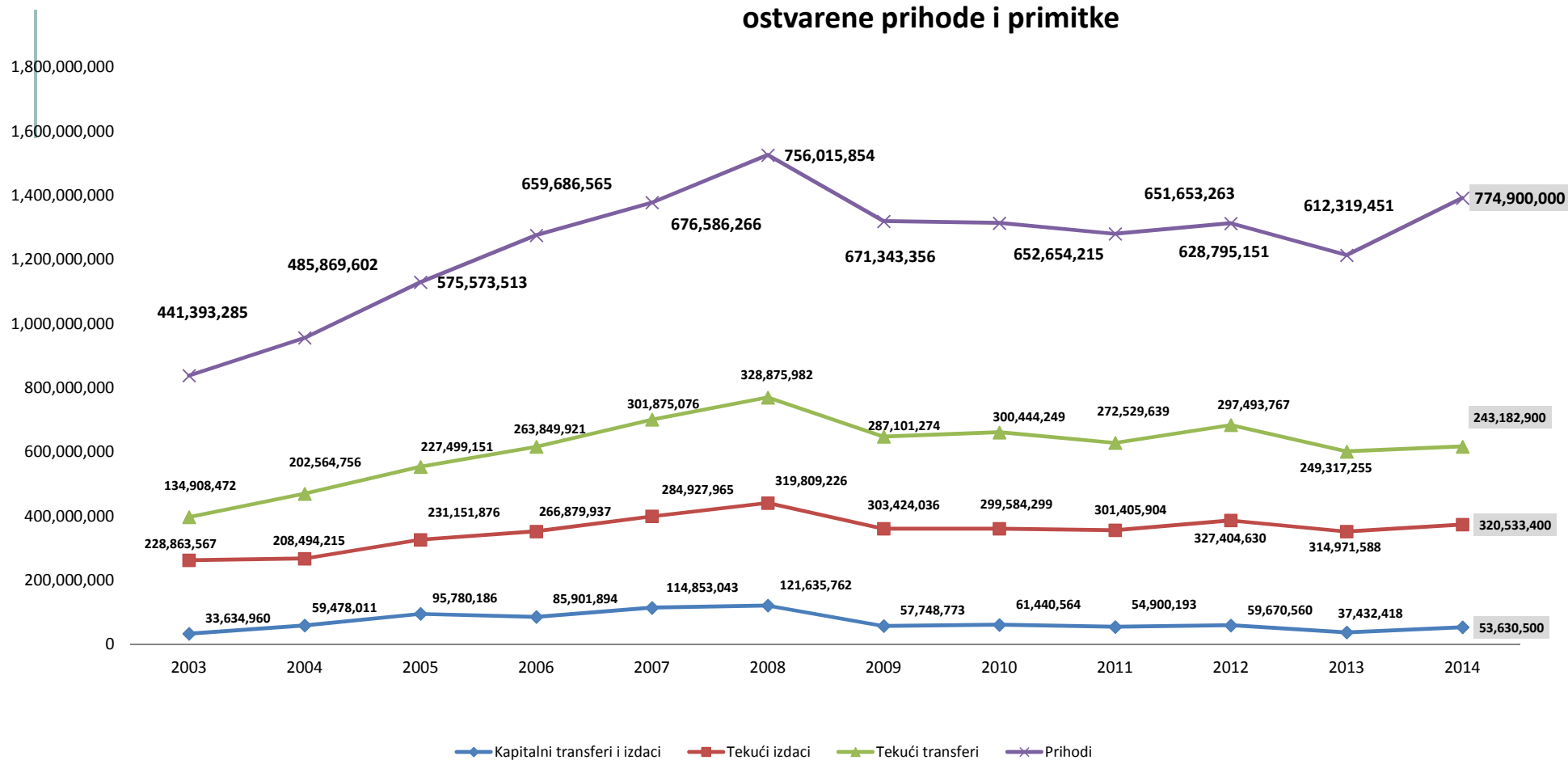
MINISTARSTVO ZA RAD, SOCIJALNU POLITIKU, RASELJENA LICA I IZBJEGLICE USTANOVE SOCIJALNE ZAŠTITE

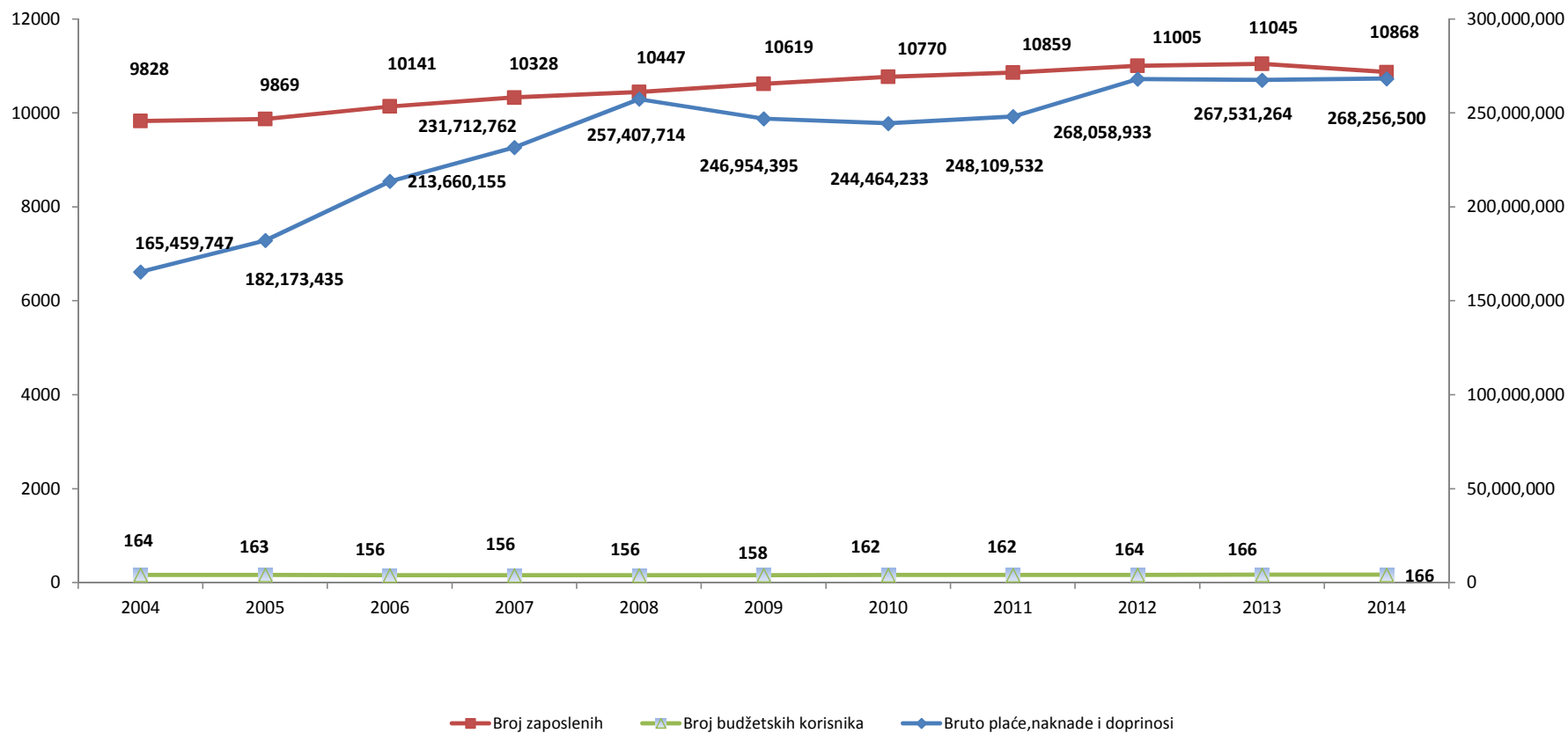
| MINISTARSTVO ZA RAD, SOCIJALNU POLI | 2002 | 2003 | 2004 | 2005 | 2006 | 2007 | 2008 | 2009 | 2010 | 2011 | 2012 | 2013 | 2014 | UKUPNO 2002-2014 |
|-------------------------------------|------------|------------|------------|------------|------------|------------|------------|------------|------------|------------|------------|------------|------------|------------------|
| UKUPNO TEKUĆI IZDACI | 1,187,978 | 1,009,496 | 1,210,717 | 1,335,825 | 1,625,418 | 1,738,302 | 1,787,167 | 1,350,788 | 950,873 | 975,798 | 898,212 | 884,226 | 889,600 | 15,844,400 |
| UKUPNO TEKUĆI TRANSFERI | 57,017,440 | 56,462,819 | 58,549,373 | 63,978,543 | 65,696,745 | 68,638,951 | 78,894,563 | 73,935,100 | 68,514,611 | 68,039,971 | 71,227,525 | 66,265,673 | 63,491,300 | 860,712,614 |
| UKUPNO KAPITALNI TRANSFERI I IZDACI | 400,000 | 499,454 | 374,440 | 63,200 | 1,286,747 | 554,304 | 1,071,160 | 613,438 | 379,564 | 402,954 | 349,657 | 3,491 | 300,000 | 6,298,409 |
| SVEUKUPNO | 58,605,418 | 57,971,769 | 60,134,530 | 65,377,568 | 68,608,910 | 70,931,557 | 81,752,890 | 75,899,326 | 69,845,048 | 69,418,723 | 72,475,394 | 67,153,390 | 64,680,900 | 882,855,423 |

| USTANOVE SOCIJALNE ZAŠTITE | 2002 | 2003 | 2004 | 2005 | 2006 | 2007 | 2008 | 2009 | 2010 | 2011 | 2012 | 2013 | 2014 | UKUPNO 2002-2014 |
|-------------------------------------|-----------|-----------|-----------|-----------|-----------|------------|------------|------------|------------|------------|------------|------------|------------|------------------|
| UKUPNO TEKUĆI IZDACI | 4,158,850 | 6,090,258 | 7,094,573 | 7,644,512 | 9,481,304 | 11,000,083 | 13,136,445 | 12,459,664 | 12,699,691 | 12,711,055 | 12,997,673 | 11,628,615 | 11,821,200 | 132,923,923 |
| UKUPNO TEKUĆI TRANSFERI | | 63,500 | 47,000 | 42,000 | 42,000 | 52,000 | 34,000 | 10,000 | | 700 | 781,270 | | | 1,072,470 |
| UKUPNO KAPITALNI TRANSFERI I IZDACI | | 270,065 | 90,737 | 204,653 | 228,317 | 915,700 | 984,403 | 375,293 | 329,150 | 161,956 | 299,298 | 315,980 | 125,100 | 4,300,652 |
| SVEUKUPNO | 4,158,850 | 6,423,823 | 7,232,310 | 7,891,165 | 9,751,621 | 11,967,783 | 14,154,848 | 12,844,957 | 13,028,841 | 12,873,711 | 14,078,241 | 11,944,595 | 11,946,300 | 138,297,045 |

**PREGLEDI IZVRŠENJA BUDŽETA KANTONA SARAJEVO OD 2002 GODINE ,UZ
PROJEKCIJU IZVRŠENJA ZA 2013 GODINU (STVARNO IZVRŠENJE ĆE BITI
POZNATO NAKON POPIISA CENTRALNE POPISNE KOMISIJE I ZAVRŠNOG RAČUNA),
UZ PREGLED SREDSTVA PLANIRANIH U NACRTU BUDŽETA ZA 2014 GODINU**

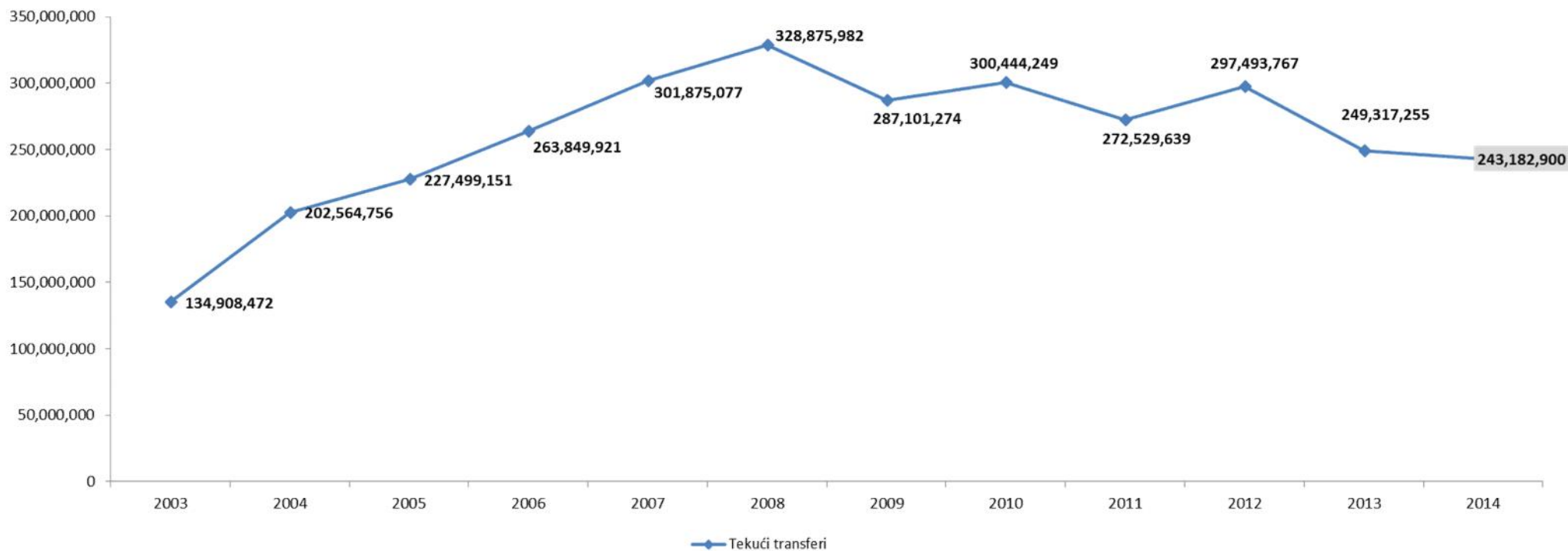
Pregled izvršenja tekućih izdataka, tekućih transfera i kapitalnih transfera i izdataka u odnosu na ostvarene prihode i primitke





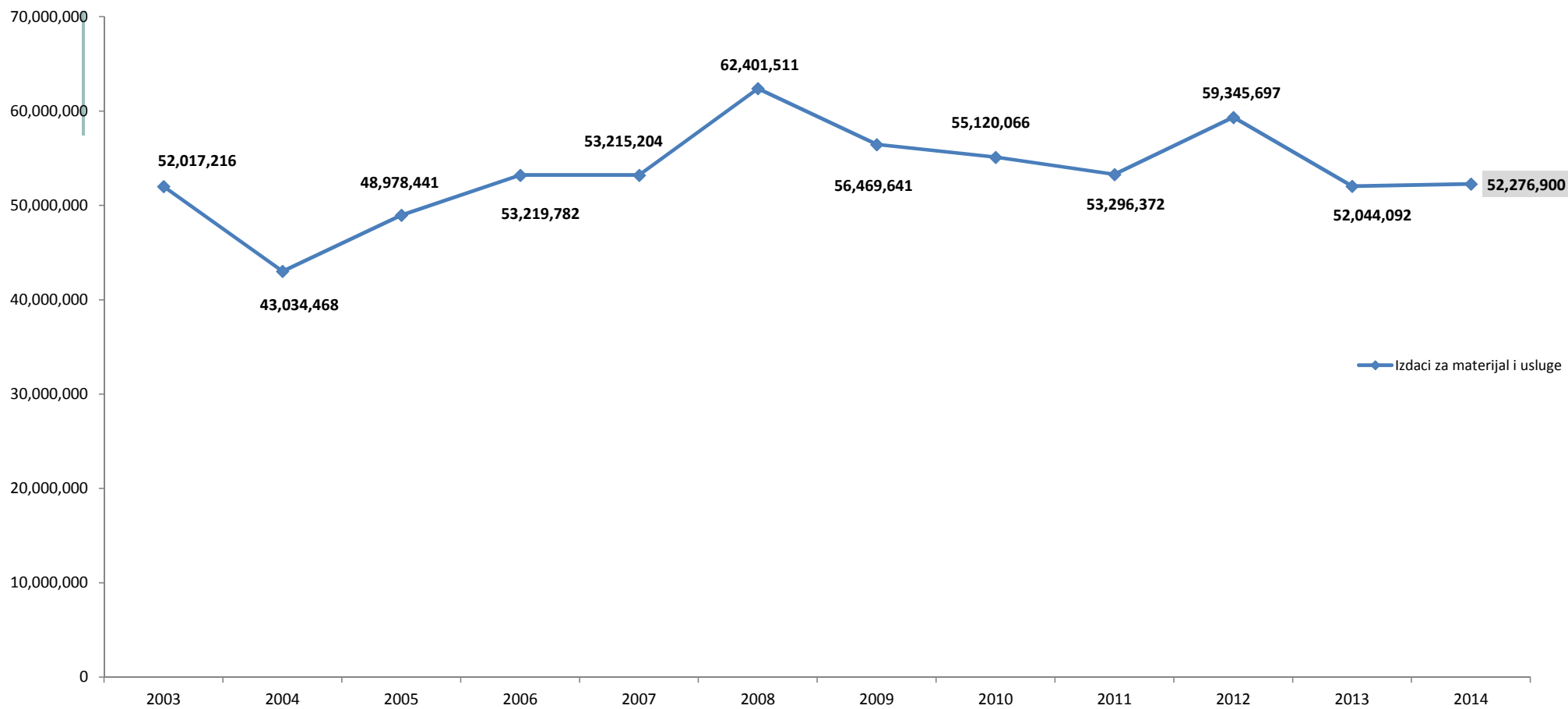
PREGLED BRUTO PLAĆA, NAKNADA I DOPRINOSA POSLODAVCA U ODNOSU NA BROJ ZAPOSLENIH I BROJ BUDŽETSKIH KORISNIKA

izvršenje tekućih transfera za period od 2003 godine do 2014 godine



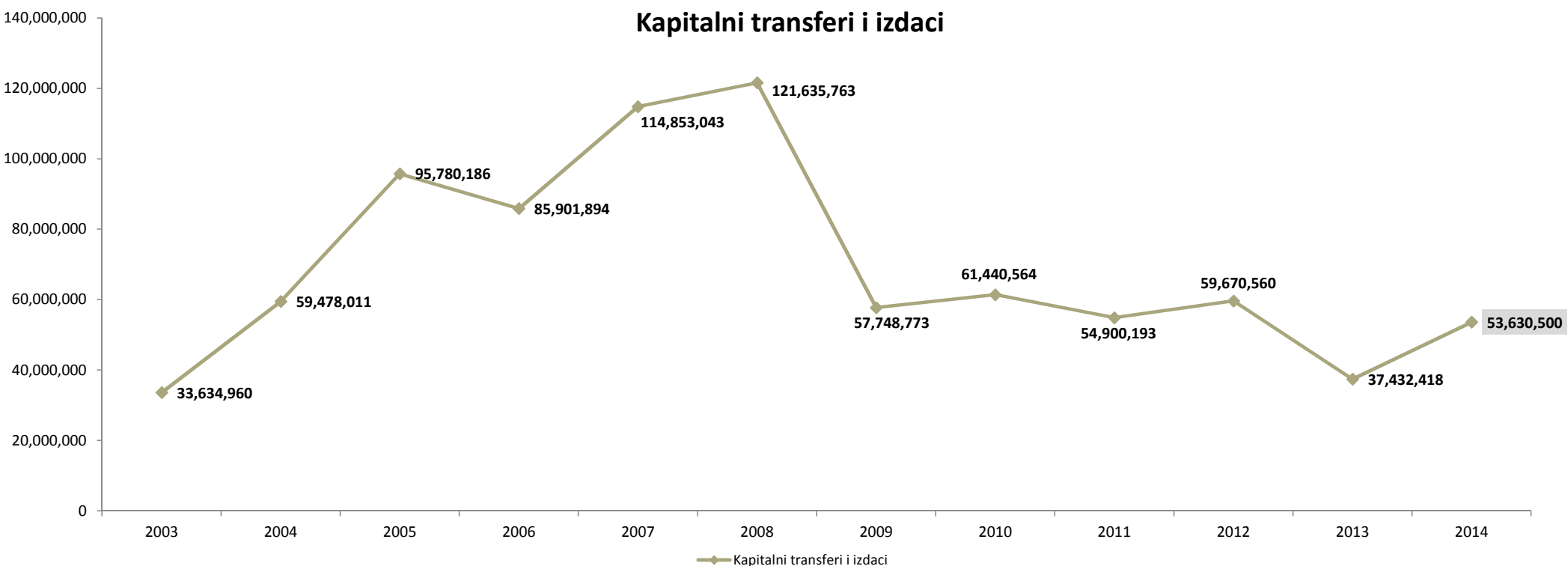
PREGLED IZVRŠENJA TEKUĆIH TRANSFERA ZA PERIOD OD 2003 DO 2014 GODINE

Izdaci za materijal i usluge



**SLIJEDI PREGLED IZVRŠENJA TEKUĆIH TRANSFERA PREMA GRADU I OPĆINAMA KANTONA,
TRANSFERA ZA VISOKO OBRAZOVANJE I USTANOVE NAUKE, MINISTARSTVO KULTURE
TRANSFERA ZA SOCIJALNA DAVANJA I TRANSFERA ZA JAVNA PREDUZEĆA**

| | 2003 | 2004 | 2005 | 2006 | 2007 | 2008 | 2009 | 2010 | 2011 | 2012 | 2013 | 2014 |
|--------------------------------------|-------------|-------------|-------------|-------------|-------------|--------------------|-------------|-------------|-------------|-------------|-------------|-------------|
| Tekući transferi (ukupno) | 134,908,472 | 202,564,756 | 227,499,151 | 263,849,921 | 301,875,076 | 328,875,982 | 287,101,274 | 300,444,249 | 272,529,639 | 297,493,767 | 249,317,255 | 243,182,900 |
| Transfer Gradu i Općinama | 24,886,000 | 27,950,000 | 29,964,862 | 32,048,629 | 40,616,182 | 42,149,000 | 31,500,000 | 34,027,703 | 32,852,800 | 36,897,899 | 32,465,800 | 30,703,900 |
| Visoko obrazovanje | 36,252,000 | 37,900,000 | 29,984,000 | 43,444,620 | 50,050,000 | 69,975,000 | 65,653,900 | 66,725,900 | 66,209,300 | 66,178,900 | 66,144,000 | 66,144,000 |
| Ustanove nauke | 2,106,000 | 2,340,600 | 2,578,000 | 2,700,000 | 2,269,362 | 4,179,630 | 4,155,930 | 4,140,500 | 4,182,100 | 4,177,900 | 4,300,000 | 4,300,000 |
| Min.kulture | 4,293,380 | 5,400,458 | 6,847,043 | 7,929,133 | 8,685,025 | 9,820,090 | 7,210,861 | 7,074,962 | 6,852,950 | 7,651,570 | 5,667,247 | 6,050,000 |
| Socijalna davanja | 56,462,819 | 58,596,372 | 63,009,932 | 64,614,845 | 64,608,767 | 67,044,674 | 66,460,276 | 61,057,367 | 60,740,105 | 63,400,083 | 59,486,846 | 63,491,300 |
| Subvencije javnim preduzećima | | | 42,401,998 | 67,029,387 | 60,583,678 | 60,950,016 | 55,584,606 | 56,889,273 | 52,126,610 | 56,334,526 | 40,531,655 | 37,022,000 |



PREGLED KAPITALNIH TRANSFERA I IZDATAKA OD 2003 DO 2014 GODINE

**ANALIZE PRIJE IZRADE NACRTA BUDŽETA
ZA 2014 GODINU**

U NAREDNIM TABELAMA ANALIZIRANO JE SLJEDEĆE :

- Redovno zaposleni po Budžetskim korisnicima,
- Pripravnici preko zavoda za zapošljavanje ,
- Pripravnici za koje se nerefundiraju sredstva,
- Bolovanje do 42 dana,
- Bolovanje preko 42 dana,
- Prekovremeni rad,
- Rad preko norme,
- Ostali izdaci za druge samostalne djelatnosti (ugovori o djelu,ugovori o povremenim i privremenim poslovima) uz doprinose i poreze
- Izdaci za rad komisija

**REDOVNO ZAPOSLENI PO SVIM BUDŽETSKIM
KORISNICIMA JANUAR – DECEMBAR 2013 GODINE**

PREGLED BROJA ZAPOSLENIH JANUAR - DECEMBAR 2013 PO PORESKOJ KARTICI SA PRIPRAVNICIMA SA RAZLIKAMA BROJA ZAPOSLENIH U ODNOSU NA BUDŽET 2013

| <i>Budžetski korisnik</i> | <i>Broj zaposlenih Budžet 2013 godine</i> | <i>Broj zap. januar 2013 POREZ NA KARTICA</i> | <i>Broj zap. februar 2013 POREZNA KARTICA</i> | <i>Broj zap. mart 2013 POREZNA KARTICA</i> | <i>Broj zap. april 2013 POREZNA KARTICA</i> | <i>Broj zap. maj 2013 POREZNA KARTICA</i> | <i>Broj zap. juni 2013 POREZNA KARTICA</i> | <i>Broj zap. juli 2013 POREZNA KARTICA</i> | <i>Broj zap. august 2013 POREZNA KARTICA</i> | <i>Broj zap. Septemb. 2013 POREZNA KARTICA</i> | <i>Broj zap. okt. 2013 POREZNA KARTICA</i> | <i>Broj zap. nov. 2013 POREZNA KARTICA</i> | <i>Broj zap. dec. 2013 POREZNA KARTICA</i> | <i>Razlika dec 2013 - Budžet 2013</i> | <i>VIŠE ZAPOSLENIH U DECEMBRU U ODNOSU NA BUDŽET</i> | <i>MANJE ZAPOSLENIH U DECEMBRU U ODNOSU NA BUDŽET</i> |
|---|---|---|---|--|---|---|--|--|--|--|--|--|--|---------------------------------------|--|---|
| | 1 | 2 | 3 | 4 | 5 | 6 | 7 | 8 | 9 | 10 | 11 | 12 | 13 | 14 (13-1) | 15 | 16 |
| Skupština kantona, poslanici i političke partije | 13 | 11 | 11 | 13 | 14 | 15 | 15 | 15 | 15 | 15 | 15 | 15 | 15 | 2 | 2 | |
| Služba za skupštinske poslove | 8 | 8 | 8 | 8 | 8 | 8 | 7 | 8 | 8 | 8 | 8 | 8 | 8 | 0 | | |
| Kabinet predsjedavajućeg i zamjenika predsjedavajućeg | 8 | 9 | 9 | 9 | 8 | 8 | 9 | 9 | 9 | 9 | 9 | 9 | 9 | 1 | 1 | |
| Kabinet premijera | 9 | 6 | 7 | 7 | 8 | 8 | 8 | 9 | 9 | 9 | 9 | 8 | 8 | -1 | | -1 |
| Stručna služba Vlade | 13 | 12 | 11 | 11 | 11 | 11 | 11 | 11 | 11 | 11 | 11 | 11 | 11 | -2 | | -2 |
| Ured za zakonodavstvo | 3 | 3 | 3 | 3 | 3 | 3 | 3 | 3 | 3 | 3 | 3 | 3 | 3 | 0 | | |
| Protokol | 2 | 2 | 2 | 2 | 2 | 2 | 2 | 2 | 2 | 2 | 2 | 2 | 2 | 0 | | |
| Press služba | 5 | 5 | 5 | 5 | 5 | 5 | 5 | 5 | 5 | 5 | 5 | 5 | 5 | 0 | | |
| Ured za kvalitet Kantona Sarajevo | 4 | 5 | 4 | 4 | 4 | 4 | 4 | 3 | 3 | 3 | 3 | 3 | 3 | -1 | | -1 |
| Kantonalna Uprava za inspeksijske poslove KS | 101 | 107 | 107 | 107 | 108 | 108 | 108 | 108 | 108 | 109 | 109 | 109 | 114 | 13 | 13 | |
| Ministarstvo Pravde i Uprave | 16 | 15 | 16 | 16 | 16 | 16 | 16 | 16 | 16 | 16 | 16 | 16 | 16 | 0 | | |
| Ukupno sudstvo | 784 | 769 | 766 | 767 | 785 | 783 | 777 | 775 | 771 | 776 | 771 | 771 | 765 | -19 | 0 | -19 |
| Kantonalni sud u Sarajevu | 130 | 131 | 132 | 129 | 129 | 128 | 127 | 127 | 126 | 127 | 123 | 125 | 124 | -6 | | -6 |
| Općinski sud u Sarajevu | 535 | 528 | 523 | 522 | 538 | 537 | 532 | 530 | 526 | 529 | 528 | 526 | 523 | -12 | | -12 |
| Kantonalno tužilaštvo Kantona Sarajevo | 119 | 110 | 111 | 116 | 118 | 118 | 118 | 118 | 119 | 120 | 120 | 120 | 118 | -1 | | -1 |
| Pravobranilaštvo Kantona Sarajevo | 15 | 15 | 16 | 16 | 16 | 16 | 16 | 14 | 14 | 14 | 14 | 14 | 14 | -1 | | -1 |
| Ministarstvo za boračka pitanja | 18 | 18 | 17 | 17 | 18 | 17 | 17 | 17 | 17 | 17 | 18 | 18 | 18 | 0 | | |
| Fond Kantona Sarajevo za održavanje grobalja | 61 | 61 | 61 | 61 | 63 | 63 | 65 | 66 | 66 | 66 | 66 | 65 | 67 | 6 | 6 | |

| Budžetski korisnik | Broj zaposlenih Budžet 2013 godine | Broj zap. januar 2013 POREZNA KARTICA | Broj zap. februar 2013 POREZNA KARTICA | Broj zap. mart 2013 POREZNA KARTICA | Broj zap. april 2013 POREZNA KARTICA | Broj zap. maj 2013 POREZNA KARTICA | Broj zap. juni 2013 POREZNA KARTICA | Broj zap. juli 2013 POREZNA KARTICA | Broj zap. august 2013 POREZNA KARTICA | Broj zap. Septemb. 2013 POREZNA KARTICA | Broj zap. okt. 2013 POREZNA KARTICA | Broj zap. nov. 2013 POREZNA KARTICA | Broj zap. dec. 2013 POREZNA KARTICA | Razlika dec 2013 - Budžet 2013 | VIŠE ZAPOSLENIH U DECEMBRU U ODNOSU NA BUDŽET | MANJE ZAPOSLENIH U DECEMBRU U ODNOSU NA BUDŽET |
|--|------------------------------------|--|---|--|---|---------------------------------------|--|--|--|--|--|--|--|--------------------------------|---|--|
| | 1 | 2 | 3 | 4 | 5 | 6 | 7 | 8 | 9 | 10 | 11 | 12 | 13 | 14 (13-1) | 15 | 16 |
| Ministarstvo saobraćaja Kantona Sarajevo | 18 | 18 | 18 | 18 | 18 | 18 | 18 | 18 | 18 | 18 | 18 | 18 | 18 | 0 | | |
| Direkcija za puteve Sarajevo | 9 | 8 | 8 | 8 | 8 | 8 | 8 | 8 | 8 | 8 | 8 | 8 | 8 | -1 | | -1 |
| Ministarstvo prostornog uređenja i zaštite okoliša | 35 | 38 | 38 | 37 | 37 | 36 | 36 | 36 | 36 | 39 | 39 | 41 | 41 | 6 | 6 | |
| Uprava za geodetske imovinsko-pravne poslove | 3 | 3 | 3 | 3 | 3 | 3 | 3 | 3 | 3 | 3 | 3 | 3 | 3 | 0 | | |
| KJU Spomenik prirode "Vrelo Bosne" Sarajevo | 24 | 27 | 35 | 58 | 78 | 103 | 72 | 52 | 24 | 24 | 24 | 25 | 25 | 1 | 1 | |
| Ministarstvo stambene politike Kantona Sarajevo | 59 | 60 | 60 | 60 | 60 | 60 | 60 | 60 | 59 | 59 | 58 | 58 | 58 | -1 | | -1 |
| Ministarstvo Unutrašnjih poslova | 1,862 | 1,864 | 1,864 | 1,866 | 1862 | 1860 | 1856 | 1855 | 1854 | 1846 | 1845 | 1844 | 1845 | -17 | | -17 |
| Ministarstvo Privrede | 39 | 39 | 39 | 39 | 39 | 39 | 38 | 39 | 38 | 38 | 38 | 37 | 37 | -2 | | -2 |
| Kantonalna uprava za šumarstvo | 53 | 53 | 53 | 53 | 52 | 52 | 53 | 58 | 58 | 58 | 58 | 56 | 56 | 3 | 3 | |
| Ministarstvo Finansija | 50 | 49 | 49 | 49 | 46 | 46 | 45 | 45 | 44 | 44 | 45 | 45 | 45 | -5 | | -5 |
| Ministarstvo zdravstva | 20 | 21 | 21 | 21 | 21 | 21 | 20 | 21 | 21 | 20 | 20 | 20 | 20 | 0 | | |
| Ministarstvo Obrazovanja i Nauke | 43 | 48 | 49 | 49 | 49 | 47 | 46 | 48 | 47 | 46 | 46 | 45 | 45 | 2 | 2 | |

| Budžetski korisnik | Broj zaposlenih Budžet 2013 godine | Broj zap. januar 2013 POREZ NA KARTICA | Broj zap. februar 2013 POREZ NA KARTICA | Broj zap. mart 2013 POREZ NA KARTICA | Broj zap. april 2013 POREZ NA KARTICA | Broj zap. maj 2013 POREZ NA KARTICA | Broj zap. juni 2013 POREZ NA KARTICA | Broj zap. juli 2013 POREZ NA KARTICA | Broj zap. august 2013 POREZ NA KARTICA | Broj zap. Septemb. 2013 POREZ NA KARTICA | Broj zap. okt. 2013 POREZ NA KARTICA | Broj zap. nov. 2013 POREZ NA KARTICA | Broj zap. dec. 2013 POREZ NA KARTICA | Razlika dec 2013 - Budžet 2013 | VIŠE ZAPOSLENIH U DECEMBRU U ODNOSU NA BUDŽET | MANJE ZAPOSLENIH U DECEMBRU U ODNOSU NA BUDŽET |
|---|------------------------------------|--|---|--------------------------------------|---------------------------------------|-------------------------------------|--------------------------------------|--------------------------------------|--|--|--------------------------------------|--------------------------------------|--------------------------------------|--------------------------------|---|--|
| | 1 | 2 | 3 | 4 | 5 | 6 | 7 | 8 | 9 | 10 | 11 | 12 | 13 | 14 (13-1) | 15 | 16 |
| Osnovne škole - ukupno | 3,493 | 3,597 | 3,645 | 3,625 | 3,629 | 3,613 | 3,586 | 3,507 | 3,533 | 3,709 | 3,730 | 3,729 | 3,711 | 218 | 225 | -7 |
| Oš "6.mart" Hadži i | 94 | 96 | 98 | 99 | 97 | 96 | 96 | 96 | 97 | 102 | 101 | 102 | 99 | 5 | 5 | |
| Oš "9.maj" Hadži i-Pazari | 46 | 46 | 49 | 48 | 47 | 46 | 45 | 45 | 46 | 49 | 49 | 49 | 49 | 3 | 3 | |
| Oš "Hilmi ef.šari " Hadži i-Tar in | 60 | 61 | 63 | 63 | 63 | 63 | 62 | 59 | 59 | 63 | 63 | 64 | 64 | 4 | 4 | |
| Oš "Hašim Spahi " Ilijaš | 89 | 89 | 92 | 94 | 95 | 95 | 93 | 88 | 91 | 95 | 96 | 95 | 92 | 3 | 3 | |
| Oš "Podlugovi" Ilijaš | 50 | 52 | 55 | 52 | 53 | 50 | 50 | 50 | 51 | 52 | 54 | 52 | 52 | 2 | 2 | |
| Oš "Srednje" Ilijaš | 43 | 44 | 45 | 44 | 44 | 43 | 42 | 41 | 42 | 44 | 46 | 45 | 47 | 4 | 4 | |
| Oš "Isak Samokovlija" Centar | 66 | 60 | 66 | 64 | 65 | 66 | 65 | 58 | 59 | 70 | 70 | 70 | 70 | 4 | 4 | |
| Oš Vladislav Skari Centar | 24 | 28 | 28 | 29 | 28 | 28 | 29 | 28 | 27 | 26 | 25 | 25 | 25 | 1 | 1 | |
| Oš "Hasan Kiki " Centar | 28 | 33 | 34 | 35 | 34 | 31 | 31 | 29 | 29 | 32 | 32 | 32 | 32 | 4 | 4 | |
| Oš "Alija Nametak" Centar | 57 | 55 | 57 | 57 | 56 | 56 | 56 | 56 | 55 | 61 | 60 | 60 | 60 | 3 | 3 | |
| Oš "Musa azim ati " Centar | 57 | 57 | 58 | 58 | 58 | 58 | 57 | 57 | 57 | 61 | 61 | 63 | 62 | 5 | 5 | |
| Oš "Safvet beg Bašagi " Centar | 45 | 48 | 48 | 46 | 48 | 48 | 48 | 45 | 46 | 49 | 50 | 51 | 50 | 5 | 5 | |
| Oš "Silvije Strahimir Kranj evi " Centar | 34 | 37 | 38 | 37 | 37 | 37 | 37 | 35 | 35 | 37 | 37 | 37 | 37 | 3 | 3 | |
| Oš "Mehmed beg Kapetanovi -Ljubušak" Centar | 40 | 42 | 43 | 44 | 45 | 44 | 44 | 41 | 43 | 43 | 43 | 42 | 42 | 2 | 2 | |
| Oš "Nafija Sarašli " Centar | 48 | 48 | 47 | 48 | 48 | 45 | 48 | 48 | 49 | 52 | 53 | 52 | 52 | 4 | 4 | |
| Oš "Hasan Kaimija" Centar | 34 | 37 | 37 | 38 | 37 | 36 | 35 | 34 | 35 | 33 | 33 | 33 | 33 | -1 | | -1 |
| Katoli ki školski centar-Osnovna škola | 82 | 82 | 83 | 83 | 83 | 83 | 83 | 83 | 83 | 87 | 85 | 85 | 86 | 4 | 4 | |

| Budžetski korisnik | Broj zaposlenih Budžet 2013 godine | Broj zap. januar 2013 POREZ NA KARTICA | Broj zap. februar 2013 POREZ NA KARTICA | Broj zap. mart 2013 POREZ NA KARTICA | Broj zap. april 2013 POREZ NA KARTICA | Broj zap. maj 2013 POREZ NA KARTICA | Broj zap. juni 2013 POREZ NA KARTICA | Broj zap. juli 2013 POREZ NA KARTICA | Broj zap. august 2013 POREZ NA KARTICA | Broj zap. Septemb. 2013 POREZ NA KARTICA | Broj zap. okt. 2013 POREZ NA KARTICA | Broj zap. nov. 2013 POREZ NA KARTICA | Broj zap. dec. 2013 POREZ NA KARTICA | Razlika dec 2013 - Budžet 2013 | VIŠE ZAPOSLENIH U DECEMBRU U ODNOSU NA BUDŽET | MANJE ZAPOSLENIH U DECEMBRU U ODNOSU NA BUDŽET |
|---|------------------------------------|---|--|---|--|--|---|---|---|---|---|---|---|--------------------------------|---|--|
| | 1 | 2 | 3 | 4 | 5 | 6 | 7 | 8 | 9 | 10 | 11 | 12 | 13 | 14 (13-1) | 15 | 16 |
| Centar za slušnu i govornu rehabilitaciju | 36 | 38 | 40 | 40 | 39 | 39 | 39 | 39 | 40 | 39 | 40 | 40 | 39 | 3 | 3 | |
| Prva osnovna škola Ilidža | 59 | 62 | 61 | 62 | 63 | 62 | 61 | 61 | 63 | 67 | 66 | 65 | 64 | 5 | 5 | |
| Druga osnovna škola Ilidža | 61 | 64 | 65 | 65 | 64 | 64 | 63 | 62 | 65 | 68 | 66 | 68 | 66 | 5 | 5 | |
| Treća osnovna škola Ilidža | 51 | 54 | 54 | 52 | 54 | 55 | 52 | 50 | 55 | 57 | 57 | 60 | 60 | 9 | 9 | |
| četvrta osnovna škola Ilidža | 37 | 38 | 39 | 38 | 39 | 40 | 40 | 39 | 40 | 42 | 40 | 40 | 40 | 3 | 3 | |
| Peta osnovna škola Ilidža | 64 | 66 | 66 | 67 | 68 | 66 | 65 | 64 | 65 | 69 | 68 | 67 | 67 | 3 | 3 | |
| šesta osnovna škola Ilidža | 44 | 43 | 44 | 43 | 43 | 43 | 42 | 42 | 42 | 41 | 43 | 43 | 42 | -2 | | -2 |
| Sedma osnovna škola Ilidža | 59 | 61 | 63 | 64 | 63 | 63 | 63 | 63 | 59 | 59 | 60 | 60 | 63 | 4 | 4 | |
| Osma osnovna škola Ilidža | 51 | 54 | 54 | 51 | 50 | 51 | 50 | 51 | 50 | 52 | 53 | 53 | 52 | 1 | 1 | |
| Osnovna muzička škola Ilidža | 42 | 43 | 44 | 43 | 43 | 43 | 43 | 43 | 44 | 45 | 45 | 45 | 45 | 3 | 3 | |
| OŠ "Engel Vila I" Novo Sarajevo | 67 | 69 | 71 | 70 | 69 | 70 | 69 | 71 | 67 | 73 | 76 | 74 | 74 | 7 | 7 | |
| OŠ "Malta" Novo Sarajevo | 49 | 50 | 50 | 51 | 51 | 51 | 52 | 52 | 52 | 51 | 51 | 52 | 51 | 2 | 2 | |
| OŠ "Hrasno" Novo Sarajevo | 60 | 61 | 61 | 65 | 61 | 62 | 62 | 62 | 62 | 63 | 61 | 61 | 62 | 2 | 2 | |
| OŠ "Grbavica I" Novo Sarajevo | 41 | 43 | 45 | 45 | 45 | 44 | 43 | 44 | 43 | 46 | 48 | 47 | 47 | 6 | 6 | |
| OŠ "Grbavica II" Novo Sarajevo | 59 | 58 | 58 | 59 | 60 | 58 | 58 | 55 | 55 | 59 | 62 | 61 | 61 | 2 | 2 | |
| OŠ "Pofalici" Novo Sarajevo | 47 | 50 | 51 | 50 | 50 | 50 | 50 | 49 | 50 | 52 | 53 | 53 | 52 | 5 | 5 | |
| OŠ "Velešići heroji" Novo Sarajevo | 39 | 43 | 43 | 42 | 42 | 43 | 42 | 41 | 40 | 43 | 43 | 43 | 42 | 3 | 3 | |
| OŠ "Kovačići" Novo Sarajevo | 48 | 50 | 53 | 50 | 51 | 52 | 52 | 49 | 49 | 54 | 54 | 54 | 54 | 6 | 6 | |
| Muzička škola "Novo Sarajevo" N.S. | 60 | 62 | 62 | 61 | 61 | 60 | 60 | 59 | 59 | 59 | 59 | 59 | 58 | -2 | | -2 |
| Centar "Vladimir Nazor" Novo Sarajevo | 45 | 47 | 47 | 47 | 49 | 49 | 48 | 46 | 46 | 48 | 48 | 48 | 48 | 3 | 3 | |
| Zavod za vaspitanje muške dj. i omladine | 17 | 19 | 19 | 19 | 19 | 19 | 19 | 18 | 19 | 19 | 19 | 19 | 21 | 4 | 4 | |
| OŠ "Mirsad Prnjavorac" Vogošća | 66 | 65 | 65 | 64 | 69 | 69 | 68 | 65 | 67 | 74 | 74 | 75 | 75 | 9 | 9 | |
| OŠ "Zahid Baručića" Vogošća | 43 | 44 | 46 | 46 | 49 | 44 | 44 | 43 | 45 | 47 | 48 | 48 | 46 | 3 | 3 | |
| OŠ "Zajko Delić" Vogošća | 46 | 45 | 45 | 45 | 46 | 45 | 47 | 45 | 45 | 47 | 47 | 47 | 46 | 0 | | |

| Budžetski korisnik | Broj zaposlenih Budžet 2013 godine | Broj zap. januar 2013 POREZNA KARTICA | Broj zap. februar 2013 POREZNA KARTICA | Broj zap. mart 2013 POREZNA KARTICA | Broj zap. april 2013 POREZNA KARTICA | Broj zap. maj 2013 POREZNA KARTICA | Broj zap. juni 2013 POREZNA KARTICA | Broj zap. juli 2013 POREZNA KARTICA | Broj zap. august 2013 POREZNA KARTICA | Broj zap. Septemb. 2013 POREZNA KARTICA | Broj zap. okt. 2013 POREZNA KARTICA | Broj zap. nov. 2013 POREZNA KARTICA | Broj zap. dec. 2013 POREZNA KARTICA | Razlika dec 2013 - Budžet 2013 | VIŠE ZAPOSLENIH U DECEMBRU U ODNOSU NA BUDŽET | MANJE ZAPOSLENIH U DECEMBRU U ODNOSU NA BUDŽET |
|---|------------------------------------|---------------------------------------|--|-------------------------------------|--------------------------------------|------------------------------------|-------------------------------------|-------------------------------------|---------------------------------------|---|-------------------------------------|-------------------------------------|-------------------------------------|--------------------------------|---|--|
| | 1 | 2 | 3 | 4 | 5 | 6 | 7 | 8 | 9 | 10 | 11 | 12 | 13 | 14 (13-1) | 15 | 16 |
| Oš "Izet Šabi " Vogoša | 42 | 43 | 43 | 41 | 41 | 41 | 41 | 40 | 41 | 45 | 47 | 48 | 48 | 6 | 6 | |
| Oš "Porodice ef.Rami " Vogoša | 40 | 41 | 42 | 41 | 41 | 41 | 41 | 41 | 41 | 40 | 39 | 39 | 39 | -1 | | -1 |
| Oš "Zaim Kolar" Trnovo | 32 | 33 | 34 | 33 | 33 | 34 | 34 | 34 | 33 | 33 | 33 | 33 | 32 | 0 | | |
| Oš "Osman Nakaš" Novi grad | 46 | 46 | 46 | 46 | 47 | 47 | 46 | 44 | 44 | 47 | 47 | 47 | 47 | 1 | 1 | |
| Oš "Mehmedalija Mak Dizdar" Novi grad | 59 | 60 | 59 | 58 | 58 | 58 | 58 | 57 | 58 | 60 | 61 | 60 | 60 | 1 | 1 | |
| Oš "Behaudin Selmanovi " Novi grad | 56 | 56 | 56 | 56 | 57 | 56 | 56 | 55 | 55 | 58 | 58 | 58 | 58 | 2 | 2 | |
| Oš "Džemaludin auševi " Novi grad | 44 | 50 | 50 | 51 | 50 | 50 | 49 | 48 | 48 | 49 | 48 | 48 | 47 | 3 | 3 | |
| Oš "Meša Selimovi " Novi grad | 55 | 59 | 62 | 60 | 61 | 59 | 59 | 55 | 55 | 56 | 57 | 56 | 57 | 2 | 2 | |
| Oš "Fatima Guni " Novi grad | 55 | 60 | 60 | 60 | 59 | 60 | 57 | 58 | 59 | 61 | 63 | 63 | 63 | 8 | 8 | |
| Oš "Aleksa šanti " Novi grad | 65 | 70 | 71 | 72 | 72 | 73 | 73 | 71 | 68 | 77 | 79 | 78 | 77 | 12 | 12 | |
| Oš "Skender Kulenovi " Novi grad | 70 | 73 | 72 | 74 | 72 | 72 | 71 | 70 | 70 | 73 | 73 | 73 | 73 | 3 | 3 | |
| Oš "amil Sijari " Novi grad | 58 | 59 | 60 | 58 | 58 | 58 | 58 | 52 | 50 | 58 | 59 | 59 | 58 | 0 | | |
| Oš "Osman Nuri Hadži " Novi grad | 49 | 50 | 51 | 51 | 49 | 50 | 49 | 49 | 50 | 50 | 51 | 51 | 50 | 1 | 1 | |
| Oš "Umihana uvidina" Novi grad | 75 | 77 | 76 | 75 | 75 | 75 | 75 | 75 | 76 | 77 | 77 | 77 | 78 | 3 | 3 | |
| Oš "Avdo Smajlovi " Novi grad | 75 | 76 | 77 | 76 | 76 | 76 | 76 | 76 | 77 | 81 | 81 | 80 | 79 | 4 | 4 | |
| Oš "Edhem Mulabdi " Stari Grad | 70 | 74 | 74 | 73 | 73 | 72 | 72 | 72 | 71 | 70 | 71 | 71 | 71 | 1 | 1 | |
| Oš "Mula Mustafa Bašeskija" Stari Grad | 45 | 50 | 51 | 50 | 48 | 49 | 48 | 48 | 48 | 51 | 52 | 51 | 51 | 6 | 6 | |
| Oš "Saburina" Stari Grad | 43 | 44 | 44 | 45 | 46 | 46 | 46 | 43 | 44 | 44 | 45 | 46 | 46 | 3 | 3 | |
| Oš "Šejh Muhamed ef. Hadžijamakovi " Stari Grad | 38 | 39 | 39 | 38 | 38 | 38 | 38 | 39 | 40 | 39 | 38 | 40 | 39 | 1 | 1 | |
| Oš "Hamdija Kreševljakovi " Stari Grad | 42 | 45 | 45 | 45 | 44 | 45 | 45 | 43 | 42 | 50 | 48 | 47 | 47 | 5 | 5 | |
| Oš "Vrhbosna" Stari Grad | 38 | 40 | 39 | 38 | 37 | 37 | 37 | 37 | 37 | 40 | 40 | 40 | 38 | 0 | | |
| Muzička škola "Mladen Pozaji " Stari Grad | 48 | 48 | 48 | 48 | 49 | 49 | 49 | 48 | 48 | 49 | 49 | 50 | 49 | 1 | 1 | |

| <i>Budžetski korisnik</i> | <i>Broj zaposlenih Budžet 2013 godine</i> | <i>Broj zap. januar 2013 POREZ NA KARTICA</i> | <i>Broj zap. februar 2013 POREZNA KARTICA</i> | <i>Broj zap. mart 2013 POREZNA KARTICA</i> | <i>Broj zap. april 2013 POREZNA KARTICA</i> | <i>Broj zap. maj 2013 POREZNA KARTICA</i> | <i>Broj zap. juni 2013 POREZNA KARTICA</i> | <i>Broj zap. juli 2013 POREZNA KARTICA</i> | <i>Broj zap. august 2013 POREZNA KARTICA</i> | <i>Broj zap. Septemb. 2013 POREZNA KARTICA</i> | <i>Broj zap. okt. 2013 POREZNA KARTICA</i> | <i>Broj zap. nov. 2013 POREZNA KARTICA</i> | <i>Broj zap. dec. 2013 POREZNA KARTICA</i> | <i>Razlika dec 2013 - Budžet 2013</i> | <i>VIŠE ZAPOSLENIH U DECEMBRU U ODNOSU NA BUDŽET</i> | <i>MANJE ZAPOSLENIH U DECEMBRU U ODNOSU NA BUDŽET</i> |
|---|---|---|---|--|---|---|--|--|--|--|--|--|--|---------------------------------------|--|---|
| | 1 | 2 | 3 | 4 | 5 | 6 | 7 | 8 | 9 | 10 | 11 | 12 | 13 | 14 (13-1) | 15 | 16 |
| Zavod za specijalno obrazovanje i odgoj | 70 | 68 | 68 | 68 | 68 | 68 | 67 | 65 | 66 | 67 | 69 | 69 | 69 | -1 | | |
| JU "Deveta osnovna škola" Ilidža | 41 | 41 | 41 | 41 | 41 | 41 | 41 | 40 | 41 | 46 | 45 | 45 | 44 | 3 | 3 | |
| JU Oš "Dobroševi i" Sarajevo | 45 | 44 | 44 | 45 | 44 | 45 | 44 | 43 | 43 | 46 | 47 | 47 | 47 | 2 | 2 | |
| JU Oš "Sokolje" Sarajevo | 56 | 58 | 57 | 56 | 55 | 54 | 53 | 52 | 53 | 56 | 57 | 58 | 59 | 3 | 3 | |
| JU Deseta osnovna škola | 48 | 49 | 49 | 48 | 51 | 52 | 50 | 46 | 49 | 56 | 56 | 55 | 57 | 9 | 9 | |
| Nova škola u S.Ilijaš | 0 | 0 | 0 | 0 | 0 | | 0 | 0 | 0 | 0 | 1 | 1 | 1 | 1 | 1 | |
| Srednje škole - ukupno | 2,129 | 2,217 | 2,235 | 2,230 | 2,229 | 2,216 | 2,209 | 2,170 | 2,148 | 2,164 | 2,189 | 2,197 | 2,192 | 63 | 92 | -2 |
| Prva gimnazija | 52 | 59 | 63 | 60 | 60 | 60 | 59 | 57 | 56 | 57 | 58 | 58 | 58 | 6 | 6 | |
| Druga gimnazija | 89 | 92 | 90 | 91 | 92 | 91 | 91 | 91 | 91 | 93 | 93 | 94 | 94 | 5 | 5 | |
| Treća gimnazija | 60 | 60 | 61 | 63 | 63 | 62 | 63 | 63 | 63 | 62 | 62 | 62 | 63 | 3 | 3 | |
| četvrta gimnazija Ilidža | 59 | 60 | 58 | 58 | 58 | 57 | 56 | 56 | 56 | 55 | 56 | 57 | 58 | -1 | | |
| Mješovita srednja škola Peta gimnazija | 69 | 71 | 72 | 74 | 71 | 71 | 70 | 69 | 68 | 67 | 71 | 74 | 68 | -1 | | |
| Gimnazija Dobrinja | 57 | 61 | 64 | 62 | 63 | 63 | 62 | 60 | 59 | 60 | 60 | 60 | 60 | 3 | 3 | |
| Prva Bošnjačka gimnazija | 62 | 63 | 64 | 64 | 64 | 63 | 62 | 61 | 62 | 63 | 62 | 62 | 62 | 0 | | |
| Katolički školski centar-opšta realna gimnazija | 39 | 41 | 40 | 41 | 41 | 41 | 41 | 41 | 40 | 42 | 43 | 43 | 43 | 4 | 4 | |

| Budžetski korisnik | Broj zaposlenih Budžet 2013 godine | Broj zap. januar 2013 POREZNA KARTICA | Broj zap. februar 2013 POREZNA KARTICA | Broj zap. mart 2013 POREZNA KARTICA | Broj zap. april 2013 POREZNA KARTICA | Broj zap. maj 2013 POREZNA KARTICA | Broj zap. juni 2013 POREZNA KARTICA | Broj zap. juli 2013 POREZNA KARTICA | Broj zap. august 2013 POREZNA KARTICA | Broj zap. Septemb. 2013 POREZNA KARTICA | Broj zap. okt. 2013 POREZNA KARTICA | Broj zap. nov. 2013 POREZNA KARTICA | Broj zap. dec. 2013 POREZNA KARTICA | Razlika dec 2013 - Budžet 2013 | VIŠE ZAPOSLENIH U DECEMBRU U ODNOSU NA BUDŽET | MANJE ZAPOSLENIH U DECEMBRU U ODNOSU NA BUDŽET |
|---|------------------------------------|---------------------------------------|--|-------------------------------------|--------------------------------------|------------------------------------|-------------------------------------|-------------------------------------|---------------------------------------|---|-------------------------------------|-------------------------------------|-------------------------------------|--------------------------------|---|--|
| | 1 | 2 | 3 | 4 | 5 | 6 | 7 | 8 | 9 | 10 | 11 | 12 | 13 | 14 (13-1) | 15 | 16 |
| Gimnazija Obala Sarajevo | 61 | 61 | 64 | 64 | 63 | 63 | 63 | 61 | 61 | 58 | 61 | 60 | 59 | -2 | | -2 |
| Srednja muzička škola | 56 | 54 | 56 | 56 | 55 | 55 | 55 | 55 | 54 | 55 | 54 | 54 | 54 | -2 | | -2 |
| Srednja škola primijenjenih umjetnosti | 44 | 45 | 45 | 45 | 44 | 44 | 44 | 44 | 44 | 45 | 45 | 45 | 45 | 1 | 1 | |
| Srednja medicinska škola Sarajevo | 79 | 81 | 83 | 82 | 91 | 91 | 92 | 83 | 83 | 90 | 91 | 91 | 91 | 12 | 12 | |
| Srednja škola za medicinske sestre-tehničare | 79 | 81 | 84 | 84 | 85 | 83 | 82 | 82 | 78 | 84 | 84 | 87 | 86 | 7 | 7 | |
| Srednja zubotehnička škola | 58 | 61 | 61 | 60 | 60 | 60 | 61 | 60 | 52 | 57 | 58 | 57 | 57 | -1 | | -1 |
| Katolički školski centar-srednja medicinska | 28 | 29 | 29 | 28 | 28 | 27 | 27 | 27 | 25 | 32 | 32 | 32 | 32 | 4 | 4 | |
| Srednja ekonomska škola | 74 | 77 | 77 | 77 | 76 | 76 | 77 | 76 | 71 | 70 | 70 | 69 | 69 | -5 | | -5 |
| Mješovita srednja škola za elektroenergetiku | 61 | 66 | 68 | 70 | 68 | 67 | 66 | 63 | 63 | 65 | 64 | 64 | 64 | 3 | 3 | |
| Srednja elektrotehnička škola Sarajevo | 56 | 62 | 62 | 62 | 62 | 62 | 62 | 62 | 62 | 60 | 60 | 60 | 60 | 4 | 4 | |
| Srednja mašinska tehnička škola | 63 | 63 | 63 | 64 | 64 | 63 | 62 | 59 | 58 | 58 | 58 | 58 | 58 | -5 | | -5 |
| Srednja škola za saobraćaj i komunikacije Sarajevo | 73 | 79 | 79 | 79 | 79 | 78 | 77 | 76 | 76 | 76 | 76 | 76 | 75 | 2 | 2 | |
| Srednja škola metalčkih zanimanja | 75 | 78 | 78 | 78 | 78 | 77 | 77 | 76 | 75 | 70 | 70 | 70 | 70 | -5 | | -5 |
| Željeznički školski centar | 72 | 73 | 73 | 76 | 72 | 72 | 71 | 70 | 71 | 70 | 70 | 71 | 70 | -2 | | -2 |
| Mješovita srednja građevinsko-geodetska | 60 | 58 | 57 | 57 | 58 | 57 | 57 | 57 | 58 | 57 | 57 | 57 | 57 | -3 | | -3 |
| Srednja grafička tehnička škola | 63 | 67 | 67 | 66 | 65 | 65 | 65 | 63 | 63 | 64 | 66 | 65 | 65 | 2 | 2 | |
| Srednja škola za okoliš i drveni dizajn | 48 | 50 | 50 | 50 | 50 | 49 | 49 | 49 | 49 | 49 | 48 | 48 | 48 | 0 | | |
| Javna ustanova Srednja škola poljoprivrede, prehrane, veterine... | 86 | 91 | 91 | 91 | 91 | 91 | 91 | 89 | 90 | 92 | 92 | 95 | 95 | 9 | 9 | |
| Mješovita srednja tekstilna škola | 50 | 52 | 52 | 52 | 52 | 52 | 52 | 51 | 52 | 51 | 52 | 52 | 52 | 2 | 2 | |
| Mješovita srednja ugostiteljsko-turistička | 59 | 63 | 65 | 64 | 64 | 64 | 64 | 62 | 63 | 64 | 66 | 66 | 66 | 7 | 7 | |
| Srednja stručna trgovinska škola | 49 | 48 | 50 | 50 | 50 | 50 | 50 | 48 | 48 | 39 | 46 | 47 | 47 | -2 | | -2 |
| Mješovita srednja škola Vogošća | 62 | 65 | 66 | 65 | 64 | 65 | 65 | 64 | 63 | 63 | 64 | 64 | 64 | 2 | 2 | |
| Mješovita srednja škola Hadžići | 88 | 92 | 89 | 88 | 90 | 90 | 89 | 89 | 88 | 89 | 89 | 89 | 91 | 3 | 3 | |

| Budžetski korisnik | Broj zaposlenih Budžet 2013 godine | Broj zap. januar 2013 POREZNA KARTICA | Broj zap. februar 2013 POREZNA KARTICA | Broj zap. mart 2013 POREZNA KARTICA | Broj zap. april 2013 POREZNA KARTICA | Broj zap. maj 2013 POREZNA KARTICA | Broj zap. juni 2013 POREZNA KARTICA | Broj zap. juli 2013 POREZNA KARTICA | Broj zap. august 2013 POREZNA KARTICA | Broj zap. Septemb. 2013 POREZNA KARTICA | Broj zap. okt. 2013 POREZNA KARTICA | Broj zap. nov. 2013 POREZNA KARTICA | Broj zap. dec. 2013 POREZNA KARTICA | Razlika dec 2013 - Budžet 2013 | VIŠE ZAPOSLENIH U DECEMBRU U ODNOSU NA BUDŽET | MANJE ZAPOSLENIH U DECEMBRU U ODNOSU NA BUDŽET |
|--|------------------------------------|--|---|--|---|---------------------------------------|--|--|--|--|--|--|--|--------------------------------|---|--|
| | 1 | 2 | 3 | 4 | 5 | 6 | 7 | 8 | 9 | 10 | 11 | 12 | 13 | 14 (13-1) | 15 | 16 |
| Javna ustanova Srednjoškolski centar Ilijaš | 65 | 66 | 65 | 64 | 64 | 63 | 63 | 63 | 63 | 66 | 66 | 65 | 65 | 0 | | |
| Škola za srednje stručno obrazovanje i radno osposobljavanje | 25 | 30 | 30 | 29 | 29 | 29 | 28 | 28 | 28 | 29 | 30 | 30 | 31 | 6 | 6 | |
| Centar za slijepu i slabovidnu djecu | 65 | 71 | 72 | 69 | 69 | 69 | 70 | 69 | 69 | 66 | 69 | 69 | 69 | 4 | 4 | |
| Gazihusrev-begova medresa | 43 | 47 | 47 | 47 | 46 | 46 | 46 | 46 | 46 | 46 | 46 | 46 | 46 | 3 | 3 | |
| JU Djeca Sarajeva | 319 | 315 | 319 | 319 | 321 | 320 | 320 | 320 | 321 | 322 | 321 | 321 | 320 | 1 | 1 | |
| Ministarstvo kulture i sporta | 16 | 15 | 15 | 15 | 14 | 14 | 13 | 14 | 13 | 13 | 13 | 13 | 13 | -3 | | -3 |
| Ustanove kulture - ukupno | 575 | 566 | 566 | 561 | 554 | 553 | 556 | 555 | 553 | 555 | 555 | 558 | 560 | -15 | 2 | -17 |
| Narodno pozorište | 223 | 217 | 218 | 218 | 214 | 213 | 213 | 213 | 211 | 211 | 211 | 212 | 212 | -11 | | -11 |
| Sarajevska filharmonija | 55 | 52 | 51 | 51 | 51 | 51 | 54 | 54 | 55 | 55 | 54 | 55 | 55 | 0 | | |
| Pozorište mladih | 41 | 41 | 41 | 39 | 39 | 40 | 40 | 36 | 36 | 36 | 40 | 40 | 41 | 0 | | |
| Kamerni teatar 55 | 50 | 51 | 51 | 50 | 50 | 50 | 50 | 50 | 50 | 50 | 50 | 50 | 50 | 0 | | |
| Sartr | 27 | 28 | 28 | 27 | 27 | 27 | 27 | 27 | 26 | 27 | 27 | 27 | 28 | 1 | 1 | |
| Mes | 7 | 7 | 7 | 8 | 8 | 8 | 8 | 8 | 8 | 8 | 7 | 7 | 7 | 0 | | |
| Muzej Sarajeva | 24 | 22 | 22 | 22 | 22 | 22 | 22 | 22 | 22 | 22 | 22 | 22 | 22 | -2 | | -2 |
| Zavod za zaštitu KIPN Sarajevo | 25 | 24 | 24 | 23 | 23 | 23 | 23 | 24 | 24 | 24 | 24 | 24 | 24 | -1 | | -1 |
| Historijski arhiv Sarajevo | 27 | 27 | 27 | 26 | 26 | 26 | 25 | 26 | 25 | 26 | 26 | 26 | 26 | -1 | | -1 |
| Colegium artisticum | 4 | 4 | 4 | 4 | 4 | 4 | 4 | 4 | 4 | 4 | 4 | 4 | 4 | 0 | | |
| Javna ustanova biblioteka Sarajeva | 60 | 62 | 62 | 62 | 60 | 59 | 59 | 60 | 60 | 60 | 58 | 59 | 59 | -1 | | -1 |
| BKC | 20 | 19 | 19 | 19 | 19 | 19 | 20 | 20 | 20 | 20 | 20 | 20 | 20 | 0 | | |
| JU Sarajevo art | 9 | 8 | 8 | 8 | 8 | 8 | 8 | 8 | 8 | 8 | 8 | 8 | 8 | -1 | | -1 |
| JU Muzej Alija Izetbegovi | 3 | 4 | 4 | 4 | 3 | 3 | 3 | 3 | 4 | 4 | 4 | 4 | 4 | 1 | 1 | |

| Budžetski korisnik | Broj zaposlenih Budžet 2013 godine | Broj zap. januar 2013 POREZNA KARTICA | Broj zap. februar 2013 POREZNA KARTICA | Broj zap. mart 2013 POREZNA KARTICA | Broj zap. april 2013 POREZNA KARTICA | Broj zap. maj 2013 POREZNA KARTICA | Broj zap. juni 2013 POREZNA KARTICA | Broj zap. juli 2013 POREZNA KARTICA | Broj zap. august 2013 POREZNA KARTICA | Broj zap. Septemb. 2013 POREZNA KARTICA | Broj zap. okt. 2013 POREZNA KARTICA | Broj zap. nov. 2013 POREZNA KARTICA | Broj zap. dec. 2013 POREZNA KARTICA | Razlika dec 2013 - Budžet 2013 | VIŠE ZAPOSLENIH U DECEMBRU U ODNOSU NA BUDŽET | MANJE ZAPOSLENIH U DECEMBRU U ODNOSU NA BUDŽET |
|--|------------------------------------|---------------------------------------|--|-------------------------------------|--------------------------------------|------------------------------------|-------------------------------------|-------------------------------------|---------------------------------------|---|-------------------------------------|-------------------------------------|-------------------------------------|--------------------------------|---|--|
| | 1 | 2 | 3 | 4 | 5 | 6 | 7 | 8 | 9 | 10 | 11 | 12 | 13 | 14 (13-1) | 15 | 16 |
| Ministarstvo za rad,socijalnu politiku | 27 | 28 | 28 | 28 | 28 | 28 | 28 | 28 | 28 | 28 | 29 | 29 | 29 | 2 | 2 | |
| Ustanove socijalne zaštite - ukupno | 424 | 448 | 446 | 440 | 427 | 435 | 435 | 479 | 477 | 473 | 473 | 475 | 475 | 51 | 51 | 0 |
| JU-Kantonalni centar za socijalni rad | 154 | 159 | 159 | 158 | 160 | 160 | 158 | 169 | 167 | 165 | 166 | 166 | 166 | 12 | 12 | |
| Javna ustanova-dom za socijalno zbrinjavanje | 87 | 104 | 103 | 98 | 89 | 90 | 90 | 98 | 96 | 95 | 94 | 96 | 96 | 9 | 9 | |
| Javna ustanova-Porodi no savjetovalište | 21 | 25 | 25 | 24 | 23 | 24 | 24 | 34 | 35 | 34 | 34 | 34 | 34 | 13 | 13 | |
| Kantonalna javna ustanova-Dom za djecu bez roditeljskog staranja | 60 | 61 | 61 | 61 | 59 | 60 | 60 | 69 | 69 | 69 | 69 | 68 | 68 | 8 | 8 | |
| Disciplinski centar za maloljetnike | 33 | 27 | 27 | 26 | 25 | 30 | 32 | 38 | 38 | 38 | 38 | 39 | 39 | 6 | 6 | |
| Javna ustanova Terapijska zajednica - Kampus KS | 69 | 72 | 71 | 73 | 71 | 71 | 71 | 71 | 72 | 72 | 72 | 72 | 72 | 3 | 3 | |
| Stru na služba za zajedni ke poslove | 72 | 74 | 74 | 75 | 75 | 75 | 76 | 77 | 75 | 74 | 74 | 73 | 72 | 0 | | |
| Profesionalna vatrogasna brigada | 0 | 204 | 0 | 0 | 0 | 0 | | | | | | | | 0 | | |
| Zavod za izgradnju Kantona Sarajevo | 72 | 74 | 74 | 76 | 75 | 75 | 74 | 74 | 75 | 75 | 75 | 74 | 74 | 2 | 2 | |
| Zavod za planiranje razvoja Kantona Sarajevo | 79 | 80 | 80 | 79 | 79 | 79 | 80 | 80 | 79 | 82 | 82 | 82 | 82 | 3 | 3 | |
| Zavod za informatiku i statistiku | 20 | 20 | 20 | 20 | 20 | 20 | 20 | 20 | 20 | 20 | 20 | 20 | 20 | 0 | | |
| Kantonalna uprava civilne zaštite Kantona Sarajevo | 222 | 20 | 224 | 224 | 223 | 223 | 223 | 223 | 222 | 222 | 220 | 219 | 219 | -3 | | -3 |
| Direkcija za robne rezerve Kantona Sarajevo | 10 | 11 | 11 | 11 | 11 | 11 | 11 | 11 | 11 | 11 | 11 | 11 | 11 | 1 | 1 | |
| Zavod za pružanje bespl.ppravne pomoci | 8 | 1 | 1 | 1 | 2 | 4 | 7 | 8 | 8 | 8 | 8 | 8 | 8 | 0 | | |
| UKUPNO | 10,741 | 10,944 | 11,018 | 11,011 | 11,029 | 11,026 | 10,956 | 10,870 | 10,830 | 11,022 | 11,061 | 11,066 | 11,045 | 304 | 413 | -109 |

PREGLED BROJA ZAPOSLENIH PO PORESKOJ KARTICI I PRIPRAVNIKA PO MJESECIMA

| | | | | | | | | | | | |
|-----------------|--------|---|-----|------------------------------|---|--------|---|-----|------------------------|---|--------|
| 1. Januar 2013 | 10,944 | - | 152 | (pripravnici preko zavoda) | = | 10,792 | - | 121 | (ostali pripravnici) | = | 10,671 |
| 2. Februar 2013 | 11,018 | - | 158 | (pripravnici preko zavoda) | = | 10,860 | - | 125 | (ostali pripravnici) | = | 10,735 |
| 3. Mart 2013 | 11,011 | - | 122 | (pripravnici preko zavoda) | = | 10,889 | - | 123 | (ostali pripravnici) | = | 10,766 |
| 4. April 2013 | 11,029 | - | 99 | (pripravnici preko zavoda) | = | 10,930 | - | 132 | (ostali pripravnici) | = | 10,798 |
| 5. Maj 2013 | 11,026 | - | 118 | (pripravnici preko zavoda) | = | 10,908 | - | 121 | (ostali pripravnici) | = | 10,787 |
| 6. Juni 2013 | 10,956 | - | 78 | (pripravnici preko zavoda) | = | 10,878 | - | 94 | (ostali pripravnici) | = | 10,784 |
| 7. Juli 2013 | 10,870 | - | 100 | (pripravnici preko zavoda) | = | 10,770 | - | 72 | (ostali pripravnici) | = | 10,698 |
| 8. August 2013 | 10,830 | - | 139 | (pripravnici preko zavoda) | = | 10,691 | - | 65 | (ostali pripravnici) | = | 10,626 |
| 9. Sept. 2013 | 11,022 | - | 159 | (pripravnici preko zavoda) | = | 10,863 | - | 89 | (ostali pripravnici) | = | 10,774 |
| 10. Okt. 2013 | 11,061 | - | 151 | (pripravnici preko zavoda) | = | 10,910 | - | 91 | (ostali pripravnici) | = | 10,819 |
| 11. Nov. 2013 | 11,066 | - | 153 | (pripravnici preko zavoda) | = | 10,913 | - | 100 | (ostali pripravnici) | = | 10,813 |
| 12. Dec. 2013 | 11,045 | - | 143 | (pripravnici preko zavoda) | = | 10,902 | - | 86 | (ostali pripravnici) | = | 10,816 |

PREGLED PROSJEČNO VIŠE ZAPOSLENIH OSOBA I TROŠKOVI KOJI SU UTROŠENI ZA GODINU DANA, NA OSNOVU ISPLAĆENE PROSJEČNE BRUTO PLAĆE

| KOD | BUDŽETSKI KORISNIK | Razlika u odnosu na Budžet 2013 godina -Više zaposlenih | Više utrošena sredstva za plate |
|----------|---|--|---------------------------------------|
| 1 | 2 | 3 | 4 |
| 10010001 | Skupština kantona, poslanici i političke partije | 1 | 48,175.30 |
| 10030001 | Kabinet predsjedavajućeg i zamjenika pred | 1 | 22,394.39 |
| 11090001 | Kantonalna Uprava za inspeksijske poslove KS | 7 | 211,643.39 |
| 13020001 | Fond Kantona Sarajevo za održavanje grobalja | 3 | 52,262.99 |
| 15010001 | Ministarstvo prostornog uređenja i zaštite okoliša | 3 | 71,366.68 |
| 15030001 | KJU Spomenik prirode "Vrelo Bosne" Sarajevo | 22 | 190,218.27 |
| 18020001 | Kantonalna uprava za šumarstvo | 2 | 34,395.18 |
| 20010001 | Ministarstvo Zdravstva | 1 | 23,436.67 |
| 21010001 | Ministarstvo Obrazovanja i Nauke | 4 | 88,058.85 |
| | OSNOVNO OBRAZOVANJE UKUPNO | 149 | 2,630,642.11 |
| | SREDNJE OBRAZOVANJE UKUPNO | 81 | 1,462,035.10 |
| 21060001 | JU Djeca Sarajeva | 1 | 16,434.33 |
| 22010001 | Ministarstvo kulture i sporta | 0 | 0.00 |
| | USTANOVE KULTURE UKUPNO | 2 | 36,406.30 |
| 22020006 | Mes | 1 | 19,925.37 |
| 22020014 | JU Muzej Alija Izetbegovi | 1 | 16,480.94 |
| 23010001 | Ministarstvo za rad, socijalnu politiku | 1 | 22,563.81 |
| | USTANOVE SOCIJALE UKUPNO | 31 | 462,304.21 |
| 23020001 | JU-Kantonalni centar za socijalni rad | 9 | 149,718.75 |
| 23030001 | Javna ustanova-dom za socijalno zbrinjavanje | 9 | 112,989.84 |
| 23040001 | Javna ustanova-Porođično savjetovalište | 8 | 130,574.09 |
| 23050001 | Kantonalna javna ustanova-Dom za djecu bez roditeljskog staranja | 5 | 69,021.53 |
| 24010001 | Stručna služba za zajedničke poslove | 3 | 46,153.34 |
| 26010001 | Zavod za izgradnju Kantona Sarajevo | 3 | 54,518.24 |
| 27010001 | Zavod za planiranje razvoja Kantona Sarajevo | 1 | 20,945.64 |
| 31010001 | Direkcija za robne rezerve Kantona Sarajevo | 1 | 18,831.28 |
| | UKUPNO | 317 | 5,512,786.10 |

Struktura uposlenih u Kantonu Sarajevo i prosjek plaća za 2013 . Godinu

| R/B | Grupa korisnika | Broj zaposlenih | Prosječna plaća | Kantoni u FBiH | Prosjek plaće po Kantonima | Prosjek plaće KS | Prosjek plaće u FBiH | Prosjek plaće na nivou BiH |
|-----|---|-----------------|-----------------|----------------|----------------------------|------------------|----------------------|----------------------------|
| 1 | Državni službenici i namještenici u ministarstvima i službama , sudstvu i MUP- U KS | 2298 | 1,133.04 | USK | 901,00 | | | |
| 2 | MUP-ovlaštena službena lica | 1281 | 1,508.41 | POK | 822,00 | | | |
| 2.1 | MUP- državni službenici i namještenici | 564 | 1,076.55 | | | | | |
| 3 | Sudstvo sudije i tužioc | 208 | 3,003.12 | TK | 911,00 | | | |
| 3.1 | Sudstvo- državni službenici i namještenici | 557 | 1,065.59 | | | | | |
| 4 | Ustanove socijale | 475 | 845,51 | ZDK | 894,00 | | | |
| 5 | Ustanove kulture | 560 | 1,132.57 | BPK | 985,00 | | | |
| 6 | Predškolsko obrazovanje | 320 | 961,71 | SBK | 834,00 | | | |
| 7 | Osnovno obrazovanje | 3711 | 1,018.36 | HNK | 1,019.00 | | | |
| 8 | Srednje obrazovanje | 2192 | 1,061.91 | ZHK | 1,122.00 | | | |
| 9 | Ukupno: | 11045 | 1,280.67 | K- 10 | 1,018.00 | | | |
| 10 | | | | | 945,11 | 1,125,00 | 841,00 | 822,00 |

Izvori podataka o prosječnim plaćama:

1. Sl.glasnik BiH br. 66/13 od 26.08.2013. godine
2. Sl.novine FBiH od 13.09.2013. godine

**PRIPRAVNICI PREKO ZAVODA ZA KOJE SE
REFUNDIRAJU SREDSTVA**

PRIPRAVNICI PREKO ZAVODA ZA ZAPOSŁJAVANJE U 2013. GODINI

| | <i>Budžetski korisnik</i> | <i>Broj Zap.</i> | <i>Bruto pla a</i> | <i>Doprinosi</i> | <i>Poseban porez</i> | <i>UKUPNO</i> |
|----------|---|------------------|--------------------|------------------|----------------------|---------------|
| 11080001 | Ured za kvalitet Kantona Sarajevo | 1 | 7,684.87 | 806.91 | 55.69 | 8,547.47 |
| 12020001 | Kantonalni sud u Sarajevu | 11 | 50,495.85 | 5,302.06 | 365.91 | 56,163.83 |
| 12020004 | Op inski sud u Sarajevu | 6 | 15,839.53 | 1,663.15 | 114.78 | 17,617.46 |
| 12030001 | Kantonavno tužilaštvo Kantona Sarajevo | 4 | 23,529.15 | 2,470.56 | 170.50 | 26,170.21 |
| 12050001 | Pravobranilaštvo Kantona Sarajevo | 1 | 7,538.41 | 791.53 | 54.63 | 8,384.57 |
| 13020001 | Fond Kantona Sarajevo za održavanje grobalja | 3 | 6,273.40 | 658.71 | 45.46 | 6,977.57 |
| 15030001 | Kantonalna javna ustanova za za{ti}jena prirodna podru~ja | 101 | 164,543.03 | 17,277.02 | 1,192.34 | 183,012.39 |
| 21020001 | Oš "6.mart" Hadži i | 2 | 3,728.87 | 391.53 | 27.02 | 4,147.42 |
| 21020002 | Oš "9.maj" Hadži i-Pazari | 1 | 2,460.67 | 258.37 | 17.83 | 2,736.87 |
| 21020003 | Oš "Hilmi ef.Šari " Hadži i-Tar in | 2 | 4,614.49 | 484.52 | 33.44 | 5,132.45 |
| 21020004 | Oš "Hašim Spahi " Ilijaš | 2 | 4,418.49 | 463.94 | 32.02 | 4,914.45 |
| 21020005 | Oš "Podlugovi" Ilijaš | 2 | 4,182.50 | 439.16 | 30.31 | 4,651.97 |
| 21020006 | Oš "Srednje" Ilijaš | 2 | 3,795.35 | 398.51 | 27.50 | 4,221.36 |
| 21020007 | Oš "Isak Samokovlija" Centar | 3 | 5,901.84 | 619.69 | 42.77 | 6,564.30 |
| 21020008 | Oš Vladislav Skari Centar | 1 | 1,078.93 | 113.29 | 7.82 | 1,200.04 |
| 21020009 | Oš "Hasan Kiki " Centar | 4 | 8,024.23 | 842.54 | 58.15 | 8,924.92 |
| 21020010 | Oš "Alija Nametak" Centar | 2 | 4,121.87 | 432.80 | 29.87 | 4,584.53 |
| 21020011 | Oš "Musa azim ati " Centar | 2 | 5,210.47 | 547.10 | 37.76 | 5,795.33 |
| 21020012 | Oš "Safvet beg Bašagi " Centar | 2 | 4,684.81 | 491.91 | 33.95 | 5,210.66 |
| 21020013 | Oš "Silvije Strahimir Kranj evi " Centar | 2 | 4,202.88 | 441.30 | 30.46 | 4,674.64 |
| 21020014 | Oš "Mehmed beg Kapetanovi -Ljubušak" Centar | 3 | 3,719.80 | 390.58 | 26.96 | 4,137.33 |
| 21020015 | Oš "Nafija Sarajli " Centar | 2 | 4,773.45 | 501.21 | 34.59 | 5,309.25 |
| 21020016 | Oš "Hasan Kaimija" Centar | 3 | 8,651.51 | 908.41 | 62.69 | 9,622.61 |
| 21020018 | Centar za slušnu i govornu rehabilitaciju | 3 | 9,667.45 | 1,015.08 | 70.05 | 10,752.59 |
| 21020019 | Prva osnovna škola Ilidža | 3 | 6,492.40 | 681.70 | 47.05 | 7,221.15 |
| 21020020 | Druga osnovna škola Ilidža | 5 | 12,039.03 | 1,264.10 | 87.24 | 13,390.37 |
| 21020021 | Tre a osnovna škola Ilidža | 5 | 11,610.58 | 1,219.11 | 84.13 | 12,913.83 |
| 21020022 | etvrta osnovna škola Ilidža | 2 | 3,391.96 | 356.16 | 24.58 | 3,772.70 |
| 21020023 | Peta osnovna škola Ilidža | 2 | 3,123.87 | 328.01 | 22.64 | 3,474.51 |
| 21020024 | šesta osnovna škola Ilidža | 1 | 427.67 | 44.91 | 3.10 | 475.67 |
| 21020025 | Sedma osnovna škola Ilidža | 2 | 5,388.74 | 565.82 | 39.05 | 5,993.61 |
| 21020026 | Osma osnovna škola Ilidža | 2 | 3,837.45 | 402.93 | 27.81 | 4,268.19 |
| 21020027 | Osnovna muzi ka škola Ilidža | 1 | 2,362.24 | 248.04 | 17.12 | 2,627.39 |
| 21020028 | Oš " engi Vila I" Novo Sarajevo | 2 | 5,660.72 | 594.38 | 41.02 | 6,296.12 |
| 21020029 | Oš "Malta" Novo Sarajevo | 1 | 2,706.73 | 284.21 | 19.61 | 3,010.55 |
| 21020030 | Oš "Hrasno" Novo Sarajevo | 2 | 3,896.52 | 409.13 | 28.24 | 4,333.89 |

| | <i>Budžetski korisnik</i> | <i>Broj Zap.</i> | <i>Bruto plaća</i> | <i>Doprinosi</i> | <i>Poseban porez</i> | <i>UKUPNO</i> |
|----------|---|------------------|--------------------|------------------|----------------------|---------------|
| 21020031 | OŠ "Grbavica I" Novo Sarajevo | 2 | 3,151.05 | 330.86 | 22.83 | 3,504.74 |
| 21020032 | OŠ "Grbavica II" Novo Sarajevo | 2 | 4,104.35 | 430.96 | 29.74 | 4,565.05 |
| 21020033 | OŠ "Pofalići" Novo Sarajevo | 2 | 3,785.66 | 397.49 | 27.43 | 4,210.59 |
| 21020034 | OŠ "Velešići heroji" Novo Sarajevo | 2 | 3,736.45 | 392.33 | 27.08 | 4,155.85 |
| 21020035 | OŠ "Kovačići" Novo Sarajevo | 2 | 3,539.60 | 371.66 | 25.65 | 3,936.91 |
| 21020036 | Muzička škola "Novo Sarajevo" N.S. | 1 | 1,078.93 | 113.29 | 7.82 | 1,200.04 |
| 21020039 | OŠ "Mirsad Prnjavorac" Vogošća | 2 | 3,793.81 | 398.35 | 27.49 | 4,219.65 |
| 21020040 | OŠ "Zahid Baručić" Vogošća | 2 | 3,539.60 | 371.66 | 25.65 | 3,936.91 |
| 21020042 | OŠ "Izet Šabić" Vogošća | 2 | 3,848.39 | 404.08 | 27.89 | 4,280.36 |
| 21020043 | OŠ "Porodice ef. Ramić" Vogošća | 3 | 7,044.65 | 739.69 | 51.05 | 7,835.39 |
| 21020044 | OŠ "Zaim Kolar" Trnovo | 2 | 3,490.38 | 366.49 | 25.29 | 3,882.16 |
| 21020045 | OŠ "Osman Nakaš" Novi grad | 2 | 3,687.23 | 387.16 | 26.72 | 4,101.11 |
| 21020046 | OŠ "Mehmedalija Mak Dizdar" Novi grad | 2 | 3,588.81 | 376.83 | 26.01 | 3,991.64 |
| 21020047 | OŠ "Behaudin Selmanović" Novi grad | 2 | 7,183.29 | 754.25 | 52.05 | 7,989.59 |
| 21020048 | OŠ "Džemaludin Čaušević" Novi grad | 2 | 3,893.61 | 408.83 | 28.21 | 4,330.65 |
| 21020049 | OŠ "Meša Selimović" Novi grad | 2 | 3,244.32 | 340.65 | 23.51 | 3,608.48 |
| 21020050 | OŠ "Fatima Gunić" Novi grad | 2 | 3,687.13 | 387.15 | 26.72 | 4,101.00 |
| 21020051 | OŠ "Aleksa Šantić" Novi grad | 3 | 6,134.25 | 644.10 | 44.45 | 6,822.80 |
| 21020052 | OŠ "Skender Kulenović" Novi grad | 2 | 3,587.64 | 376.70 | 26.00 | 3,990.34 |
| 21020053 | OŠ "Amil Sijarić" Novi grad | 3 | 11,447.36 | 1,201.97 | 82.95 | 12,732.28 |
| 21020054 | OŠ "Osman Nuri Hadžić" Novi grad | 2 | 3,773.42 | 396.21 | 27.34 | 4,196.97 |
| 21020055 | OŠ "Umihana Čuvidina" Novi grad | 2 | 3,636.01 | 381.78 | 26.35 | 4,044.14 |
| 21020056 | OŠ "Avdo Smailović" Novi grad | 2 | 3,311.71 | 347.73 | 24.00 | 3,683.44 |
| 21020057 | OŠ "Edhem Mulabdić" Stari Grad | 2 | 3,781.42 | 397.05 | 27.40 | 4,205.87 |
| 21020058 | OŠ "Mula Mustafa Bašeskija" Stari Grad | 1 | 5,064.27 | 531.75 | 36.70 | 5,632.72 |
| 21020059 | OŠ "Saburina" Stari Grad | 2 | 4,113.66 | 431.93 | 29.81 | 4,575.40 |
| 21020060 | OŠ "Šejh Muhamed ef. Hadžijamaković" Stari Grad | 2 | 3,785.66 | 397.49 | 27.43 | 4,210.59 |
| 21020061 | OŠ "Hamdija Kreševljaković" Stari Grad | 2 | 3,900.32 | 409.53 | 28.26 | 4,338.12 |
| 21020062 | OŠ "Vrhbosna" Stari Grad | 1 | 1,078.93 | 113.29 | 7.82 | 1,200.04 |
| 21020064 | Zavod za specijalno obrazovanje i odgoj | 2 | 4,622.03 | 485.31 | 33.49 | 5,140.84 |
| 21020065 | JU "Deveta osnovna škola Ilidža | 2 | 3,614.58 | 379.53 | 26.19 | 4,020.30 |
| 21020066 | JU OŠ "Dobroševići" Sarajevo | 2 | 3,742.25 | 392.94 | 27.12 | 4,162.30 |
| 21020067 | JU OŠ "Sokolje" Sarajevo | 2 | 3,514.99 | 369.07 | 25.47 | 3,909.53 |
| 21020068 | JU Deseta osnovna škola | 2 | 4,921.33 | 516.74 | 35.66 | 5,473.73 |

| | Budžetski korisnik | Broj Zap. | Bruto plaća | Doprinosi | Poseban porez | UKUPNO |
|----------|---|------------------|--------------------|------------------|----------------------|---------------|
| 21030001 | Prva gimnazija | 1 | 1,406.93 | 147.73 | 10.20 | 1,564.85 |
| 21030004 | četvrta gimnazija Ilidža | 2 | 3,342.74 | 350.99 | 24.22 | 3,717.95 |
| 21030005 | JU Peta gimnazija | 3 | 5,965.80 | 626.41 | 43.23 | 6,635.44 |
| 21030006 | Gimnazija Dobrinja | 2 | 3,244.32 | 340.65 | 23.51 | 3,608.48 |
| 21030007 | Prva Bošnjačka gimnazija | 2 | 4,072.48 | 427.61 | 29.51 | 4,529.60 |
| 21030008 | Katolički školski centar-opšta realna gimnazija | 3 | 6,696.23 | 703.10 | 48.52 | 7,447.86 |
| 21030009 | Gimnazija Obala Sarajevo | 1 | 889.55 | 93.40 | 6.45 | 989.40 |
| 21030012 | Srednja medicinska škola Sarajevo | 3 | 17,684.18 | 1,856.84 | 128.15 | 19,669.17 |
| 21030013 | Srednja škola za medicinske sestre-tehnici | 3 | 6,467.03 | 679.04 | 46.86 | 7,192.93 |
| 21030014 | Srednja zubotehnička škola | 1 | 985.56 | 103.48 | 7.14 | 1,096.19 |
| 21030016 | Srednja ekonomska škola | 1 | 2,381.75 | 250.08 | 17.26 | 2,649.09 |
| 21030017 | Elektrotehnička škola za energetiku | 1 | 1,181.99 | 124.11 | 8.57 | 1,314.66 |
| 21030021 | Srednja škola metalskih zanimanja | 2 | 3,367.35 | 353.57 | 24.40 | 3,745.32 |
| 21030022 | Željeznički školski centar | 2 | 3,736.45 | 392.33 | 27.08 | 4,155.85 |
| 21030023 | Mješovita srednja građevinsko-geodetska | 1 | 2,552.94 | 268.06 | 18.50 | 2,839.50 |
| 21030026 | Mješovita srednja poljoprivredna-veterinarska | 2 | 3,623.34 | 380.45 | 26.26 | 4,030.05 |
| 21030027 | Mješovita srednja tekstilna škola | 2 | 4,137.66 | 434.45 | 29.98 | 4,602.10 |
| 21030028 | Mješovita srednja ugostiteljsko-turistička | 1 | 2,706.73 | 284.21 | 19.61 | 3,010.55 |
| 21030030 | Mješovita srednja škola Vogošća | 2 | 2,698.94 | 283.39 | 19.56 | 3,001.89 |

| | <i>Budžetski korisnik</i> | <i>Broj Zap.</i> | <i>Bruto plaća</i> | <i>Doprinosi</i> | <i>Poseban porez</i> | <i>UKUPNO</i> |
|----------|--|------------------|--------------------|------------------|----------------------|-------------------|
| 21030031 | Mješovito srednja škola Hadži i | 2 | 3,785.66 | 397.49 | 27.43 | 4,210.59 |
| 21030032 | Javna ustanova Srednjoškolski centar Ilijaš | 1 | 1,078.93 | 113.29 | 7.82 | 1,200.04 |
| 21030033 | škola za srednje stručno obrazovanje i razvoj | 4 | 10,039.78 | 1,054.18 | 72.75 | 11,166.71 |
| 21030034 | Centar za slijepu i slabovidnu djecu | 4 | 11,421.87 | 1,199.30 | 82.77 | 12,703.93 |
| 21030035 | J.U. Gazi Husrev-begova medresa u Sarajevu | 2 | 2,598.95 | 272.89 | 18.83 | 2,890.67 |
| 21060001 | Javna ustanova "Djeca Sarajeva" p.o. Sarajevo | 2 | 3,482.16 | 365.63 | 25.23 | 3,873.02 |
| 22020002 | Sarajevska filharmonija | 1 | 490.81 | 51.54 | 3.56 | 545.90 |
| 22020004 | Kamerni teatar 55 | 1 | 1,085.83 | 114.01 | 7.87 | 1,207.71 |
| 22020005 | Sartr | 2 | 3,251.22 | 341.38 | 23.56 | 3,616.16 |
| 22020006 | Mes | 1 | 2,782.77 | 292.19 | 20.17 | 3,095.13 |
| 22020008 | Zavod za zaštitu KIPN Sarajevo | 1 | 1,085.83 | 114.01 | 7.87 | 1,207.71 |
| 22020009 | Historijski arhiv Sarajevo | 3 | 6,133.06 | 643.97 | 44.44 | 6,821.47 |
| 22020011 | Javna ustanova biblioteka Sarajeva | 2 | 7,571.39 | 795.00 | 54.87 | 8,421.25 |
| 22020014 | JU Muzej Alija Izetbegovi | 2 | 3,831.46 | 402.30 | 27.76 | 4,261.53 |
| 23020001 | JU-Kantonalni centar za socijalni rad | 9 | 27,273.55 | 2,863.72 | 197.63 | 30,334.91 |
| 23030001 | Javna ustanova za socijalno zbrinjavanje | 23 | 42,950.21 | 4,509.77 | 311.23 | 47,771.22 |
| 23040001 | Javna ustanova-Porodično savjetovalište | 12 | 36,370.62 | 3,818.92 | 263.56 | 40,453.09 |
| 23050001 | KANTONALNA JAVNA USTANOVA DOM ZA DJECU BEZ RODITELJSKOG STARANJA | 9 | 21,514.43 | 2,259.02 | 155.90 | 23,929.35 |
| 23060001 | Disciplinski centar za maloljetnike | 9 | 23,195.26 | 2,435.50 | 168.08 | 25,798.84 |
| 23070001 | Javna ustanova Terapijska zajednica - Kampus Kantona Sarajevo | 5 | 16,786.57 | 1,762.59 | 121.64 | 18,670.80 |
| 26010001 | Zavod za izgradnju Kantona Sarajevo | 1 | 2,178.38 | 228.73 | 15.79 | 2,422.90 |
| 29010001 | Kantonalna uprava civilne zaštite Kantona Sarajevo | 1 | 1,633.78 | 171.55 | 11.84 | 1,817.17 |
| | UKUPNO | 393 | 868,191.34 | 91,160.09 | 6,291.24 | 965,642.67 |

PRIPRAVNICI ZA KOJE SE NEREFUNDIRAJU SREDSTVA

PRIPRAVNICI ZA KOJE SE NE REFUNDIRAJU SREDSTVA U 2013. GODINI

| | <i>Budžetski korisnik</i> | <i>Broj Zap.</i> | <i>Bruto plaća</i> | <i>Doprinosi</i> | <i>Poseban porez</i> | <i>UKUPNO</i> |
|----------|---|------------------|--------------------|------------------|----------------------|------------------|
| 15030001 | Kantonalna javna ustanova za zaštitu prirodnih područja | 1.00 | 674.90 | 70.86 | 4.89 | 750.66 |
| 21020001 | OŠ "6.mart " Hadži i | 2.00 | 4,370.94 | 458.95 | 31.67 | 4,861.56 |
| 21020003 | OŠ "Hilmi ef.Šari " Hadži i-Tar in | 2.00 | 3,591.03 | 377.06 | 26.02 | 3,994.11 |
| 21020004 | OŠ "Hašim Spahi " Ilijaš | 1.00 | 3,226.62 | 338.80 | 23.38 | 3,588.80 |
| 21020007 | OŠ "Isak Samokovlija " Centar | 1.00 | 2,068.86 | 217.23 | 14.99 | 2,301.08 |
| 21020009 | OŠ "Hasan Kiki " Centar | 1.00 | 2,147.91 | 225.53 | 15.56 | 2,389.01 |
| 21020010 | OŠ "Alija Nametak " Centar | 1.00 | 21,075.22 | 2,212.90 | 152.72 | 23,440.84 |
| 21020011 | OŠ "Musa azim ati " Centar | 1.00 | 1,623.72 | 170.49 | 11.77 | 1,805.98 |
| 21020012 | OŠ "Safvet beg Bašagi " Centar | 1.00 | 6,264.41 | 657.76 | 45.39 | 6,967.57 |
| 21020013 | OŠ "Silvije Strahimir Kranj evi " Centar | 2.00 | 21,752.60 | 2,284.02 | 157.63 | 24,194.25 |
| 21020014 | OŠ "Mehmed beg Kapetanovi -Ljubušak" Centar | 1.00 | 1,061.77 | 111.49 | 7.69 | 1,180.95 |
| 21020015 | OŠ "Nafija Sarajli " Centar | 1.00 | 2,370.63 | 248.92 | 17.18 | 2,636.72 |
| 21020019 | Prva osnovna škola Ilidža | 1.00 | 3,450.38 | 362.29 | 25.00 | 3,837.67 |
| 21020020 | Druga osnovna škola Ilidža | 4.00 | 36,804.10 | 3,864.43 | 266.70 | 40,935.23 |
| 21020023 | Peta osnovna škola Ilidža | 1.00 | 138.93 | 14.59 | 1.01 | 154.52 |
| 21020025 | Sedma osnovna škola Ilidža | 2.00 | 1,396.24 | 146.61 | 10.12 | 1,552.96 |
| 21020026 | Osma osnovna škola Ilidža | 3.00 | 13,667.65 | 1,435.10 | 99.04 | 15,201.79 |
| 21020030 | OŠ "Hrasno " Novo Sarajevo | 1.00 | 327.83 | 34.42 | 2.38 | 364.63 |
| 21020033 | OŠ "Pofali i " Novo Sarajevo | 1.00 | 15,957.24 | 1,675.51 | 115.63 | 17,748.38 |
| 21020036 | Muzička škola "Novo Sarajevo"N.S. | 4.00 | 41,777.96 | 4,386.69 | 302.74 | 46,467.38 |
| 21020039 | OŠ "Mirsad Prnjavorac" Vogoša | 1.00 | 1,794.25 | 188.40 | 13.00 | 1,995.65 |
| 21020040 | OŠ "Zahid Baručija" Vogoša | 1.00 | 1,121.03 | 117.71 | 8.12 | 1,246.86 |

| | Budžetski korisnik | Broj Zap. | Bruto plaća | Doprinosi | Poseban porez | UKUPNO |
|----------|---|------------------|--------------------|------------------|----------------------|-------------------|
| 21020042 | OŠ "Izet Šabi " Vogoša | 1.00 | 1,062.97 | 111.61 | 7.70 | 1,182.28 |
| 21020044 | OŠ "Zaim Kolar " Trnovo | 2.00 | 18,174.79 | 1,908.35 | 131.70 | 20,214.84 |
| 21020046 | OŠ "Mehmedalija Mak Dizdar " Novi grad | 2.00 | 10,882.83 | 1,142.70 | 78.86 | 12,104.39 |
| 21020057 | OŠ "Edhem Mulabdi " Stari Grad | 1.00 | 692.77 | 72.74 | 5.02 | 770.53 |
| 21020061 | OŠ "Hamdija Kreševljakovi " Stari Grad | 3.00 | 16,806.39 | 1,764.67 | 121.79 | 18,692.85 |
| 21020063 | Muzička škola "Mladen Pozaji " Stari Grad | 5.00 | 26,339.86 | 2,765.69 | 190.87 | 29,296.41 |
| 21020064 | Zavod za specijalno obrazovanje i odgoj | 2.00 | 20,458.88 | 2,148.18 | 148.25 | 22,755.32 |
| 21020068 | JU "Deseta osnovna škola" Ilidža | 2.00 | 1,865.29 | 195.86 | 13.52 | 2,074.66 |
| 21030001 | Prva gimnazija | 4.00 | 25,725.77 | 2,701.21 | 186.42 | 28,613.39 |
| 21030002 | Druga gimnazija | 10.00 | 75,683.81 | 7,946.80 | 548.43 | 84,179.04 |
| 21030003 | Treća gimnazija | 1.00 | 9,433.73 | 990.54 | 68.36 | 10,492.63 |
| 21030004 | četvrta gimnazija Ilidža | 1.00 | 2,718.44 | 285.44 | 19.70 | 3,023.58 |
| 21030005 | JU Peta gimnazija | 12.00 | 46,972.79 | 4,932.14 | 340.38 | 52,245.32 |
| 21030006 | Gimnazija Dobrinja | 1.00 | 5,981.34 | 628.04 | 43.34 | 6,652.72 |
| 21030009 | Gimnazija Obala | 2.00 | 16,680.15 | 1,751.42 | 120.87 | 18,552.44 |
| 21030010 | Srednja muzička škola | 2.00 | 3,682.78 | 386.69 | 26.69 | 4,096.16 |
| 21030011 | Srednja škola primijenjenih umjetnosti | 2.00 | 24,426.19 | 2,564.75 | 177.00 | 27,167.94 |
| 21030012 | Srednja medicinska škola Sarajevo | 28.00 | 164,370.98 | 17,258.95 | 1,191.09 | 182,821.03 |
| 21030013 | JU Srednja medicinska škola - Jezero | 16.00 | 105,428.62 | 11,070.01 | 763.98 | 117,262.60 |

| | Budžetski korisnik | Broj Zap. | Bruto plaća | Doprinosi | Poseban porez | UKUPNO |
|----------|---|------------------|---------------------|-------------------|----------------------|---------------------|
| 21030014 | Srednja zubotehni ka škola | 4.00 | 29,691.73 | 3,117.63 | 215.16 | 33,024.52 |
| 21030017 | Elektrotehni ka škola za energetiku | 5.00 | 38,824.00 | 4,076.52 | 281.33 | 43,181.85 |
| 21030018 | Srednja elektrotehni ka škola Sarajevo | 5.00 | 39,882.14 | 4,187.62 | 289.00 | 44,358.77 |
| 21030019 | Srednja mašinska tehni ka škola | 8.00 | 47,987.49 | 5,038.69 | 347.74 | 53,373.91 |
| 21030020 | Srednja škola za saobraćaj i komunikacije Sarajevo | 5.00 | 42,372.95 | 4,449.16 | 307.05 | 47,129.16 |
| 21030021 | Srednja škola metalnih zanimanja | 15.00 | 98,314.59 | 10,323.03 | 712.42 | 109,350.05 |
| 21030022 | Željezni ki školski centar | 10.00 | 97,957.73 | 10,285.56 | 709.84 | 108,953.13 |
| 21030024 | JU Srednja tehni ka škola grafi kih tehnologija, dizajna i multimedije Ilidža | 2.00 | 18,940.23 | 1,988.72 | 137.25 | 21,066.20 |
| 21030025 | Srednja škola za okoliš i drveni dizajn | 6.00 | 71,952.27 | 7,554.99 | 521.39 | 80,028.65 |
| 21030026 | Mje{ovita srednja poljoprivredna-veterinarska | 7.00 | 38,589.29 | 4,051.88 | 279.63 | 42,920.80 |
| 21030028 | Srednja ugostiteljsko-turisti ka | 7.00 | 41,976.73 | 4,407.56 | 304.18 | 46,688.47 |
| 21030029 | Srednja trgova ka škola | 5.00 | 33,356.34 | 3,502.42 | 241.71 | 37,100.47 |
| 21030031 | Mješovito srednja škola Hadži i | 6.00 | 18,231.99 | 1,914.36 | 132.12 | 20,278.46 |
| 21030032 | Javna ustanova Srednjoškolski centar Ilijaš | 3.00 | 10,704.55 | 1,123.98 | 77.57 | 11,906.10 |
| 21060001 | Javna ustanova "Djeca Sarajeva" p.o. Sarajevo | 1.00 | 5,790.81 | 608.04 | 41.96 | 6,440.81 |
| 22010001 | Ministarstvo kulture i sporta | 1.00 | 129.58 | 13.61 | 0.94 | 144.12 |
| 23020001 | JU-Kantonalni centar za socijalni rad | 2.00 | 8,410.43 | 883.10 | 60.95 | 9,354.47 |
| 27010001 | Zavod za planiranje razvoja Kantona Sarajevo | 1.00 | 4,229.64 | 444.11 | 30.65 | 4,704.40 |
| | UKUPNO | 224.00 | 1,411,395.09 | 148,196.48 | 10,227.50 | 1,569,819.08 |

**BOLOVANJE DO 42 DANA,
BOLOVANJE PREKO 42 DANA,
PREKOVREMENI RAD,
RAD PREKO NORME,**

PREGLED BOLOVANJA DO I PREKO 42 DANA I PREKOVREMENOG RADA JANUAR-DECEMBAR 2013

| Budžetski korisnik | Bolovanje do 42 dana | | Bolovanje preko 42 dana | | Prekovremeni rad (013) | | Rad preko norme | SVEUKUPNO |
|--|----------------------|----------------|-------------------------|---------------|------------------------|---------------|-----------------|----------------|
| | Naziv | Broj radnika | Iznos | Broj radnika | Iznos | Broj radnika | | |
| Skupština Kantona, poslanici i političke partije | 2 | 4,674.50 | 1 | 1534.36 | 0 | 0 | | 6,208.86 |
| Služba za skupštinske poslove | 7 | 6,189.82 | 0 | 0 | 0 | 0 | | 6,189.82 |
| Kabinet predsjedavajućeg i zamjenika pred | 2 | 1,695.13 | 1 | 2,349.41 | 5 | 7,899.52 | | 11,944.06 |
| Kabinet premijera | 0 | 0 | 0 | 0 | 7 | 9,222.46 | | 9,222.46 |
| Stručna služba Vlade | 10 | 10,806.78 | 2 | 3,347.06 | 19 | 23,938.95 | | 38,092.79 |
| Ured za zakonodavstvo Vlade Kantona Sarajevo | 2 | 1,378.39 | 0 | 0 | 0 | 0 | | 1,378.39 |
| Protokol | 0 | 0 | 0 | 0 | 4 | 3,526.26 | | 3,526.26 |
| Press služba | 2 | 1,014.22 | 0 | 0 | 8 | 8,063.76 | | 9,077.98 |
| Ured za kvalitet Kantona Sarajevo | 1 | 71.68 | 1 | 635.51 | 0 | 0 | | 707.19 |
| Kantonalna Uprava za inspeksijske poslove Kantona Sarajevo | 59 | 82,103.14 | 12 | 29,468.41 | 3 | 1,024.73 | | 112,596.28 |
| Ministarstvo pravde i uprave | 11 | 7,902.58 | 0 | 0 | 14 | 7,081.35 | | 14,983.93 |
| Sudovi zbirno | 556 | 674,562 | 56 | 97,172 | 147 | 36,969 | 0 | 808,703 |
| Kantonalni sud u Sarajevu | 78 | 145,001.43 | 12 | 22,886.50 | 12 | 6,727.22 | | 174,615.15 |
| Općinski sud u Sarajevu | 395 | 406,098.63 | 40 | 68,206.60 | 72 | 14,481.34 | | 488,786.57 |
| Kantonalno tužilaštvo Kantona Sarajevo | 83 | 123,461.61 | 4 | 6,078.42 | 63 | 15,760.89 | | 145,300.92 |
| Pravobranilaštvo Kantona Sarajevo | 11 | 8,832.36 | 1 | 977.24 | 30 | 35,610.58 | | 45,420.18 |

PREGLED BOLOVANJA DO I PREKO 42 DANA I PREKOVREMENOG RADA JANUAR-DECEMBAR 2013

| Budžetski korisnik | Bolovanje do 42 dana | | Bolovanje preko 42 dana | | Prekovremeni rad (013) | | Rad preko norme | SVEUKUPNO |
|--|----------------------|--------------|-------------------------|--------------|------------------------|--------------|-----------------|--------------|
| | Naziv | Broj radnika | Iznos | Broj radnika | Iznos | Broj radnika | | |
| Ministarstvo za bora ka pitanja | 14 | 8,208.27 | 0 | 0 | 11 | 9,166.98 | | 17,375.25 |
| Fond Kantona Sarajevo za izgradnju i održavanje grobalja šehida i poginulih boraca | 27 | 15,857.90 | 5 | 10,714.25 | 33 | 11,919.70 | | 38,491.85 |
| Ministarstvo saobra aja Kantona Sarajevo | 3 | 3,349.08 | 0 | 0 | 10 | 16,501.88 | | 19,850.96 |
| Direkcija za puteve Sarajevo | 2 | 992.23 | 0 | 0 | 2 | 408.62 | | 1,400.85 |
| Ministarstvo Prostornog ure enja i zaštite okoline | 24 | 20,245.72 | 2 | 4,707.46 | 3 | 836.85 | | 25,790.03 |
| Uprava za geodetske imovinsko-pravne poslove | 0 | 0 | 0 | 0 | 0 | 0 | | 0.00 |
| Kantonalna javna ustanova za zaštiti ena prirodna podru ja | 5 | 2,437.38 | 0 | 0 | 0 | 0 | | 2,437.38 |
| Ministarstvo stambene politike Kantona Sarajevo | 37 | 26,390.18 | 3 | 4,339.39 | 4 | 5,178.79 | | 35,908.36 |
| Ministarstvo unutrašnjih poslova | 876 | 876,556.55 | 173 | 463,460.90 | 1181 | 561,816.78 | | 1,901,834.23 |
| Ministarstvo Privrede | 11 | 16,029.14 | 2 | 3,060.72 | 12 | 8,579.60 | | 27,669.46 |
| Kantonalna uprava za šumarstvo | 18 | 14,842.45 | 3 | 3,359.13 | 6 | 1,215.37 | | 19,416.95 |
| Ministarstvo Finansija | 24 | 22,731.85 | 6 | 15,721.93 | 37 | 74,552.61 | | 113,006.39 |
| Ministarstvo Zdravstva | 11 | 7,237.42 | 0 | 0 | 11 | 11,066.26 | | 18,303.68 |
| MINISTARSTVO ZA OBRAZOVANJE, NAUKU I MLADE | 18 | 15,761.52 | 6 | 7,851.77 | 12 | 6,603.16 | | 30,216.45 |

| Budžetski korisnik | Bolovanje do 42 dana | | Bolovanje preko 42 dana | | Prekovremeni rad (013) | | Rad preko norme | SVEUKUPNO |
|--|----------------------|----------------|-------------------------|----------------|------------------------|--------------|-----------------|------------------|
| | Broj radnika | Iznos | Broj radnika | Iznos | Broj radnika | Iznos | | |
| Osnovne zbirno | 896 | 530,109 | 228 | 339,368 | 17 | 2,442 | 985,066 | 1,856,985 |
| Oš "6.mart" Hadži i | 16 | 5,198.22 | 2 | 1,803.81 | 0 | 0 | 4,756.27 | 11,758.30 |
| Oš "9.maj" Hadži i-Pazari | 15 | 9,556.01 | 3 | 2,952.92 | 0 | 0 | 5,232.70 | 17,741.63 |
| Oš "Hilmi ef.šari " Hadži i-Tar in | 15 | 9,740.42 | 5 | 6,079.31 | 1 | 287.62 | 11,268.86 | 27,376.21 |
| Oš "Hašim Spahi " Ilijaš | 24 | 11,695.19 | 4 | 3,864.75 | 0 | 0 | 27,358.62 | 42,918.56 |
| Oš "Podlugovi" Ilijaš | 15 | 7,328.85 | 1 | 736.21 | 0 | 0 | 8,063.47 | 16,128.53 |
| Oš "Srednje" Ilijaš | 9 | 4,314.59 | 5 | 6,534.87 | 0 | 0 | 5,420.95 | 16,270.41 |
| Oš "Isak Samokovlija" Centar | 11 | 10,879.47 | 3 | 4,422.77 | 0 | 0 | 10,868.04 | 26,170.28 |
| Oš Vladislav Skari Centar | 10 | 4,928.71 | 1 | 2,381.63 | 0 | 0 | 8,330.99 | 15,641.33 |
| Oš "Hasan Kiki " Centar | 6 | 2,052.78 | 1 | 2,139.90 | 0 | 0 | 10,932.04 | 15,124.72 |
| Oš "Alija Nametak" Centar | 15 | 8,545.61 | 6 | 5,822.14 | 0 | 0 | 78,355.99 | 92,723.74 |
| Oš "Musa azim ati " Centar | 29 | 5,894.37 | 4 | 10,206.66 | 0 | 0 | 20,233.15 | 36,334.18 |
| Oš "Safvet beg Bašagi " Centar | 16 | 7,776.40 | 5 | 8,017.61 | 0 | 0 | 17,928.83 | 33,722.84 |
| Oš "Silvije Strahimir Kranj evi " Centar | 14 | 4,501.73 | 0 | 0 | 0 | 0 | 2,987.59 | 7,489.32 |
| Oš "Mehmed beg Kapetanovi - Ljubušak" Centar | 13 | 5,656.03 | 3 | 3,952.00 | 0 | 0 | 15,674.47 | 25,282.50 |
| Oš "Nafija Sarajli " Centar | 17 | 5,712.03 | 1 | 331.57 | 0 | 0 | 14,658.56 | 20,702.16 |
| Oš "Hasan Kaimija" Centar | 4 | 3,704.43 | 6 | 6,071.36 | 0 | 0 | 15,922.54 | 25,698.33 |
| Katoli ki školski centar-Osnovna škola | 20 | 11,766.88 | 6 | 8,885.10 | 0 | 0 | 9,854.74 | 30,506.72 |
| Centar za slušnu i govornu rehabilitaciju | 23 | 6,648.26 | 1 | 559.31 | 0 | 0 | 0.00 | 7,207.57 |
| Prva osnovna škola Ilidža | 10 | 4,382.42 | 0 | 0 | 0 | 0 | 17,610.85 | 21,993.27 |
| Druga osnovna škola Ilidža | 15 | 11,053.33 | 5 | 14,148.57 | 0 | 0 | 19,149.20 | 44,351.10 |

| Budžetski korisnik | Bolovanje do 42 dana | | Bolovanje preko 42 dana | | Prekovremeni rad (013) | | Rad preko norme | SVEUKUPNO |
|--|----------------------|--------------|-------------------------|--------------|------------------------|--------------|-----------------|-----------|
| | Naziv | Broj radnika | Iznos | Broj radnika | Iznos | Broj radnika | | |
| Treća osnovna škola Ilidža | 13 | 10,223.23 | 4 | 1153.27 | 0 | 0 | 31,777.08 | 43,153.58 |
| četvrta osnovna škola Ilidža | 2 | 1,168.54 | 0 | 0 | 0 | 0 | 23,972.56 | 25,141.10 |
| Peta osnovna škola Ilidža | 18 | 7,397.90 | 3 | 6,083.94 | 0 | 0 | 6,328.93 | 19,810.77 |
| šesta osnovna škola Ilidža | 7 | 7,515.60 | 1 | 1256.97 | 0 | 0 | 9,791.87 | 18,564.44 |
| Sedma osnovna škola Ilidža | 14 | 8,993.28 | 2 | 3,185.21 | 0 | 0 | 11,378.34 | 23,556.83 |
| Osma osnovna škola Ilidža | 10 | 5,320.40 | 9 | 10,645.57 | 0 | 0 | 858.77 | 16,824.74 |
| Osnovna muzička škola Ilidža | 15 | 9,698.62 | 2 | 1,062.39 | 0 | 0 | 3,996.95 | 14,757.96 |
| OŠ "Engi Vila I" Novo Sarajevo | 34 | 17,806.88 | 11 | 25,201.48 | 0 | 0 | 21,680.00 | 64,688.36 |
| OŠ "Malta" Novo Sarajevo | 7 | 4,796.84 | 3 | 5,092.97 | 0 | 0 | 28,150.86 | 38,040.67 |
| OŠ "Hrasno" Novo Sarajevo | 24 | 13,668.82 | 3 | 2,768.87 | 0 | 0 | 28,134.77 | 44,572.46 |
| OŠ "Grbavica I" Novo Sarajevo | 14 | 10,327.25 | 5 | 3,175.85 | 0 | 0 | 20,830.83 | 34,333.93 |
| OŠ "Grbavica II" Novo Sarajevo | 26 | 15,833.97 | 4 | 5,698.79 | 0 | 0 | 42,618.19 | 64,150.95 |
| OŠ "Pofalići" Novo Sarajevo | 5 | 4,106.45 | 3 | 2,436.33 | 1 | 477.47 | 2,261.94 | 9,282.19 |
| OŠ "Velešići heroji" Novo Sarajevo | 12 | 6,439.28 | 3 | 5,657.17 | 0 | 0 | 10,415.58 | 22,512.03 |
| OŠ "Kovačići" Novo Sarajevo | 14 | 8,040.13 | 3 | 5,990.63 | 0 | 0 | 11,185.53 | 25,216.29 |
| Muzička škola "Novo Sarajevo" N.S. | 3 | 1,789.63 | 3 | 4,131.32 | 0 | 0 | 15,899.45 | 21,820.40 |
| Centar "Vladimir Nazor" Novo Sarajevo | 26 | 14,267.69 | 2 | 3,489.43 | 0 | 0 | 1,226.85 | 18,983.97 |
| Zavod za vaspitanje muške dj. i omladine | 4 | 3,670.40 | 4 | 3,106.45 | 1 | 139.45 | 0.00 | 6,916.30 |
| OŠ "Mirsad Prnjavorac" Vogošća | 29 | 14,119.98 | 4 | 3,759.71 | 0 | 0 | 13,214.80 | 31,094.49 |
| OŠ "Zahid Baručić" Vogošća | 16 | 8,950.28 | 4 | 3,997.44 | 0 | 0 | 13,967.59 | 26,915.31 |
| OŠ "Zajko Delić" Vogošća | 14 | 11,470.75 | 1 | 183 | 0 | 0 | 7,333.68 | 18,987.43 |
| OŠ "Izet Šabić" Vogošća | 20 | 8,255.41 | 10 | 18,513.03 | 0 | 0 | 12,367.54 | 39,135.98 |

| Budžetski korisnik | Bolovanje do 42 dana | | Bolovanje preko 42 dana | | Prekovremeni rad (013) | | Rad preko norme | SVEUKUPNO |
|--|----------------------|--------------|-------------------------|--------------|------------------------|--------------|-----------------|-----------|
| | Naziv | Broj radnika | Iznos | Broj radnika | Iznos | Broj radnika | | |
| Oš "Porodice ef.Rami " Vogoš a | 6 | 1,856.43 | 0 | 0 | 0 | 0 | 15,322.27 | 17,178.70 |
| Oš "Zaim Kolar" Trnovo | 6 | 3,954.05 | 3 | 9,495.52 | 10 | 1,384.18 | 3,148.81 | 17,982.56 |
| Oš "Osman Nakaš" Novi grad | 6 | 7,711.88 | 1 | 843.24 | 0 | 0 | 12,323.87 | 20,878.99 |
| Oš "Mehmedalija Mak Dizdar" Novi grad | 16 | 6,646.75 | 5 | 5,312.11 | 0 | 0 | 12,159.94 | 24,118.80 |
| Oš "Behaudin Selmanovi " Novi grad | 7 | 5,856.33 | 4 | 12,817.35 | 0 | 0 | 21,671.39 | 40,345.07 |
| Oš "Džemaludin auševi " Novi grad | 5 | 3,364.70 | 3 | 8,317.60 | 0 | 0 | 14,172.16 | 25,854.46 |
| Oš "Meša Selimovi " Novi grad | 11 | 10,254.81 | 6 | 9,838.96 | 0 | 0 | 9,721.19 | 29,814.96 |
| Oš "Fatima Guni " Novi grad | 13 | 8,863.65 | 4 | 5,797.44 | 0 | 0 | 9,109.01 | 23,770.10 |
| Oš "Aleksa šanti " Novi grad | 16 | 15,715.22 | 2 | 6,352.82 | 0 | 0 | 3,587.17 | 25,655.21 |
| Oš "Skender Kulenovi " Novi grad | 8 | 9,597.30 | 1 | 350.86 | 0 | 0 | 12,195.18 | 22,143.34 |
| Oš "amil Sijari " Novi grad | 11 | 4,325.97 | 3 | 3,614.25 | 0 | 0 | 10,888.02 | 18,828.24 |
| Oš "Osman Nuri Hadži " Novi grad | 7 | 8,416.13 | 2 | 2,533.67 | 0 | 0 | 8,456.43 | 19,406.23 |
| Oš "Umihana uvidina" Novi grad | 14 | 5,137.24 | 2 | 3,573.28 | 0 | 0 | 19,100.16 | 27,810.68 |
| Oš "Avdo Smajlovi " Novi grad | 15 | 9,951.77 | 5 | 4,628.28 | 4 | 153.53 | 11,665.86 | 26,399.44 |
| Oš "Edhem Mulabdi " Stari Grad | 25 | 7,721.76 | 2 | 3,785.49 | 0 | 0 | 53,556.57 | 65,063.82 |
| Oš "Mula Mustafa Bašeskija" Stari Grad | 12 | 8,106.67 | 5 | 4,419.97 | 0 | 0 | 15,958.59 | 28,485.23 |

| Budžetski korisnik | Bolovanje do 42 dana | | Bolovanje preko 42 dana | | Prekovremeni rad (013) | | Rad preko norme | SVEUKUPNO |
|---|----------------------|----------------|-------------------------|----------------|------------------------|--------------|-----------------|------------------|
| | Naziv | Broj radnika | Iznos | Broj radnika | Iznos | Broj radnika | | |
| Oš "Saburina" Stari Grad | 9 | 8,591.91 | 4 | 5,476.84 | 0 | 0 | 15,523.39 | 29,592.14 |
| Oš "Šejh Muhamed ef. Hadžijamakovi " Stari Grad | 2 | 2,623.84 | 3 | 6,180.72 | 0 | 0 | 8,224.60 | 17,029.16 |
| Oš "Hamdija Kreševljakovi " Stari Grad | 10 | 7,863.32 | 4 | 10,313.59 | 0 | 0 | 12,296.21 | 30,473.12 |
| Oš "Vrhbosna" Stari Grad | 6 | 5,259.81 | 2 | 3,115.20 | 0 | 0 | 29,728.39 | 38,103.40 |
| Muzi ka škola "Mladen Pozaji " Stari Grad | 9 | 7,345.96 | 3 | 2,934.23 | 0 | 0 | 5,563.73 | 15,843.92 |
| Zavod za specijalno obrazovanje i odgoj | 19 | 15,609.17 | 9 | 15,981.85 | 0 | 0 | 14,457.72 | 46,048.74 |
| JU "Deveta osnovna škola" Ilidža | 1 | 1,254.48 | 0 | 0 | 0 | 0 | 14,151.94 | 15,406.42 |
| JU Oš "Dobroševi i" Sarajevo | 11 | 6,965.54 | 1 | 2,866.83 | 0 | 0 | 9,625.99 | 19,458.36 |
| JU Oš "Sokolje" Sarajevo | 11 | 11,695.11 | 4 | 4,547.07 | 0 | 0 | 10,990.66 | 27,232.84 |
| JU Deseta osnovna škola | 16 | 10,221.95 | 4 | 770.81 | 0 | 0 | 9,466.31 | 20,459.07 |
| JU Stari Ilijaš | 0 | 0 | 0 | 0 | 0 | 0 | 0.00 | 0.00 |
| Srednje zbirno | 490 | 309,835 | 119 | 192,444 | 0 | 0 | 726,406 | 1,228,685 |

| Budžetski korisnik | Bolovanje do 42 dana | | Bolovanje preko 42 dana | | Prekovremeni rad (013) | | Rad preko norme | SVEUKUPNO |
|--|----------------------|--------------|-------------------------|--------------|------------------------|--------------|-----------------|------------|
| | Naziv | Broj radnika | Iznos | Broj radnika | Iznos | Broj radnika | | |
| Prva gimnazija | 17 | 12,310.27 | 2 | 1,300.94 | 0 | 0 | 7,064.55 | 20,675.76 |
| Druga gimnazija | 29 | 18,856.09 | 6 | 27,117.93 | 0 | 0 | 90,205.62 | 136,179.64 |
| Tre a gimnazija | 4 | 2,206.02 | 1 | 3,716.92 | 0 | 0 | 100,258.49 | 106,181.43 |
| etvrta gimnazija Ilidža | 15 | 10,423.16 | 9 | 3,549.90 | 0 | 0 | 7,016.74 | 20,989.80 |
| Mješovita srednja škola peta gimnazija | 18 | 11,771.89 | 3 | 210.51 | 0 | 0 | 0 | 11982.4 |
| Gimnazija Dobrinja | 7 | 3,216.38 | 1 | 3,302.22 | 0 | 0 | 4,250.99 | 10,769.59 |
| Prva Bošnja ka gimnazija | 13 | 8,796.66 | 7 | 11,427.80 | 0 | 0 | 0 | 20224.46 |
| Katoli ki školski centar-opšta realna gimnazija | 12 | 4,639.89 | 1 | 432.42 | 0 | 0 | 2,929.93 | 8,002.24 |
| Gimnazija Obala Sarajevo | 10 | 10,889.91 | 7 | 8,600.89 | 0 | 0 | 10,112.86 | 29,603.66 |
| Srednja muzi ka škola | 15 | 6,055.75 | 1 | 379.08 | 0 | 0 | 0 | 6434.83 |
| Srednja škola primijenjenih umjetnosti | 13 | 5,661.85 | 1 | 95.13 | 0 | 0 | 31,777.06 | 37,534.04 |
| Srednja medicinska škola Sarajevo | 6 | 12,904.05 | 0 | 0 | 0 | 0 | 18,539.59 | 31,443.64 |
| Srednja škola za medicinske sestre-tehni are | 32 | 14,875.81 | 2 | 2,240.70 | 0 | 0 | 15,119.94 | 32,236.45 |
| Srednja zubotehni ka škola | 22 | 13,582.62 | 5 | 12,716.54 | 0 | 0 | 10,563.01 | 36,862.17 |
| Katoli ki školski centar-srednja medicinska | 8 | 1,982.43 | 0 | 0 | 0 | 0 | 19,898.38 | 21,880.81 |
| Srednja ekonomska škola | 23 | 11,488.75 | 5 | 16,977.00 | 0 | 0 | 1,785.41 | 30,251.16 |
| Mješovita srednja škola za elektroenergetiku | 16 | 13,128.16 | 6 | 9,184.87 | 0 | 0 | 23,869.47 | 46,182.50 |
| Srednja elektrotehni ka škola Sarajevo | 5 | 3,153.67 | 1 | 6,082.63 | 0 | 0 | 37,926.36 | 47,162.66 |
| Srednja mašinska tehni ka škola | 9 | 6,030.43 | 1 | 3,610.03 | 0 | 0 | 25,308.48 | 34,948.94 |
| Srednja škola za saobra aj i komunikacije Sarajevo | 20 | 9,706.77 | 2 | 3,843.94 | 0 | 0 | 27,054.56 | 40,605.27 |
| Srednja škola metalških zanimanja | 21 | 10,313.76 | 2 | 1,182.90 | 0 | 0 | 15,285.49 | 26,782.15 |
| Željezni ki Školski centar | 9 | 6,984.14 | 5 | 6,630.97 | 0 | 0 | 3,244.43 | 16,859.54 |
| Mješovita srednja gra evinsko-geodetska | 15 | 11,141.38 | 5 | 9,695.23 | 0 | 0 | 123,781.71 | 144,618.32 |
| Srednja grafi ka tehni ka škola | 17 | 8,580.43 | 4 | 2,425.05 | 0 | 0 | 16,134.57 | 27,140.05 |
| Srednja škola za okoliš i drveni dizajn | 10 | 6,315.14 | 8 | 16,686.56 | 0 | 0 | 33,777.60 | 56,779.30 |

| Budžetski korisnik | Bolovanje do 42 dana | | Bolovanje preko 42 dana | | Prekovremeni rad (013) | | Rad preko norme | SVEUKUPNO |
|--|----------------------|-----------|-------------------------|-----------|------------------------|----------|-----------------|------------|
| | Broj radnika | Iznos | Broj radnika | Iznos | Broj radnika | Iznos | | |
| Javna ustanova Srednja škola poljoprivrede, prehrane, veterine.. | 13 | 9,451.45 | 3 | 2,589.60 | 0 | 0 | 7,203.44 | 19,244.49 |
| Mješovita srednja tekstilna škola | 5 | 5,287.10 | 7 | 10,992.82 | 0 | 0 | 5,929.04 | 22,208.96 |
| Mješovita srednja ugostiteljsko-turisti ka | 10 | 8,975.67 | 3 | 4,910.97 | 0 | 0 | 9,668.41 | 23,555.05 |
| Srednja stru na trgovinska škola | 12 | 8,150.07 | 4 | 2,060.10 | 0 | 0 | 21,077.13 | 31,287.30 |
| Mješovito srednja škola Vogoš a | 14 | 8,124.18 | 1 | 510.73 | 0 | 0 | 7,717.27 | 16,352.18 |
| Mješovito srednja škola Hadži i | 18 | 9,797.15 | 2 | 3,530.07 | 0 | 0 | 8,840.36 | 22,167.58 |
| Javna ustanova Srednjoškolski centar Ilijaš | 15 | 13,215.42 | 7 | 4,706.26 | 0 | 0 | 9,937.78 | 27,859.46 |
| Škola za srednje stru no obrazovanje i radno osposobljavanje | 5 | 2,258.01 | 1 | 3,981.98 | 0 | 0 | 25,675.92 | 31,915.91 |
| Centar za slijepu i slabovidnu djecu | 25 | 14,280.59 | 5 | 7,595.69 | 0 | 0 | 1,791.86 | 23,668.14 |
| Gazihusrev-begova medresa | 7 | 5,280.07 | 1 | 155.71 | 0 | 0 | 2,659.46 | 8,095.24 |
| Javna ustanova "Djeca Sarajeva" p.o. Sarajevo | 133 | 94,519.48 | 40 | 53,783.64 | 10 | 1,309.97 | | 149,613.09 |
| Ministarstvo kulture i sporta | 1 | 234.26 | 0 | 0 | 1 | 5,727.02 | | 5,961.28 |

| Budžetski korisnik | Bolovanje do 42 dana | | Bolovanje preko 42 dana | | Prekovremeni rad (013) | | Rad preko norme | SVEUKUPNO |
|--|----------------------|---------------|-------------------------|---------------|------------------------|---------------|-----------------|----------------|
| | Naziv | Broj radnika | Iznos | Broj radnika | Iznos | Broj radnika | | |
| Ustanove kulture zbirno | 133 | 89,850 | 24 | 38,651 | 18 | 24,677 | 0 | 153,179 |
| Narodno pozorište | 41 | 28,604.08 | 7 | 12,520.05 | 18 | 24,677.14 | | 65,801.27 |
| Sarajevska filharmonija | 11 | 5,927.95 | 0 | 0 | 0 | 0 | | 5,927.95 |
| Pozorište mladih | 5 | 1,127.22 | 0 | 0 | 0 | 0 | | 1,127.22 |
| Kamerni teatar 55 | 1 | 1,051.19 | 1 | 3,220.65 | 0 | 0 | | 4,271.84 |
| Sartr | 4 | 3,442.57 | 0 | 0 | 0 | 0 | | 3,442.57 |
| Mes | 0 | 0 | 0 | 0 | 0 | 0 | | 0.00 |
| Muzej Sarajeva | 8 | 4,444.70 | 2 | 758.41 | 0 | 0 | | 5,203.11 |
| Zavod za zaštitu KIPN Sarajevo | 11 | 7,237.05 | 0 | 0 | 0 | 0 | | 7,237.05 |
| Historijski arhiv Sarajevo | 8 | 3,074.65 | 2 | 1,915.97 | 0 | 0 | | 4,990.62 |
| Colegium artisticum | 1 | 1,038.69 | 0 | 0 | 0 | 0 | | 1,038.69 |
| Javna ustanova biblioteka Sarajeva | 37 | 28,244.80 | 7 | 12,156.86 | 0 | 0 | | 40,401.66 |
| BKC | 2 | 1,188.98 | 1 | 211.47 | 0 | 0 | | 1,400.45 |
| JU Sarajevo art | 3 | 4,015.34 | 4 | 7,867.63 | 0 | 0 | | 11,882.97 |
| JU Muzej Alija Izetbegovi | 1 | 453.21 | 0 | 0 | 0 | 0 | | 453.21 |
| Ministarstvo za rad,socijalnu politiku | 13 | 14,153.81 | 3 | 2,294.52 | 4 | 7,462.02 | | 23,910.35 |

| Budžetski korisnik | Bolovanje do 42 dana | | Bolovanje preko 42 dana | | Prekovremeni rad (013) | | Rad preko norme | SVEUKUPNO |
|--|----------------------|------------------|-------------------------|------------------|------------------------|------------------|------------------|------------------|
| | Broj radnika | Iznos | Broj radnika | Iznos | Broj radnika | Iznos | | |
| Ustanove socijale zbirno | 188 | 114,410 | 40 | 58,374 | 6 | 1,703 | 0 | 174,487 |
| JU-Kantonalni centar za socijalni rad | 63 | 38,327.56 | 16 | 24,523.75 | 0 | 0 | | 62,851.31 |
| Javna ustanova-dom za socijalno zbrinjavanje | 46 | 20,643.35 | 9 | 5,982.43 | 0 | 0 | | 26,625.78 |
| Javna ustanova-Porodi no savjetovalište | 15 | 10,571.75 | 2 | 784.29 | 0 | 0 | | 11,356.04 |
| Kantonalna javna ustanova-Dom za djecu bez roditeljskog staranja | 27 | 23,107.27 | 1 | 905.46 | 0 | 0 | | 24,012.73 |
| Disciplinski centar za maloljetnike | 13 | 8,759.92 | 7 | 16,204.07 | 6 | 1,702.91 | | 26,666.90 |
| Javna ustanova Terapijska zajednica - Kampus KS | 24 | 12,999.93 | 5 | 9,974.04 | 0 | 0 | | 22,973.97 |
| Stru na služba za zajedni ke poslove | 25 | 18,657.76 | 7 | 4,238.43 | 67 | 33,446.79 | | 56,342.98 |
| Profesionalna vatrogasna brigada kantona | 4 | 2,998.26 | 1 | 425.26 | 111 | 7,068.08 | | 10,491.60 |
| Zavod za izgradnju Kantona Sarajevo | 22 | 13,762.74 | 3 | 798.65 | 5 | 5,683.66 | | 20,245.05 |
| Zavod za planiranje razvoja Kantona Sarajevo | 48 | 43,447.48 | 5 | 3,911.32 | 4 | 4,159.23 | | 51,518.03 |
| Zavod za informatiku i statistiku | 10 | 5,565.50 | 3 | 5,259.65 | 0 | 0 | | 10,825.15 |
| Kantonalna uprava civilne zaštite Kantona Sarajevo | 35 | 27,328.21 | 8 | 13,316.39 | 210 | 226,850.74 | | 267,495.34 |
| Direkcija za robne rezerve Kantona Sarajevo | 2 | 1,446.97 | 1 | 569.99 | 0 | 0 | | 2,016.96 |
| Zavod za pružanje besplatne pravne pomo i | 0 | 0 | 0 | 0 | 0 | 0 | | 0.00 |
| | 3,733 | 3,096,189 | 756 | 1,362,134 | 2,012 | 1,161,713 | 1,711,471 | 7,331,508 |

**PREGLED IZDATAKA ZA UGOVORENE
USLUGE I RAD KOMISIJA ZA PERIOD
JANUAR-DECEMBAR 2013 GODINE**

| KOD | BUDŽETSKI KORISNIK | Ostali izdaci za druge samostalne djelatnosti | Izdaci za rad komisija | Doprinosi za zdravstveno osiguranje | Doprinos za PIO na primitke | Porez na dohodak | Izdaci za volontere za osiguranje | UKUPNO |
|----------|---|---|------------------------|-------------------------------------|-----------------------------|------------------|-----------------------------------|------------|
| 1 | 2 | 3 | 4 | 5 | 6 | 7 | 8 | 9 |
| | Konto | 613,976 | 613,974 | 613,986 | 613,987 | 613,988 | 613,985 | |
| 10010001 | Skupština kantona, poslanici i političke partije | 3,700.00 | 70,840.00 | 13,942.86 | 20,833.99 | 32,355.40 | | 141,672.25 |
| 10020001 | Služba za skupštinske poslove | 0.00 | 950.00 | 43.99 | 65.97 | 105.55 | | 1,165.51 |
| 10030001 | Kabinet predsjedavajućeg i zamjenika predsjedavajućeg | 8,755.00 | 650.00 | 417.17 | 517.76 | 756.47 | | 11,096.40 |
| 11010001 | Kabinet premijera | 3,280.00 | 2,700.00 | 242.76 | 364.17 | 582.66 | | 7,169.59 |
| 11020001 | Stručna služba Vlade | 6,800.00 | 5,900.00 | 771.70 | 521.54 | 1,241.50 | | 15,234.74 |
| 11050001 | Ured za zakonodavstvo | 0.00 | 450.00 | 20.83 | 31.25 | 50.19 | | 552.27 |
| 11060001 | Protokol | 5,364.00 | 1,300.00 | 230.69 | 342.98 | 553.60 | | 7,791.27 |
| 11070001 | Press služba | 0.00 | 1,500.00 | 69.45 | 104.14 | 166.65 | | 1,840.24 |
| 11080001 | Ured za kvalitet Kantona Sarajevo | 3,700.00 | 1,200.00 | 188.47 | 282.67 | 454.76 | | 5,825.90 |
| 11090001 | Kantonalna Uprava za inspeksijske poslove KS | 570.00 | 1,350.00 | 88.89 | 126.37 | 213.64 | | 2,348.90 |
| 11100001 | Ured za internu reviziju | 0.00 | 0.00 | | | | | 0.00 |
| 12010001 | Ministarstvo Pravde i Uprave | 2,500.00 | 7,485.00 | 396.27 | 639.97 | 1,014.23 | | 12,035.47 |
| 12020001 | Kantonalni sud u Sarajevu | 0.00 | 2,650.00 | 1,087.37 | 4,834.21 | 8,773.22 | 16,753.63 | 34,098.43 |
| 12020004 | Općinski sud u Sarajevu | 374,617.68 | 0.00 | 13,994.56 | 20,638.17 | 34,871.99 | | 444,122.40 |
| 12030001 | Kantonalno tužilaštvo Kantona Sarajevo | 44,903.10 | 26,295.70 | 6,298.71 | 9,328.35 | 16,685.85 | 6,603.72 | 110,115.43 |
| 12050001 | Pravobranilaštvo Kantona Sarajevo | 0.00 | 450.00 | 20.85 | 31.26 | 50.10 | | 552.21 |
| 13010001 | Ministarstvo za boračku pitanja | 97,157.00 | 44,737.80 | 5,559.65 | 8,339.77 | 13,347.76 | | 169,141.98 |
| 13020001 | Fond Kantona Sarajevo za održavanje grobalja | 48,451.00 | 7,550.00 | 2,311.49 | 3,851.76 | 5,522.84 | | 67,687.09 |
| 14010001 | Ministarstvo saobraćaja Kantona Sarajevo | 83,700.00 | 11,099.50 | 3,519.55 | 5,278.84 | 8,446.26 | | 112,044.15 |
| 14020001 | Direkcija za puteve Sarajevo | 128,911.54 | 23,600.00 | 5,879.67 | 8,559.50 | 13,650.32 | | 180,601.03 |
| 15010001 | Ministarstvo prostornog uređenja i zaštite okoliša | 34,468.58 | 99,668.26 | 5,895.78 | 8,688.70 | 14,581.56 | | 163,302.88 |

| KOD | BUDŽETSKI KORISNIK | Ostali izdaci za druge samostalne djelatnosti | Izdaci za rad komisija | Doprinosi za zdravstveno osiguranje | Doprinos za PIO na primitke | Porez na dohodak | Izdaci za volontere za osiguranje | UKUPNO |
|----------|---|---|------------------------|-------------------------------------|-----------------------------|------------------|-----------------------------------|-------------------|
| 1 | 2 | 3 | 4 | 5 | 6 | 7 | 8 | 9 |
| | Konto | 613,976 | 613,974 | 613,986 | 613,987 | 613,988 | 613,985 | |
| 15020001 | Uprava za geodetske imovinsko-pravne poslove | 0.00 | 250.00 | 11.58 | 17.36 | 27.79 | | 306.73 |
| 15030001 | KJU Spomenik prirode "Vrelo Bosne" Sarajevo | 96,811.70 | 12,350.00 | 15,766.05 | 1,012.09 | 9,699.55 | | 135,639.39 |
| 16010001 | Ministarstvo stambene politike Kantona Sarajevo | 0.00 | 2,421.60 | 112.12 | 168.16 | 269.06 | | 2,970.94 |
| 17010001 | Ministarstvo Unutrašnjih poslova | 285,090.74 | 234,342.74 | 24,065.55 | 36,251.45 | 57,820.19 | | 637,570.67 |
| 18010001 | Ministarstvo Privrede | 61,320.49 | 30,895.00 | 3,577.89 | 5,459.61 | 8,714.04 | | 109,967.03 |
| 18020001 | Kantonalna uprava za šumarstvo | 0.00 | 7,878.43 | 357.52 | 560.44 | 896.63 | | 9,693.02 |
| 19010001 | Ministarstvo Finansija | 0.00 | 59,420.00 | 2,851.13 | 4,126.43 | 6,501.66 | | 72,899.22 |
| 20010001 | Ministarstvo zdravstva | 0.00 | 77,285.00 | 3,577.14 | 5,366.55 | 8,587.31 | | 94,816.00 |
| 21010001 | Ministarstvo Obrazovanja i Nauke | 471,037.00 | 265,081.33 | 32,992.70 | 47,303.21 | 77,753.50 | | 894,167.74 |
| | OSNOVNO OBRAZOVANJE UKUPNO | 187,792.95 | 3,806.00 | 8,268.19 | 10,921.62 | 17,422.87 | 0.00 | 228,211.63 |
| 21020001 | Oš "6.mart" Hadži i | 2,140.00 | 0.00 | 83.07 | 124.61 | 199.38 | | 2,547.06 |
| 21020002 | Oš "9.maj" Hadži i-Pazari | 776.00 | 550.00 | 53.27 | 42.44 | 127.99 | | 1,549.70 |
| 21020003 | Oš "Hilmi ef.šari " Hadži i-Tar in | 480.00 | 656.00 | 40.80 | 61.18 | 97.89 | | 1,335.87 |
| 21020004 | Oš "Hašim Spahi " Ilijaš | 4,060.00 | 0.00 | 150.00 | 223.22 | 357.19 | | 4,790.41 |
| 21020005 | Oš "Podlugovi" Ilijaš | 1,558.00 | 0.00 | 55.92 | 83.93 | 134.26 | | 1,832.11 |
| 21020006 | Oš "Srednje" Ilijaš | 0.00 | 0.00 | 0.00 | 0.00 | | | 0.00 |
| 21020007 | Oš "Isak Samokovlija" Centar | 5,430.00 | 0.00 | 238.43 | 377.08 | 616.28 | | 6,661.79 |
| 21020008 | Oš Vladislav Skari Centar | 3,515.00 | 0.00 | 153.79 | 189.31 | 275.31 | | 4,133.41 |
| 21020009 | Oš "Hasan Kiki " Centar | 5,625.00 | 0.00 | 260.41 | 0.00 | 625.00 | | 6,510.41 |
| 21020010 | Oš "Alija Nametak" Centar | 650.00 | 0.00 | 30.09 | 45.13 | 72.22 | | 797.44 |
| 21020011 | Oš "Musa azim ati " Centar | 1,060.00 | 0.00 | 38.05 | 57.09 | 91.34 | | 1,246.48 |
| 21020012 | Oš "Safvet beg Bašagi " Centar | 3,645.00 | 0.00 | 130.85 | 196.30 | 314.09 | | 4,286.24 |
| 21020013 | Oš "Silvije Strahimir Kranj evi " Centar | 370.00 | 0.00 | 17.13 | 25.69 | 41.11 | | 453.93 |

| KOD | BUDŽETSKI KORISNIK | Ostali izdaci za druge samostalne djelatnosti | Izdaci za rad komisija | Doprinosi za zdravstveno osiguranje | Doprinos za PIO na primitke | Porez na dohodak | Izdaci za volontere za osiguranje | UKUPNO |
|----------|--|---|------------------------|-------------------------------------|-----------------------------|------------------|-----------------------------------|-----------|
| 1 | 2 | 3 | 4 | 5 | 6 | 7 | 8 | 9 |
| 21020014 | Oš "Mehmed beg Kapetanovi - Liubušak" Centar | 2,150.00 | 0.00 | 77.20 | 115.79 | 185.28 | | 2,528.27 |
| 21020015 | Oš "Nafija Sarajli " Centar | 190.00 | 0.00 | 6.82 | 10.23 | 16.37 | | 223.42 |
| 21020016 | Oš "Hasan Kaimija" Centar | 320.00 | 0.00 | 11.49 | 17.24 | 27.58 | | 376.31 |
| 21020017 | Katoli ki školski centar- Osnovna škola | 4,170.00 | 0.00 | 151.31 | 224.60 | 359.37 | | 4,905.28 |
| 21020018 | Centar za slušnu i govornu rehabilitaciju | 7,403.12 | 0.00 | 0.00 | 1,030.85 | 972.24 | | 9,406.21 |
| 21020019 | Prva osnovna škola Ilidža | 1,693.50 | 0.00 | 60.81 | 91.21 | 145.94 | | 1,991.46 |
| 21020020 | Druga osnovna škola Ilidža | 0.00 | 0.00 | 0.00 | 0.00 | 0.00 | | 0.00 |
| 21020021 | Tre a osnovna škola Ilidža | 1,727.00 | 0.00 | 99.98 | 93.01 | 148.50 | | 2,068.49 |
| 21020022 | etvrta osnovna škola Ilidža | 0.00 | 0.00 | 0.00 | 0.00 | 0.00 | | 0.00 |
| 21020023 | Peta osnovna škola Ilidža | 0.00 | 0.00 | 0.00 | 0.00 | 0.00 | | 0.00 |
| 21020024 | šesta osnovna škola Ilidža | 0.00 | 0.00 | 0.00 | 0.00 | 0.00 | | 0.00 |
| 21020025 | Sedma osnovna škola Ilidža | 0.00 | 0.00 | 0.00 | 0.00 | 0.00 | | 0.00 |
| 21020026 | Osma osnovna škola Ilidža | 1,151.59 | 0.00 | 41.36 | 62.04 | 99.22 | | 1,354.21 |
| 21020027 | Osnovna muzi ka škola Ilidža | 285.00 | 0.00 | 10.23 | 15.35 | 24.56 | | 335.14 |
| 21020028 | Oš " engi Vila I" Novo Sarajevo | 9,860.00 | 0.00 | 354.04 | 531.06 | 849.71 | | 11,594.81 |
| 21020029 | Oš "Malta" Novo Sarajevo | 2,200.00 | 0.00 | 79.00 | 118.49 | 189.59 | | 2,587.08 |
| 21020030 | Oš "Hrasno" Novo Sarajevo | 2,191.76 | 0.00 | 66.49 | 117.41 | 187.85 | | 2,563.51 |
| 21020031 | Oš "Grbavica I" Novo Sarajevo | 2,985.00 | 0.00 | 107.18 | 160.77 | 257.24 | | 3,510.19 |
| 21020032 | Oš "Grbavica II" Novo Sarajevo | 5,585.00 | 0.00 | 200.52 | 300.78 | 481.29 | | 6,567.59 |
| 21020033 | Oš "Pofali i" Novo Sarajevo | 0.00 | 0.00 | 0.00 | 0.00 | 0.00 | | 0.00 |
| 21020034 | Oš "Veleši ki heroji" Novo Sarajevo | 1,000.00 | 0.00 | 35.91 | 53.86 | 86.18 | | 1,175.95 |
| 21020035 | Oš "Kova i i" Novo Sarajevo | 1,000.00 | 2,600.00 | 166.68 | 249.97 | 399.98 | | 4,416.63 |
| 21020036 | Muzi ka škola "Novo Sarajevo"N.S. | 0.00 | 0.00 | 0.00 | 0.00 | 0.00 | | 0.00 |
| 21020037 | Centar"Vladimir Nazor "Novo Sarajevo | 0.00 | 0.00 | 0.00 | 0.00 | 0.00 | | 0.00 |
| 21020038 | Zavod za vaspitanje muške dj. i omladine | 1,640.00 | 0.00 | 58.92 | 88.33 | 138.79 | | 1,926.04 |

| KOD | BUDŽETSKI KORISNIK | Ostali izdaci za druge samostalne djelatnosti | Izdaci za rad komisija | Doprinosi za zdravstveno osiguranje | Doprinos za PIO na primitke | Porez na dohodak | Izdaci za volontere za osiguranje | UKUPNO |
|----------|---|---|------------------------|-------------------------------------|-----------------------------|-------------------|-----------------------------------|---------------------|
| 1 | 2 | 3 | 4 | 5 | 6 | 7 | 8 | 9 |
| | Konto | 613,976 | 613,974 | 613,986 | 613,987 | 613,988 | 613,985 | |
| 21020061 | Oš "Hamdija Kreševljakovi " Stari Grad | 8,500.00 | 0.00 | 307.11 | 457.78 | 732.48 | | 9,997.37 |
| 21020062 | Oš "Vrhbosna" Stari Grad | 3,440.00 | 0.00 | 126.41 | 185.26 | 296.47 | | 4,048.14 |
| 21020063 | Muzi ka škola "Mladen Pozaji " Stari Grad | 3,100.00 | 0.00 | 1,458.00 | 236.98 | 379.17 | | 5,174.15 |
| 21020064 | Zavod za specijalno obrazovanje i odgoj | 39,764.00 | 0.00 | 1,427.68 | 2,141.66 | 3,426.67 | | 46,760.01 |
| 21020065 | JU "Deveta osnovna škola" Ilidža | 0.00 | 0.00 | 0.00 | 0.00 | 0.00 | | 0.00 |
| 21020066 | JU Oš "Dobroševi i" Sarajevo | 0.00 | 0.00 | 0.00 | 0.00 | 0.00 | | 0.00 |
| 21020067 | JU Oš "Sokolje" Sarajevo | 0.00 | 0.00 | 0.00 | 0.00 | 0.00 | | 0.00 |
| 21020068 | JU Deseta osnovna škola | 0.00 | 0.00 | 0.00 | 0.00 | 0.00 | | 0.00 |
| | SREDNJE OBRAZOVANJE UKUPNO | 1,110,528.44 | 7,434.00 | 45,696.39 | 67,353.84 | 108,025.95 | 0.00 | 1,339,038.62 |
| 21030001 | Prva gimnazija | 5,910.00 | 0.00 | 180.83 | 282.76 | 534.77 | | 6,908.36 |
| 21030002 | Druga gimnazija | 16,563.50 | 0.00 | 594.74 | 892.11 | 1,427.41 | | 19,477.76 |
| 21030003 | Tre a gimnazija | 872.00 | 0.00 | 31.31 | 46.96 | 75.14 | | 1,025.41 |
| 21030004 | etvrta gimnazija Ilidža | 478.85 | 0.00 | 27.76 | 0.00 | 47.88 | | 554.49 |
| 21030005 | Mješovita srednja škola Peta gimnazija | 38,409.78 | 0.00 | 1,409.54 | 2,068.75 | 3,279.83 | | 45,167.90 |
| 21030006 | Gimnazija Dobrinja | 2,900.00 | 0.00 | 98.62 | 156.25 | 249.91 | | 3,404.78 |

| KOD | BUDŽETSKI KORISNIK | Ostali izdaci za druge samostalne djelatnosti | Izdaci za rad komisija | Doprinosi za zdravstveno osiguranje | Doprinos za PIO na primitke | Porez na dohodak | Izdaci za volontere za osiguranje | UKUPNO |
|----------|---|---|------------------------|-------------------------------------|-----------------------------|------------------|-----------------------------------|------------|
| | Konto | 613,976 | 613,974 | 613,986 | 613,987 | 613,988 | 613,985 | |
| 1 | 2 | 3 | 4 | 5 | 6 | 7 | 8 | 9 |
| 21030007 | Prva Bošnja ka gimnazija | 15,117.00 | 0.00 | 543.30 | 814.90 | 1,303.88 | | 17,779.08 |
| 21030008 | Katoli ki školski centar-opšta realna gimnazija | 8,583.00 | 0.00 | 311.20 | 462.29 | 736.65 | | 10,093.14 |
| 21030009 | Gimnazija Obala Sarajevo | 6,540.00 | 0.00 | 234.82 | 352.25 | 563.59 | | 7,690.66 |
| 21030010 | Srednja muzi ka škola | 7,355.00 | 0.00 | 239.11 | 459.93 | 573.90 | | 8,627.94 |
| 21030011 | Srednja škola primijenjenih umjetnosti | 13,500.00 | 0.00 | 484.72 | 727.06 | 1,163.33 | | 15,875.11 |
| 21030012 | Srednja medicinska škola Sarajevo | 51,011.00 | 7,134.00 | 2,350.08 | 3,119.60 | 4,868.34 | | 68,483.02 |
| 21030013 | Srednja škola za medicinske sestre-tehni are | 69,076.00 | 0.00 | 2,485.39 | 3,788.76 | 5,975.72 | | 81,325.87 |
| 21030014 | Srednja zubotehni ka škola | 29,903.90 | 0.00 | 1,073.75 | 1,610.61 | 2,576.99 | | 35,165.25 |
| 21030015 | Katoli ki školski centar-srednja medicinska | 38,725.00 | 0.00 | 1,449.12 | 2,164.89 | 3,427.24 | | 45,766.25 |
| 21030016 | Srednja ekonomska škola | 20,366.95 | 0.00 | 731.36 | 1,096.95 | 1,755.21 | | 23,950.47 |
| 21030017 | Mješovita srednja škola za elektroenergetiku | 21,973.49 | 0.00 | 985.60 | 1,478.42 | 2,365.47 | | 26,802.98 |
| 21030018 | Srednja elektrotehni ka škola Sarajevo | 48,231.65 | 0.00 | 2,232.95 | 3,349.19 | 5,359.06 | | 59,172.85 |
| 21030019 | Srednja mašinska tehni ka škola | 45,850.62 | 0.00 | 1,646.22 | 2,461.21 | 3,951.98 | | 53,910.03 |
| 21030020 | Srednja škola za saobra aji komunikacije Sarajevo | 138,081.80 | 0.00 | 6,392.68 | 9,589.00 | 15,342.40 | | 169,405.88 |
| 21030021 | Srednja škola metalških zanimanja | 48,141.62 | 0.00 | 2,199.12 | 3,343.16 | 5,365.40 | | 59,049.30 |
| 21030022 | Željezni ki Školski centar | 92,604.95 | 0.00 | 3,269.94 | 4,777.28 | 7,867.97 | | 108,520.14 |
| 21030023 | Mješovita srednja gra evinsko-geodetska | 11,828.31 | 0.00 | 530.55 | 838.47 | 1,314.37 | | 14,511.70 |

| KOD | BUDŽETSKI KORISNIK | Ostali izdaci za druge samostalne djelatnosti | Izdaci za rad komisija | Doprinosi za zdravstveno osiguranje | Doprinos za PIO na primitke | Porez na dohodak | Izdaci za volontere za osiguranje | UKUPNO |
|----------|--|---|------------------------|-------------------------------------|-----------------------------|------------------|-----------------------------------|------------|
| 1 | 2 | 3 | 4 | 5 | 6 | 7 | 8 | 9 |
| | Konto | 613,976 | 613,974 | 613,986 | 613,987 | 613,988 | 613,985 | |
| 21030024 | Srednja grafi ka tehni ka škola | 8,370.48 | 0.00 | 300.55 | 450.82 | 721.33 | | 9,843.18 |
| 21030025 | Srednja škola za okoliš i drveni dizajn | 10,750.55 | 0.00 | 399.13 | 570.95 | 926.67 | | 12,647.30 |
| 21030026 | Javna ustanova Srednja škola poljoprivrede,prehrane,veterine.. | 97,373.32 | 300.00 | 4,257.28 | 6,385.90 | 10,217.49 | | 118,533.99 |
| 21030027 | Mješovita srednja tekstilna škola | 37,192.47 | 0.00 | 1,705.53 | 2,564.88 | 4,103.81 | | 45,566.69 |
| 21030028 | Mješovita srednja ugostiteljsko-turisti ka | 39,888.00 | 0.00 | 2,131.52 | 2,582.45 | 4,071.50 | | 48,673.47 |
| 21030029 | Srednja stru na trgovinska škola | 27,107.50 | 0.00 | 1,277.13 | 1,849.22 | 2,918.93 | | 33,152.78 |
| 21030030 | Mješovito srednja škola Vogoš a | 17,112.16 | 0.00 | 803.58 | 1,188.33 | 1,901.35 | | 21,005.42 |
| 21030031 | Mješovito srednja škola Hadži i | 43,946.80 | 0.00 | 1,577.99 | 2,366.98 | 3,753.14 | | 51,644.91 |
| 21030032 | Javna ustanova Srednjoškolski centar Ilijaš | 22,179.00 | 0.00 | 1,043.52 | 1,507.60 | 2,477.85 | | 27,207.97 |
| 21030033 | Škola za srednje stru no obrazovanje i radno osposobljavanje | 33,639.24 | 0.00 | 1,214.63 | 1,811.85 | 2,898.90 | | 39,564.62 |
| 21030034 | Centar za slijepu i slabovidnu djecu | 30,624.50 | 0.00 | 1,112.24 | 1,638.26 | 3,019.25 | | 36,394.25 |
| 21030035 | Gazihusrev-begova medresa | 10,320.00 | 0.00 | 370.58 | 555.80 | 889.29 | | 12,135.67 |
| 21060001 | JU Djeca Sarajeva | 56,086.00 | 7,200.00 | 2,347.20 | 3,490.65 | 5,663.53 | 12,480.00 | 87,267.38 |

| KOD | BUDŽETSKI KORISNIK | Ostali izdaci za druge samostalne djelatnosti | Izdaci za rad komisija | Doprinosi za zdravstveno osiguranje | Doprinos za PIO na primitke | Porez na dohodak | Izdaci za volontere za osiguranje | UKUPNO |
|----------|--|---|------------------------|-------------------------------------|-----------------------------|-------------------|-----------------------------------|---------------------|
| | Konto | 613,976 | 613,974 | 613,986 | 613,987 | 613,988 | 613,985 | |
| 1 | 2 | 3 | 4 | 5 | 6 | 7 | 8 | 9 |
| 22010001 | Ministarstvo kulture i sporta | 4,800.00 | 3,800.00 | 348.24 | 522.36 | 835.86 | | 10,306.46 |
| | USTANOVE KULTURE UKUPNO | 1,174,092.00 | 9,430.00 | 32,784.72 | 48,579.70 | 106,698.37 | 0.00 | 1,371,584.79 |
| 22020001 | Narodno pozorište | 320,433.00 | 3,600.00 | 7,447.22 | 11,480.56 | 28,874.17 | | 371,834.95 |
| 22020002 | Sarajevska filharmonija | 189,822.00 | 0.00 | 3,561.00 | 4,612.00 | 17,577.99 | | 215,572.99 |
| 22020003 | Pozorište mladih | 70,038.00 | 0.00 | 2,439.47 | 3,659.18 | 5,854.97 | | 81,991.62 |
| 22020004 | Kamerni teatar 55 | 103,871.00 | 0.00 | 3,231.19 | 4,758.44 | 8,522.15 | | 120,382.78 |
| 22020005 | Sartr | 86,806.00 | 0.00 | 3,062.42 | 4,554.40 | 7,302.42 | | 101,725.24 |
| 22020006 | Mes | 153,111.00 | 0.00 | 3,792.06 | 5,668.49 | 14,003.62 | | 176,575.17 |
| 22020007 | Muzej Sarajeva | 15,456.00 | 0.00 | 589.17 | 884.21 | 1,414.75 | | 18,344.13 |
| 22020008 | Zavod za zaštitu KIPN Sarajevo | 21,609.00 | 0.00 | 906.58 | 1,360.45 | 2,209.89 | | 26,085.92 |
| 22020009 | Historijski arhiv Sarajevo | 24,046.00 | 0.00 | 982.42 | 1,457.83 | 2,470.25 | | 28,956.50 |
| 22020010 | Colegium artisticum | 33,833.00 | 0.00 | 1,213.35 | 1,819.96 | 3,146.35 | | 40,012.66 |
| 22020011 | Javna ustanova biblioteka Sarajeva | 16,500.00 | 450.00 | 760.00 | 1,140.02 | 1,790.77 | | 20,640.79 |
| 22020012 | BKC | 30,855.00 | 600.00 | 1,245.30 | 1,871.59 | 2,961.26 | | 37,533.15 |
| 22020013 | JU Sarajevo art | 62,967.00 | 3,580.00 | 1,819.38 | 2,729.61 | 6,415.01 | | 77,511.00 |
| 22020014 | JU Muzej Alija Izetbegovi | 44,745.00 | 1,200.00 | 1,735.16 | 2,582.96 | 4,154.77 | | 54,417.89 |
| 23010001 | Ministarstvo za rad,socijalnu politiku | 58,274.00 | 0.00 | 2,281.84 | 3,423.65 | 5,478.07 | | 69,457.56 |

| KOD | BUDŽETSKI KORISNIK | Ostali izdaci za druge samostalne djelatnosti | Izdaci za rad komisija | Doprinosi za zdravstveno osiguranje | Doprinos za PIO na primitke | Porez na dohodak | Izdaci za volontere za osiguranje | UKUPNO |
|----------|--|---|------------------------|-------------------------------------|-----------------------------|------------------|-----------------------------------|-------------------|
| 1 | 2 | 3 | 4 | 5 | 6 | 7 | 8 | 9 |
| | Konto | 613,976 | 613,974 | 613,986 | 613,987 | 613,988 | 613,985 | |
| | USTANOVE SOCIJALE UKUPNO | 183,657.00 | 10,770.00 | 8,079.22 | 12,294.89 | 19,393.54 | 0.00 | 234,194.65 |
| 23020001 | JU-Kantonalni centar za socijalni rad | 11,700.00 | 7,020.00 | 1,092.98 | 1,558.54 | 2,633.13 | | 24,004.65 |
| 23030001 | Javna ustanova-dom za socijalno zbrinjavanje | 56,743.00 | 0.00 | 2,144.86 | 3,218.03 | 5,148.98 | | 67,254.87 |
| 23040001 | Javna ustanova-Porodi no savjetovalište | 16,500.00 | 1,150.00 | 808.17 | 1,211.96 | 1,938.86 | | 21,608.99 |
| 23050001 | Kantonalna javna ustanova-Dom za djecu bez roditeljskog staranja | 41,864.00 | 1,000.00 | 1,703.60 | 2,638.79 | 4,252.83 | | 51,459.22 |
| 23060001 | Disciplinski centar za maloljetnike | 13,650.00 | 1,600.00 | 696.46 | 1,045.23 | 1,672.15 | | 18,663.84 |
| 23070001 | Javna ustanova Terapijska zajednica - Kampus KS | 43,200.00 | 0.00 | 1,633.15 | 2,622.34 | 3,747.59 | | 51,203.08 |

| KOD | BUDŽETSKI KORISNIK | Ostali izdaci za druge samostalne djelatnosti | Izdaci za rad komisija | Doprinosi za zdravstveno osiguranje | Doprinosi za PIO na primitke | Porez na dohodak | Izdaci za volontere za osiguranje | UKUPNO |
|----------|--|---|------------------------|-------------------------------------|------------------------------|-------------------|-----------------------------------|---------------------|
| 1 | 2 | 3 | 4 | 5 | 6 | 7 | 8 | 9 |
| | Konto | 613,976 | 613,974 | 613,986 | 613,987 | 613,988 | 613,985 | |
| 24010001 | Stru na služba za zajedni ke poslove | 99,900.00 | 16,500.00 | 5,005.92 | 6,564.34 | 10,522.23 | | 138,492.49 |
| 26010001 | Zavod za izgradnju Kantona Sarajevo | 1,600.00 | 14,068.50 | 725.52 | 1,088.07 | 1,741.14 | | 19,223.23 |
| 27010001 | Zavod za planiranje razvoja Kantona Sarajevo | 62,102.35 | 80,787.60 | 6,038.38 | 8,953.98 | 14,052.32 | | 171,934.63 |
| 28010001 | Zavod za informatiku i statistiku | 1,400.00 | 1,400.00 | 117.17 | 175.76 | 281.18 | | 3,374.11 |
| 29010001 | Kantonalna uprava civilne zaštite Kantona Sarajevo | 2,400.00 | 34,920.00 | 1,723.69 | 2,592.17 | 4,151.37 | | 45,787.23 |
| 31010001 | Direkcija za robne rezerve Kantona Sarajevo | 0.00 | 3,600.00 | 168.00 | 84.00 | 399.96 | | 4,251.96 |
| 32010001 | Zavod za pružanje besplatne pravne pomo i | 0.00 | 3,010.00 | 139.31 | 146.51 | 334.41 | | 3,630.23 |
| | UKUPNO | 4,703,770.57 | 1,197,026.46 | 258,016.18 | 359,838.21 | 618,695.08 | 35,837.35 | 7,173,183.85 |

| Pregled izdataka iz Budžeta Kantona Sarajevo za 2013 godinu | | Broj zaposlenih | Iznos |
|---|--|-----------------|-------------------|
| 1 | Pripravnici preko zavoda za zapošljavanje u 2013 godini | 393 | 965,643 |
| 2 | Priprevnici za koje se nerefundiraju sredstva | 224 | 1,569,819 |
| 3 | Bolovanje do 42 dana | 3,733 | 3,096,189 |
| 4 | Bolovanje preko 42 dana | 756 | 1,362,134 |
| 5 | Prekovremeni rad | 2,012 | 1,161,713 |
| 6 | Rad preko norma sati Osnovno i Srednje obrazovanje | | 1,711,471 |
| 7 | Ostali izdaci za druge samostalne djelatnosti(ugovor o djelu,ugovor o povremenim i privremenim poslovima,izdaci za rad komisije)uz doprinose i poreze | | 7,173,184 |
| | | | |
| UKUPNO | | 7,118 | 17,040,153 |

**PREGLED OSTVARENIH UŠTEDA PRILIKOM
IZRADE NACRTA BUDŽETA**

| BUDŽETSKI KORISNIK | | UŠTEDA BRUTO PLATA NA OSNOVU ODLASKU U PENZIJU | PRIPRAVNICI ZA KOJE SE NE REFUNDIRAJU SREDSTVA | PRIPRAVNICI PREKO ZAVODA ZA KOJE SE REFUNDIRAJU SREDSTVA | PREKOVREMENI SATI (UMANJENJE 50% OD IZVRŠENJA 2013.) | RAD PREKO NORME (UMANJENJE 65% OD IZVRŠENJA) | REFUNDACIJE BOLOVANJE PREKO 42 DANA | UKUPNO UŠTEDE |
|--------------------|--|--|---|--|--|--|---|-----------------|
| 1 | | 2 | 3 | 4 | 5 | 6 | 7 | 8 (2+3+4+5+6+7) |
| 1 | Skupština kantona, poslanici i parlamentarne grupe | - | | | - | - | | - |
| 2 | Služba za skupštinske poslove | 1,840 | | | - | - | | 1,840 |
| 3 | Kabinet predsjedavajućeg i zamjenika pred | 8,400 | | | 3,773 | - | 2,105 | 14,277 |
| 4 | Kabinet premijera | - | | | 4,269 | - | | 4,269 |
| 5 | Stručna služba Vlade | - | | | 10,096 | - | 2,293 | 12,390 |
| 6 | Ured za zakonodavstvo Vlade Kantona Sarajevo | - | | | - | - | | - |
| 7 | Protokol | - | | | 1,640 | - | | 1,640 |
| 8 | Press služba | - | | | 3,709 | - | | 3,709 |
| 9 | Ured za kvalitet | - | | 7,685 | - | - | 670 | 8,355 |
| 10 | Kantonalna uprava za inspeksijske poslove | 40,533 | | | 512 | - | 5,098 | 46,144 |

| BUDŽETSKI KORISNIK | | UŠTEDA BRUTO PLATA NA OSNOVU ODLASKU U PENZIJU | PRIPRAVNICI ZA KOJE SE NE REFUNDIRAJU SREDSTVA | PRIPRAVNICI PREKO ZAVODA ZA KOJE SE REFUNDIRAJU SREDSTVA | PREKOVREMENI SATI (UMANJENJE 50% OD IZVRŠENJA 2013.) | RAD PREKO NORME (UMANJENJE 65% OD IZVRŠENJA) | REFUNDACIJE BOLOVANJE PREKO 42 DANA | UKUPNO UŠTEDE |
|--------------------|--|--|---|--|--|--|---|-----------------|
| 1 | | 2 | 3 | 4 | 5 | 6 | 7 | 8 (2+3+4+5+6+7) |
| 11 | Ured za internu reviziju | - | | | - | - | | - |
| 12 | Ministarstvo Pravde i Uprave | 1,920 | | | 3,042 | - | | 4,962 |
| 13 | Kantonalni sud u Sarajevu | 105,444 | | 50,496 | 3,364 | - | | 159,304 |
| 14 | Opštinski sud u Sarajevu | 34,453 | | 15,840 | 6,335 | - | 21,144 | 77,771 |
| 15 | Kantonalno tužilaštvo | 14,250 | | 23,529 | 7,716 | - | 551 | 46,046 |
| 16 | Pravobranilaštvo Kantona Sarajevo | 5,120 | | 7,538 | 16,667 | - | | 29,326 |
| 17 | Ministarstvo za bora ka pitanja | - | | | 3,470 | - | | 3,470 |
| 18 | Fond memorijala | - | | 6,273 | 5,139 | - | 670 | 12,083 |
| 19 | Ministarstvo saobra aja | - | | | 7,427 | - | | 7,427 |
| 20 | Ministarstvo saobra aja - Direkcija za puteve | - | | | 204 | - | | 204 |

| BUDŽETSKI KORISNIK | | UŠTEDA BRUTO PLATA NA OSNOVU ODLASKU U PENZIJU | PRIPRAVNICI ZA KOJE SE NE REFUNDIRAJU SREDSTVA | PRIPRAVNICI PREKO ZAVODA ZA KOJE SE REFUNDIRAJU SREDSTVA | PREKOVREMENI SATI (UMANJENJE 50% OD IZVRŠENJA 2013.) | RAD PREKO NORME (UMANJENJE 65% OD IZVRŠENJA) | REFUNDACIJE BOLOVANJE PREKO 42 DANA | UKUPNO UŠTEDE |
|--------------------|---|--|---|--|--|--|---|-----------------|
| 1 | | 2 | 3 | 4 | 5 | 6 | 7 | 8 (2+3+4+5+6+7) |
| 21 | Ministarstvo prostornog ureenja i zaštite okoliša | 18,400 | | | 418 | - | | 18,818 |
| 22 | Uprava za geodetske imovinsko-pravne poslove | - | | | - | - | | - |
| 23 | JU za zaštite prirodna područja | - | 675 | 164,543 | - | - | | 165,218 |
| 24 | Ministarstvo stambene politike | - | | | 2,301 | - | 670 | 2,971 |
| 25 | Ministarstvo Unutrašnjih poslova | 210,000 | | | 277,789 | - | 292,726 | 780,515 |
| 26 | Ministarstvo Privrede | 16,000 | | | 3,852 | - | 2,629 | 22,481 |
| 27 | Kantonalna uprava za šumarstvo | 5,400 | | | 535 | - | 2,049 | 7,983 |
| 28 | Ministarstvo Finansija | 24,000 | | | 37,088 | - | 5,572 | 66,660 |
| 29 | Ministarstvo Zdravstva | - | | | 5,257 | - | | 5,257 |
| 30 | Ministarstvo Obrazovanja i Nauke | 2,800 | | | 3,302 | - | 2,302 | 8,403 |

| BUDŽETSKI KORISNIK | | UŠTEDA BRUTO PLATA NA OSNOVU ODLASKU U PENZIJU | PRIPRAVNICI ZA KOJE SE NE REFUNDIRAJU SREDSTVA | PRIPRAVNICI PREKO ZAVODA ZA KOJE SE REFUNDIRAJU SREDSTVA | PREKOVREMENI SATI (UMANJENJE 50% OD IZVRŠENJA 2013.) | RAD PREKO NORME (UMANJENJE 65% OD IZVRŠENJA) | REFUNDACIJE BOLOVANJE PREKO 42 DANA | UKUPNO UŠTEDE |
|--------------------|--|--|---|--|--|--|---|-----------------|
| 1 | | 2 | 3 | 4 | 5 | 6 | 7 | 8 (2+3+4+5+6+7) |
| 31 | OŠ "6.mart" Hadži i | - | 4,371 | 3,729 | - | 2,898 | 1,292 | 12,290 |
| 32 | OŠ "9.maj" Hadži i-Pazari | - | | 2,461 | - | 2,609 | 2,451 | 7,521 |
| 33 | OŠ "Hilmi ef.Šari " Hadži i- Tar in | - | 3,591 | 4,614 | 144 | 7,132 | 2,558 | 18,040 |
| 34 | OŠ "Hašim Spahi " Ilijaš | - | 3,227 | 4,418 | - | 15,732 | 2,944 | 26,321 |
| 35 | OŠ "Podlugovi" Ilijaš | - | | 4,183 | - | 4,186 | 473 | 8,841 |
| 36 | OŠ "Srednje" Ilijaš | - | | 3,795 | - | 3,413 | 3,326 | 10,533 |
| 37 | OŠ "Isak Samokovlija" Centar | 6,000 | 2,069 | 5,902 | - | 6,573 | | 20,544 |
| 38 | OŠ Vladislav Skari Centar | - | | 1,079 | - | 4,787 | 2,081 | 7,947 |
| 39 | OŠ "Hasan Kiki " Centar | 3,300 | 2,148 | 8,024 | - | 6,750 | 1,193 | 21,415 |
| 40 | OŠ "Alija Nametak" Centar | 6,875 | 21,075 | 4,122 | - | 46,899 | 3,863 | 82,834 |

| BUDŽETSKI KORISNIK | | UŠTEDA BRUTO PLATA NA OSNOVU ODLASKU U PENZIJU | PRIPRAVNICI ZA KOJE SE NE REFUNDIRAJU SREDSTVA | PRIPRAVNICI PREKO ZAVODA ZA KOJE SE REFUNDIRAJU SREDSTVA | PREKOVREMENI SATI (UMANJENJE 50% OD IZVRŠENJA 2013.) | RAD PREKO NORME (UMANJENJE 65% OD IZVRŠENJA) | REFUNDACIJE BOLOVANJE PREKO 42 DANA | UKUPNO UŠTEDE |
|--------------------|--|--|---|--|--|--|---|-----------------|
| 1 | | 2 | 3 | 4 | 5 | 6 | 7 | 8 (2+3+4+5+6+7) |
| 41 | OŠ "Musa azim ati " Centar | - | 1,624 | 5,210 | - | 11,642 | 9,739 | 28,215 |
| 42 | OŠ "Safvet beg Bašagi " Centar | 10,640 | 6,264 | 4,685 | - | 11,537 | 6,332 | 39,458 |
| 43 | OŠ "Silvije Strahimir Kranj evi " Centar | 44,000 | 21,753 | 4,203 | - | 1,644 | | 71,600 |
| 44 | OŠ "Mehmed beg Kapetanovi -Ljubušak" Centar | 33,000 | 1,062 | 3,720 | - | 9,943 | | 47,724 |
| 45 | OŠ "Nafija Sarajli " Centar | - | 2,371 | 4,773 | - | 8,590 | 352 | 16,086 |
| 46 | OŠ "Hasan Kaimija" Centar | - | | 8,652 | - | 7,980 | 3,208 | 19,840 |
| 47 | Katoli ki školski centar- Osnovna škola | - | | | - | 5,772 | 7,132 | 12,904 |
| 48 | Centar za slušnu i govornu rehabilitaciju | - | | 9,667 | - | - | 449 | 10,116 |
| 49 | Prva osnovna škola Ilidža | 12,000 | 3,450 | 6,492 | - | 10,212 | 1,298 | 33,453 |
| 50 | Druga osnovna škola Ilidža | 16,530 | 36,804 | 12,039 | - | 11,445 | | 76,818 |

| BUDŽETSKI KORISNIK | | UŠTEDA BRUTO PLATA NA OSNOVU ODLASKU U PENZIJU | PRIPRAVNICI ZA KOJE SE NE REFUNDIRAJU SREDSTVA | PRIPRAVNICI PREKO ZAVODA ZA KOJE SE REFUNDIRAJU SREDSTVA | PREKOVREMENI SATI (UMANJENJE 50% OD IZVRŠENJA 2013.) | RAD PREKO NORME (UMANJENJE 65% OD IZVRŠENJA) | REFUNDACIJE BOLOVANJE PREKO 42 DANA | UKUPNO UŠTEDE |
|--------------------|---------------------------------|--|---|--|--|--|---|-----------------|
| 1 | | 2 | 3 | 4 | 5 | 6 | 7 | 8 (2+3+4+5+6+7) |
| 51 | Tre a osnovna škola Ilidža | - | | 11,611 | - | 19,671 | | 31,282 |
| 52 | etvrta osnovna škola Ilidža | 20,020 | | 3,392 | - | 14,083 | | 37,495 |
| 53 | Peta osnovna škola Ilidža | 5,200 | 139 | 3,124 | - | 4,064 | 5,270 | 17,796 |
| 54 | Šesta osnovna škola Ilidža | 26,747 | | 428 | - | 5,544 | | 32,718 |
| 55 | Sedma osnovna škola Ilidža | - | 1,396 | 5,389 | - | 6,676 | 2,379 | 15,840 |
| 56 | Osma osnovna škola Ilidža | 16,350 | 13,668 | 3,837 | - | 445 | 7,675 | 41,975 |
| 57 | Osnovna muzi ka škola Ilidža | 22,400 | | 2,362 | - | 2,598 | 261 | 27,621 |
| 58 | OŠ " engi Vila I" Novo Sarajevo | 3,220 | | 5,661 | - | 12,769 | | 21,650 |
| 59 | OŠ "Malta" Novo Sarajevo | - | | 2,707 | - | 16,762 | 6,052 | 25,521 |
| 60 | OŠ "Hrasno" Novo Sarajevo | - | 328 | 3,897 | - | 17,125 | 1,328 | 22,677 |

| BUDŽETSKI KORISNIK | | UŠTEDA BRUTO PLATA NA OSNOVU ODLASKU U PENZIJU | PRIPRAVNICI ZA KOJE SE NE REFUNDIRAJU SREDSTVA | PRIPRAVNICI PREKO ZAVODA ZA KOJE SE REFUNDIRAJU SREDSTVA | PREKOVREMENI SATI (UMANJENJE 50% OD IZVRŠENJA 2013.) | RAD PREKO NORME (UMANJENJE 65% OD IZVRŠENJA) | REFUNDACIJE BOLOVANJE PREKO 42 DANA | UKUPNO UŠTEDE |
|--------------------|--|--|---|--|--|--|---|-----------------|
| 1 | | 2 | 3 | 4 | 5 | 6 | 7 | 8 (2+3+4+5+6+7) |
| 61 | OŠ "Grbavica I" Novo Sarajevo | 14,960 | | 3,151 | - | 12,335 | 774 | 31,220 |
| 62 | OŠ "Grbavica II" Novo Sarajevo | - | | 4,104 | - | 24,969 | 3,247 | 32,320 |
| 63 | OŠ "Pofali i" Novo Sarajevo | 28,560 | 15,957 | 3,786 | 239 | 1,470 | 985 | 50,997 |
| 64 | OŠ "Veleši ki heroji" Novo Sarajevo | 10,080 | | 3,736 | - | 6,332 | 4,270 | 24,418 |
| 65 | OŠ "Kova i i" Novo Sarajevo | 12,120 | | 3,540 | - | 7,098 | 4,765 | 27,523 |
| 66 | Muzička škola "Novo Sarajevo" N.S. | 2,400 | 41,778 | 1,079 | - | 9,165 | 1,819 | 56,241 |
| 67 | Centar "Vladimir Nazor" Novo Sarajevo | 14,130 | | | - | 797 | 3,116 | 18,044 |
| 68 | Zavod za vaspitanje muške dj. i omladine | - | | | 70 | - | | 70 |
| 69 | OŠ "Mirsad Prnjavorac" Vogoša | 6,720 | 1,794 | 3,794 | - | 8,470 | 285 | 21,063 |
| 70 | OŠ "Zahid Baručija" Vogoša | 11,220 | 1,121 | 3,540 | - | 8,135 | | 24,016 |

| BUDŽETSKI KORISNIK | | UŠTEDA BRUTO PLATA NA OSNOVU ODLASKU U PENZIJU | PRIPRAVNICI ZA KOJE SE NE REFUNDIRAJU SREDSTVA | PRIPRAVNICI PREKO ZAVODA ZA KOJE SE REFUNDIRAJU SREDSTVA | PREKOVREMENI SATI (UMANJENJE 50% OD IZVRŠENJA 2013.) | RAD PREKO NORME (UMANJENJE 65% OD IZVRŠENJA) | REFUNDACIJE BOLOVANJE PREKO 42 DANA | UKUPNO UŠTEDE |
|--------------------|--|--|---|--|--|--|---|-----------------|
| 1 | | 2 | 3 | 4 | 5 | 6 | 7 | 8 (2+3+4+5+6+7) |
| 71 | OŠ "Zajko Deli " Vogoš a | 17,250 | | | - | 4,601 | 1,194 | 23,045 |
| 72 | OŠ "Izet Šabi " Vogoš a | - | 1,063 | 3,848 | - | 7,269 | 8,699 | 20,879 |
| 73 | OŠ "Porodice ef.Rami " Vogoš a | - | | 7,045 | - | 8,734 | | 15,779 |
| 74 | OŠ "Zaim Kolar" Trnovo | - | 18,175 | 3,490 | 692 | 2,047 | | 24,404 |
| 75 | OŠ "Osman Nakaš" Novi grad | 20,520 | | 3,687 | - | 7,288 | 2,327 | 33,822 |
| 76 | OŠ "Mehmedalija Mak Dizdar" Novi grad | 32,520 | 10,883 | 3,589 | - | 7,231 | 3,875 | 58,097 |
| 77 | OŠ "Behaudin Selmanovi " Novi grad | 2,280 | | 7,183 | - | 12,300 | 7,453 | 29,216 |
| 78 | OŠ "Džemaludin auševi " Novi grad | 20,000 | | 3,894 | - | 9,212 | 6,983 | 40,089 |
| 79 | OŠ "Meša Selimovi " Novi grad | - | | 3,244 | - | 5,749 | 3,825 | 12,819 |
| 80 | OŠ "Fatima Guni " Novi grad | 11,840 | | 3,687 | - | 5,568 | | 21,096 |

| BUDŽETSKI KORISNIK | | UŠTEDA BRUTO PLATA NA OSNOVU ODLASKU U PENZIJU | PRIPRAVNICI ZA KOJE SE NE REFUNDIRAJU SREDSTVA | PRIPRAVNICI PREKO ZAVODA ZA KOJE SE REFUNDIRAJU SREDSTVA | PREKOVREMENI SATI (UMANJENJE 50% OD IZVRŠENJA 2013.) | RAD PREKO NORME (UMANJENJE 65% OD IZVRŠENJA) | REFUNDACIJE BOLOVANJE PREKO 42 DANA | UKUPNO UŠTEDE |
|--------------------|---|--|---|--|--|--|---|-----------------|
| 1 | | 2 | 3 | 4 | 5 | 6 | 7 | 8 (2+3+4+5+6+7) |
| 81 | OŠ "Aleksa Šanti " Novi grad | 9,180 | | 6,134 | - | 2,332 | 4,871 | 22,517 |
| 82 | OŠ "Skender Kulenovi " Novi grad | 5,867 | | 3,588 | - | 7,771 | 217 | 17,443 |
| 83 | OŠ "amil Sijari " Novi grad | - | | 11,447 | - | 6,697 | 1,051 | 19,195 |
| 84 | OŠ "Osman Nuri Hadži " Novi grad | 5,600 | | 3,773 | - | 5,366 | | 14,739 |
| 85 | OŠ "Umihana uvidina" Novi grad | 22,050 | | 3,636 | - | 11,429 | 2,155 | 39,270 |
| 86 | OŠ "Avdo Smajlovi " Novi grad | 26,600 | | 3,312 | 77 | 6,776 | | 36,765 |
| 87 | OŠ "Edhem Mulabdi " Stari Grad | - | 693 | 3,781 | - | 30,664 | 3,011 | 38,148 |
| 88 | OŠ "Mula Mustafa Bašeskija" Stari Grad | 1,450 | | 5,064 | - | 9,125 | 2,598 | 18,237 |
| 89 | OŠ "Saburina" Stari Grad | 22,400 | | 4,114 | - | 8,175 | 4,199 | 38,888 |
| 90 | OŠ "Šejh Muhamed ef. Hadžijamakovi " S.Grad | 5,280 | | 3,786 | - | 5,346 | 4,832 | 19,243 |

| BUDŽETSKI KORISNIK | | UŠTEDA BRUTO PLATA NA OSNOVU ODLASKU U PENZIJU | PRIPRAVNICI ZA KOJE SE NE REFUNDIRAJU SREDSTVA | PRIPRAVNICI PREKO ZAVODA ZA KOJE SE REFUNDIRAJU SREDSTVA | PREKOVREMENI SATI (UMANJENJE 50% OD IZVRŠENJA 2013.) | RAD PREKO NORME (UMANJENJE 65% OD IZVRŠENJA) | REFUNDACIJE BOLOVANJE PREKO 42 DANA | UKUPNO UŠTEDE |
|--------------------|--|--|---|--|--|--|---|-----------------|
| 1 | | 2 | 3 | 4 | 5 | 6 | 7 | 8 (2+3+4+5+6+7) |
| 91 | OŠ "Hamdija Kreševljakovi " Stari Grad | 18,560 | 16,806 | 3,900 | - | 7,419 | 7,404 | 54,089 |
| 92 | OŠ "Vrhbosna" Stari Grad | - | | 1,079 | - | 17,512 | 2,131 | 20,722 |
| 93 | Muzička škola "Mladen Pozaji " Stari Grad | - | 26,340 | | - | 3,497 | 833 | 30,669 |
| 94 | Zavod za specijalno obrazovanje i odgoj | 21,120 | 20,459 | 4,622 | - | 7,686 | 10,607 | 64,494 |
| 95 | Deveta OŠ Ilidža | - | | 3,615 | - | 9,099 | | 12,714 |
| 96 | OŠ "Dobroševići" | 9,180 | | 3,742 | - | 5,630 | 2,000 | 20,552 |
| 97 | OŠ "Sokolje" | 5,040 | | 3,515 | - | 6,805 | 1,713 | 17,073 |
| 98 | Deseta osnovna škola Ilidža | 17,000 | 1,865 | 4,921 | - | 5,626 | 325 | 29,737 |
| 99 | Nova osnovna škola u Starom Ilijašu | - | | | - | - | | - |
| 100 | Prva gimnazija | - | 25,726 | 1,407 | - | 4,064 | 3,375 | 34,572 |

| BUDŽETSKI KORISNIK | | UŠTEDA BRUTO PLATA NA OSNOVU ODLASKU U PENZIJU | PRIPRAVNICI ZA KOJE SE NE REFUNDIRAJU SREDSTVA | PRIPRAVNICI PREKO ZAVODA ZA KOJE SE REFUNDIRAJU SREDSTVA | PREKOVREMENI SATI (UMANJENJE 50% OD IZVRŠENJA 2013.) | RAD PREKO NORME (UMANJENJE 65% OD IZVRŠENJA) | REFUNDACIJE BOLOVANJE PREKO 42 DANA | UKUPNO UŠTEDE |
|--------------------|--|--|---|--|--|--|---|-----------------|
| 1 | | 2 | 3 | 4 | 5 | 6 | 7 | 8 (2+3+4+5+6+7) |
| 101 | Druga gimnazija | 6,400 | 75,684 | | - | 53,844 | 11,501 | 147,428 |
| 102 | Treća gimnazija | - | 9,434 | | - | 59,661 | 2,559 | 71,654 |
| 103 | četvrta gimnazija | 6,320 | 2,718 | 3,343 | - | 3,973 | 2,367 | 18,721 |
| 104 | Mješovita srednja škola Peta gimnazija | 30,470 | 46,973 | 5,966 | - | - | | 83,409 |
| 105 | Gimnazija Dobrinja | - | 5,981 | 3,244 | - | 2,442 | 2,352 | 14,019 |
| 106 | Bošnjačka gimnazija | 28,200 | | 4,072 | - | - | 8,458 | 40,731 |
| 107 | Katolički školski centar-Općina | - | | 6,696 | - | 1,716 | | 8,412 |
| 108 | Učiteljska škola i gimnazija Obala | 39,000 | 16,680 | 890 | - | 5,953 | 5,797 | 68,320 |
| 109 | Srednja muzička škola | 35,100 | 3,683 | | - | - | | 38,783 |
| 110 | Srednja škola primijenjenih umjetnosti | 2,400 | 24,426 | | - | 18,626 | | 45,452 |

| BUDŽETSKI KORISNIK | | UŠTEDA BRUTO PLATA NA OSNOVU ODLASKU U PENZIJU | PRIPRAVNICI ZA KOJE SE NE REFUNDIRAJU SREDSTVA | PRIPRAVNICI PREKO ZAVODA ZA KOJE SE REFUNDIRAJU SREDSTVA | PREKOVREMENI SATI (UMANJENJE 50% OD IZVRŠENJA 2013.) | RAD PREKO NORME (UMANJENJE 65% OD IZVRŠENJA) | REFUNDACIJE BOLOVANJE PREKO 42 DANA | UKUPNO UŠTEDE |
|--------------------|---|--|---|--|--|--|---|-----------------|
| 1 | | 2 | 3 | 4 | 5 | 6 | 7 | 8 (2+3+4+5+6+7) |
| 111 | Srednja medicinska škola Saraj | 4,620 | 164,371 | 17,684 | - | 10,674 | | 197,349 |
| 112 | Srednja medicinska škola -Jeze | 27,200 | 105,429 | 6,467 | - | 7,831 | 263 | 147,189 |
| 113 | Zubotehni ka škola | 5,940 | 29,692 | 986 | - | 6,624 | 9,131 | 52,372 |
| 114 | Katoli ki školski centar- srednja medicinska | 12,960 | | | - | 11,428 | | 24,388 |
| 115 | Srednja ekonomska škola | 18,200 | | 2,382 | - | 1,161 | 3,700 | 25,442 |
| 116 | Srednja škola za elektroenerget | 9,707 | 38,824 | 1,182 | - | 13,593 | | 63,306 |
| 117 | Srednja elektrotehni ka škola Sarajevo | 1,020 | 39,882 | | - | 22,035 | 4,495 | 67,432 |
| 118 | Mašinska tehni ka škola | 6,000 | 47,987 | | - | 14,478 | 2,068 | 70,533 |
| 119 | Srednja škola za saobra aj i ko | 14,400 | 42,373 | | - | 15,752 | 3,568 | 76,094 |
| 120 | Srednja škola metalških zanimar | 53,300 | 98,315 | 3,367 | - | 9,067 | | 164,049 |

| BUDŽETSKI KORISNIK | | UŠTEDA BRUTO PLATA NA OSNOVU ODLASKU U PENZIJU | PRIPRAVNICI ZA KOJE SE NE REFUNDIRAJU SREDSTVA | PRIPRAVNICI PREKO ZAVODA ZA KOJE SE REFUNDIRAJU SREDSTVA | PREKOVREMENI SATI (UMANJENJE 50% OD IZVRŠENJA 2013.) | RAD PREKO NORME (UMANJENJE 65% OD IZVRŠENJA) | REFUNDACIJE BOLOVANJE PREKO 42 DANA | UKUPNO UŠTEDE |
|--------------------|--|--|---|--|--|--|---|-----------------|
| 1 | | 2 | 3 | 4 | 5 | 6 | 7 | 8 (2+3+4+5+6+7) |
| 121 | Željezni ki školski centar | 22,080 | 97,958 | 3,736 | - | 2,052 | 5,746 | 131,572 |
| 122 | Srednja gra evinsko-geodetska škola Sarajevo | 5,500 | | 2,553 | - | 74,108 | 5,430 | 87,591 |
| 123 | Srednja tehni ka škola grafi kih tehnologija, dizajna i multimedije Ilidža | 4,400 | 18,940 | | - | 9,693 | 2,589 | 35,622 |
| 124 | Srednja škola za okoliš i drvni d | - | 71,952 | | - | 19,054 | 10,155 | 101,161 |
| 125 | Srednja škola poljoprivrede, prehrane, veterine i uslužnih djelatnosti | 21,467 | 38,589 | 3,623 | - | 3,614 | | 67,293 |
| 126 | Srednja škola za tekstil kožu i d | 23,870 | | 4,138 | - | 3,470 | 3,956 | 35,433 |
| 127 | Srednja ugostiteljsko-turisti ka | 26,524 | 41,977 | 2,707 | - | 5,517 | 2,744 | 79,468 |
| 128 | Srednja trgova ka škola Saraje | 25,200 | 33,356 | | - | 12,837 | 829 | 72,222 |
| 129 | Srednjoškolski centar Vogoš a | 13,980 | | 2,699 | - | 4,842 | | 21,521 |
| 130 | Srednjoškolski centar Hadži i | 32,660 | 18,232 | 3,786 | - | 4,791 | | 59,468 |

| BUDŽETSKI KORISNIK | | UŠTEDA BRUTO PLATA NA OSNOVU ODLASKU U PENZIJU | PRIPRAVNICI ZA KOJE SE NE REFUNDIRAJU SREDSTVA | PRIPRAVNICI PREKO ZAVODA ZA KOJE SE REFUNDIRAJU SREDSTVA | PREKOVREMENI SATI (UMANJENJE 50% OD IZVRŠENJA 2013.) | RAD PREKO NORME (UMANJENJE 65% OD IZVRŠENJA) | REFUNDACIJE BOLOVANJE PREKO 42 DANA | UKUPNO UŠTEDE |
|--------------------|---|--|---|--|--|--|---|-----------------|
| 1 | | 2 | 3 | 4 | 5 | 6 | 7 | 8 (2+3+4+5+6+7) |
| 131 | Srednjoškolski centar Ilijaš | 9,940 | 10,705 | 1,079 | - | 6,093 | 1,775 | 29,592 |
| 132 | Škola za srednje stru no obrazo | - | | 10,040 | - | 14,677 | | 24,717 |
| 133 | Centar za slijepu i slabovidnu djecu | - | | 11,422 | - | 1,105 | | 12,527 |
| 134 | Gazihusrev-begova medresa | 5,000 | | 2,599 | - | 1,507 | | 9,106 |
| 135 | JU Djeca Sarajeva | 90,514 | 5,791 | 3,482 | 655 | - | 41,208 | 141,650 |
| 136 | Ministarstvo kulture i sporta | - | 130 | | 2,864 | - | | 2,993 |
| 137 | Narodno pozorište | 26,784 | | | 10,923 | - | 8,898 | 46,605 |
| 138 | Sarajevska filharmonija | 16,800 | | 491 | - | - | | 17,291 |
| 139 | Pozorište mladih | - | | | - | - | | - |
| 140 | Kamerni teatar 55 | 8,800 | | 1,086 | - | - | | 9,886 |

| BUDŽETSKI KORISNIK | | UŠTEDA BRUTO PLATA NA OSNOVU ODLASKU U PENZIJU | PRIPRAVNICI ZA KOJE SE NE REFUNDIRAJU SREDSTVA | PRIPRAVNICI PREKO ZAVODA ZA KOJE SE REFUNDIRAJU SREDSTVA | PREKOVREMENI SATI (UMANJENJE 50% OD IZVRŠENJA 2013.) | RAD PREKO NORME (UMANJENJE 65% OD IZVRŠENJA) | REFUNDACIJE BOLOVANJE PREKO 42 DANA | UKUPNO UŠTEDE |
|--------------------|-----------------------------------|--|---|--|--|--|---|-----------------|
| 1 | | 2 | 3 | 4 | 5 | 6 | 7 | 8 (2+3+4+5+6+7) |
| 141 | Sartr | - | | 3,251 | - | - | | 3,251 |
| 142 | Mess | - | | 2,783 | - | - | | 2,783 |
| 143 | Muzej Sarajeva | - | | | - | - | 806 | 806 |
| 144 | Zavod za zaštitu KIPN Sarajevo | - | | 1,086 | - | - | | 1,086 |
| 145 | Historijski arhiv Sarajevo | - | | 6,133 | - | - | | 6,133 |
| 146 | Colegium artisticum | 6,600 | | | - | - | | 6,600 |
| 147 | Biblioteka Grada Sarajeva | - | | 7,571 | - | - | 6,958 | 14,530 |
| 148 | BKC | - | | | - | - | | - |
| 149 | JU Sarajevo art | - | | | - | - | 8,171 | 8,171 |
| 150 | JU Muzej Alija Izetbegovi | - | | 3,831 | - | - | | 3,831 |

| BUDŽETSKI KORISNIK | | UŠTEDA BRUTO PLATA NA OSNOVU ODLASKU U PENZIJU | PRIPRAVNICI ZA KOJE SE NE REFUNDIRAJU SREDSTVA | PRIPRAVNICI PREKO ZAVODA ZA KOJE SE REFUNDIRAJU SREDSTVA | PREKOVREMENI SATI (UMANJENJE 50% OD IZVRŠENJA 2013.) | RAD PREKO NORME (UMANJENJE 65% OD IZVRŠENJA) | REFUNDACIJE BOLOVANJE PREKO 42 DANA | UKUPNO UŠTEDE |
|--------------------|--|--|---|--|--|--|---|-----------------|
| 1 | | 2 | 3 | 4 | 5 | 6 | 7 | 8 (2+3+4+5+6+7) |
| 151 | Ministarstvo za rad, socijalnu politiku, raseljene lica i izbjeglice | - | | | 3,731 | - | 1,193 | 4,924 |
| 152 | Javna ustanova- Kantonalni centar za socijalni rad | 64,080 | 8,410 | 27,274 | - | - | | 99,764 |
| 153 | Javna ustanova- dom za socijalno zbrinjavanje | 10,500 | | 42,950 | - | - | 5,179 | 58,629 |
| 154 | Javna ustanova- Porodi no savjetovalište | 19,900 | | 36,371 | - | - | | 56,271 |
| 155 | Dom za djecu bez roditeljskog staranja | 1,080 | | 21,514 | - | - | | 22,594 |
| 156 | Disciplinski centar za maloljetnike | 6,600 | | 23,195 | 851 | - | 11,727 | 42,374 |
| 157 | Terapijska zajednica - kampus | - | | 16,787 | - | - | 3,943 | 20,730 |
| 158 | Stru na služba za zajedni ke poslove | - | | | 14,934 | - | 1,504 | 16,438 |
| 159 | Zavod za izgradnju Kantona Sarajevo | 12,600 | | 2,178 | 2,725 | - | 59 | 17,563 |
| 160 | Zavod za planiranje razvoja Kantona Sarajevo | 6,500 | 4,230 | | 2,080 | - | 1,465 | 14,275 |

| BUDŽETSKI KORISNIK | | UŠTEDA BRUTO PLATA NA OSNOVU ODLASKU U PENZIJU | PRIPRAVNICI ZA KOJE SE NE REFUNDIRAJU SREDSTVA | PRIPRAVNICI PREKO ZAVODA ZA KOJE SE REFUNDIRAJU SREDSTVA | PREKOVREMENI SATI (UMANJENJE 50% OD IZVRŠENJA 2013.) | RAD PREKO NORME (UMANJENJE 65% OD IZVRŠENJA) | REFUNDACIJE BOLOVANJE PREKO 42 DANA | UKUPNO UŠTEDE |
|--------------------|--|--|---|--|--|--|---|------------------|
| 1 | | 2 | 3 | 4 | 5 | 6 | 7 | 8 (2+3+4+5+6+7) |
| 161 | Zavod za informatiku i statistiku | - | | | - | - | 4,250 | 4,250 |
| 162 | Kantonalna uprava civilne zaštite Kantona Sarajevo | - | | 1,634 | 116,959 | - | 8,970 | 127,564 |
| 163 | Direkcija za robne rezerve Kantona Sarajevo | - | | | - | - | | - |
| 164 | Zavod za pružanje besplatne pravne pomoći | - | | | - | - | | - |
| U K U P N O | | 1,851,385 | 1,411,395 | 868,191 | 564,847 | 1,011,488 | 708,887 | 6,416,194 |

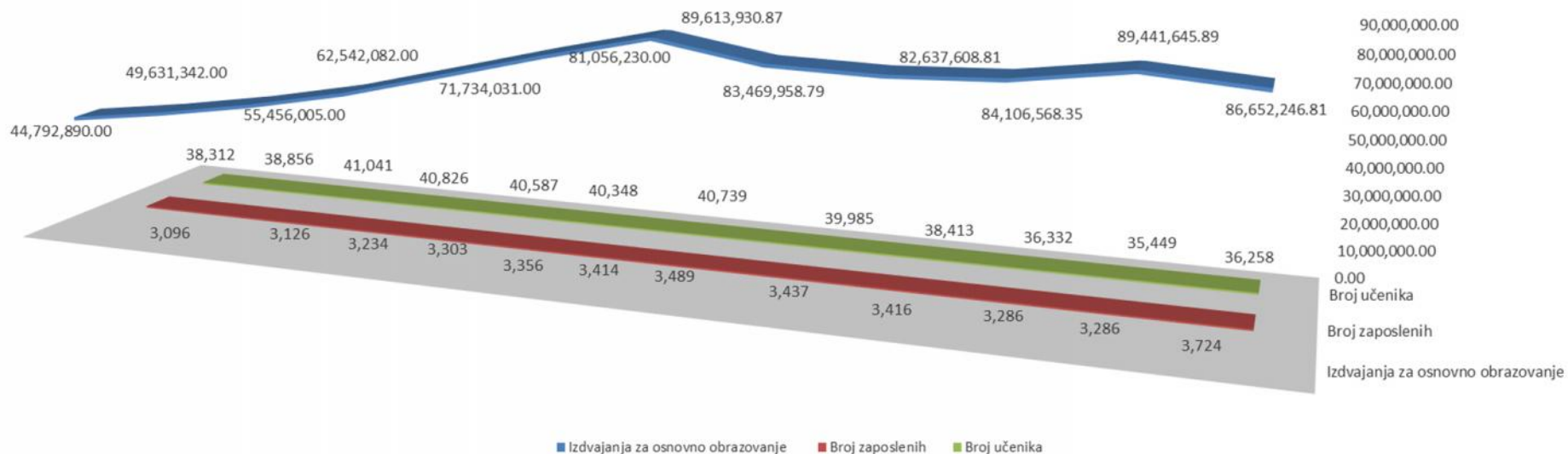
**PREGLED BROJA UČENIKA STUDENATA ZAPOSLENIKA
U OSNOVNOM, SREDNJEM OBRAZOVANJU I
VISOKOŠKOLSKIM USTANOVAMA, UZ IZDVAJANJA ZA
ISTE U PERIOD 2003-2014 GODINE**

PREGLED BROJA UČENIKA, STUDENATA I ZAPOSLENIKA U PERIODU 2002-2013 GODINE

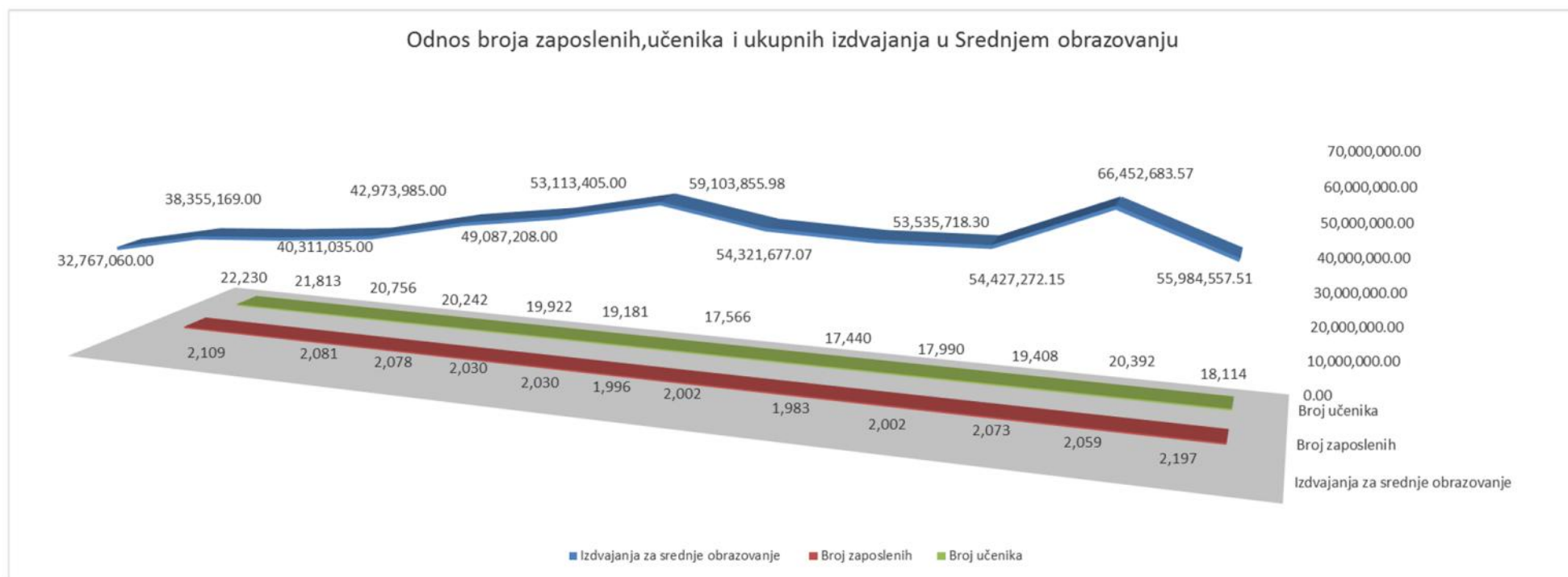
OSNOVNO OBRAZOVANJE

| Godina | 2002/2003 | 2003/2004 | 2004/2005 | 2005/2006 | 2006/2007 | 2007/2008 | 2008/2009 | 2009/2010 | 2010/2011 | 2011/2012 | 2012/2013 | 2013/2014 |
|----------------------------------|---------------|---------------|---------------|---------------|---------------|---------------|---------------|---------------|---------------|---------------|---------------|---------------|
| Broj učenika | 38,312 | 38,856 | 41,041 | 40,826 | 40,587 | 40,348 | 40,739 | 39,985 | 38,413 | 36,332 | 35,449 | 36,258 |
| Broj zaposlenih | 3,096 | 3,126 | 3,234 | 3,303 | 3,356 | 3,414 | 3,489 | 3,437 | 3,416 | 3,286 | 3,286 | 3,724 |
| Izdavanja za osnovno obrazovanje | 44,792,890.00 | 49,631,342.00 | 55,456,005.00 | 62,542,082.00 | 71,734,031.00 | 81,056,230.00 | 89,613,930.87 | 83,469,958.79 | 82,637,608.81 | 84,106,568.35 | 89,441,645.89 | 86,652,246.81 |

Odnos broja zaposlenih, učenika i ukupnih izdvajanja u Osnovnom obrazovanju



| SREDNJE OBRAZOVANJE | | | | | | | | | | | | |
|----------------------------------|---------------|---------------|---------------|---------------|---------------|---------------|---------------|---------------|---------------|---------------|---------------|---------------|
| Godina | 2002/2003 | 2003/2004 | 2004/2005 | 2005/2006 | 2006/2007 | 2007/2008 | 2008/2009 | 2009/2010 | 2010/2011 | 2011/2012 | 2012/2013 | 2013/2014 |
| Broj učenika | 22,230 | 21,813 | 20,756 | 20,242 | 19,922 | 19,181 | 17,566 | 17,440 | 17,990 | 19,408 | 20,392 | 18,114 |
| Broj zaposlenih | 2,109 | 2,081 | 2,078 | 2,030 | 2,030 | 1,996 | 2,002 | 1,983 | 2,002 | 2,073 | 2,059 | 2,197 |
| Izdavanja za srednje obrazovanje | 32,767,060.00 | 38,355,169.00 | 40,311,035.00 | 42,973,985.00 | 49,087,208.00 | 53,113,405.00 | 59,103,855.98 | 54,321,677.07 | 53,535,718.30 | 54,427,272.15 | 66,452,683.57 | 55,984,557.51 |

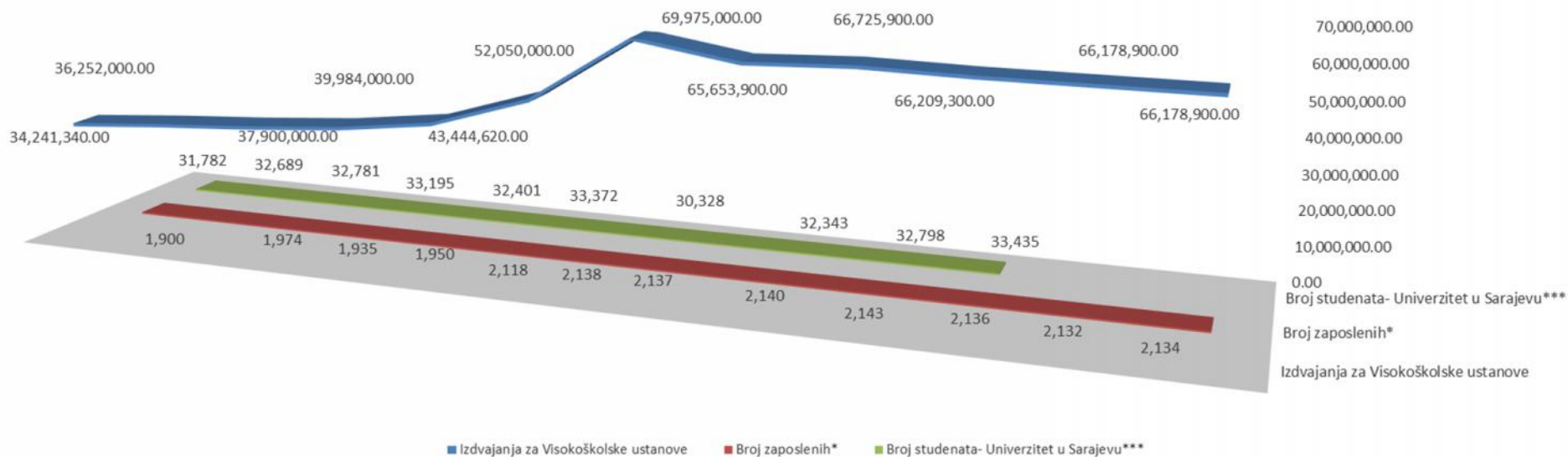


| Univerzitet u Sarajevu | | | | | | | | | | | | |
|---|---------------|---------------|---------------|---------------|---------------|---------------|---------------|---------------|---------------|---------------|---------------|---------------|
| Godina | 2002/2003 | 2003/2004 | 2004/2005 | 2005/2006 | 2006/2007 | 2007/2008 | 2008/2009 | 2009/2010 | 2010/2011 | 2011/2012 | 2012/2013 | 2013/2014 |
| Broj studenata- Univerzitet u Sarajevu*** | 31,782 | 32,689 | 32,781 | 33,195 | 32,401 | 33,372 | 30,328 | 32,343 | 32,798 | 33,435 | | |
| Broj zaposlenih* | 1,900 | 1,974 | 1,935 | 1,950 | 2,118 | 2,138 | 2,137 | 2,140 | 2,143 | 2,136 | 2,132 | 2,134 |
| Izdvajanja za Visokoškolske ustanove | 34,241,340.00 | 36,252,000.00 | 37,900,000.00 | 39,984,000.00 | 43,444,620.00 | 52,050,000.00 | 69,975,000.00 | 65,653,900.00 | 66,725,900.00 | 66,209,300.00 | 66,178,900.00 | 66,178,900.00 |

* broj zaposlenih sveden na punu normu

*** korišteni podaci Zavoda za statistiku Kantona Sarajevo

Odnos broja zaposlenih, studenata i ukupnih izdvajanja u Visokoškolskim ustanovama



VISOKOŠKOLSKE USTANOVE OSTVARENI PRIHODI I RASHODI U 2012 GODINI

| br. | USTANOVE | Ukupan prihod | Plate i naknade | Doprinosi poslodavca | Izdaci za materijal i usluge | Tekući transferi i drugi rashodi | Ukupno rashodi | Razlika Prihodi -Rashodi |
|-----|--|-----------------------|----------------------|-------------------------|---------------------------------|-------------------------------------|-----------------------|-----------------------------|
| | 1 | 2 | 3 | 4 | 5 | 6 | 7 | 8 |
| 1 | AKADEMIJA LIKOVNIH UMJETNOSTI | 2,583,258.00 | 2,023,764.00 | 183,665.00 | 362,036.00 | 0.00 | 2,569,465.00 | 13,793.00 |
| 2 | AKADEMIJA SCENSKIH UMJETNOSTI | 1,911,257.00 | 1,305,116.00 | 126,316.00 | 468,228.00 | 0.00 | 1,899,660.00 | 11,597.00 |
| 3 | ARHITEKTONSKI FAKULTET | 2,799,874.00 | 2,135,181.00 | 192,952.00 | 465,933.00 | 0.00 | 2,794,066.00 | 5,808.00 |
| 4 | EKONOMSKI FAKULTET | 10,753,592.00 | 5,418,468.00 | 538,700.00 | 6,620,503.00 | 42,942.00 | 12,620,613.00 | -1,867,021.00 |
| 5 | ELEKTROTEHNIČKI FAKULTET | 4,843,958.00 | 3,227,391.00 | 293,193.00 | 1,323,369.00 | 0.00 | 4,843,953.00 | 5.00 |
| 6 | FAKULTET SPORTA I TJELESNOG ODGOJA | 2,471,354.00 | 1,911,816.00 | 166,085.00 | 350,032.00 | 0.00 | 2,427,933.00 | 43,421.00 |
| 7 | FAKULTET ZA KRIMIN., KRIMINOLOGIJU I SIGURNOSNE STUDIJE | 2,872,641.00 | 2,036,621.00 | 182,922.00 | 619,071.00 | 0.00 | 2,838,614.00 | 34,027.00 |
| 8 | FAKULTET POLITIČKIH NAUKA | 6,390,429.00 | 4,761,205.00 | 457,271.00 | 1,164,903.00 | 3,420.00 | 6,386,799.00 | 3,630.00 |
| 9 | FARMACEUTSKI FAKULTET | 2,762,256.00 | 1,858,096.00 | 169,403.00 | 818,019.00 | 14,500.00 | 2,860,018.00 | -97,762.00 |
| 10 | FILOZOFSKI FAKULTET | 9,406,374.00 | 7,418,482.00 | 697,852.00 | 1,256,099.00 | 0.00 | 9,372,433.00 | 33,941.00 |
| 11 | GRAĐEVINSKI FAKULTET | 4,150,103.00 | 2,707,249.00 | 247,097.00 | 1,076,619.00 | 1,685.00 | 4,032,650.00 | 117,453.00 |
| 12 | MAŠINSKI FAKULTET | 4,675,253.00 | 2,914,836.00 | 259,192.00 | 1,408,183.00 | 42,570.00 | 4,624,781.00 | 50,472.00 |
| 13 | MEDICINSKI FAKULTET | 9,181,216.00 | 5,561,637.00 | 507,829.00 | 2,337,811.00 | 4,502.00 | 8,411,779.00 | 769,437.00 |
| 14 | MUZIČKA AKADEMIJA | 2,392,883.00 | 1,742,335.00 | 165,172.00 | 465,376.00 | 0.00 | 2,372,883.00 | 20,000.00 |
| 15 | POLJOPRIVREDNO-PREHRAMBENI FAKULTET | 4,688,051.00 | 2,799,694.00 | 252,467.00 | 1,455,196.00 | 4,704.00 | 4,512,061.00 | 175,990.00 |
| 16 | PRAVNI FAKULTET | 4,468,834.00 | 3,048,071.00 | 273,842.00 | 1,105,140.00 | 7,311.00 | 4,434,364.00 | 34,470.00 |
| 17 | PRIRODNO-MATEMATIČKI FAKULTET | 6,611,718.00 | 5,041,951.00 | 459,340.00 | 999,299.00 | 5,249.00 | 6,505,839.00 | 105,879.00 |
| 18 | FAKULTET ZA SAOBRAĆAJ I KOMUNIKACIJE | 2,276,675.00 | 1,096,298.00 | 93,647.00 | 858,559.00 | 50.00 | 2,048,554.00 | 228,121.00 |
| 19 | STOMATOLOŠKI FAKULTET | 8,091,604.00 | 5,421,697.00 | 488,288.00 | 1,988,350.00 | 4,766.00 | 7,903,101.00 | 188,503.00 |
| 20 | ŠUMARSKI FAKULTET | 2,358,268.00 | 1,472,022.00 | 126,810.00 | 754,681.00 | 3,689.00 | 2,357,202.00 | 1,066.00 |
| 21 | VETERINARSKI FAKULTET | 5,708,712.00 | 3,940,785.00 | 356,782.00 | 1,154,915.00 | 20,547.00 | 5,473,029.00 | 235,683.00 |
| 22 | PEDAGOŠKI FAKULTET | 2,427,268.00 | 1,590,386.00 | 149,321.00 | 663,780.00 | 0.00 | 2,403,487.00 | 23,781.00 |
| 23 | FAKULTET ZDRAVSTVENIH STUDIJA | 2,791,274.00 | 1,389,035.00 | 123,434.00 | 1,271,760.00 | 0.00 | 2,784,229.00 | 7,045.00 |
| 24 | REKTORAT UNIVERZITETA | 5,978,689.00 | 1,716,078.00 | 146,705.00 | 3,378,882.00 | 590,341.00 | 5,832,006.00 | 146,683.00 |
| | | | | | | | | 0 |
| | UKUPNO | 112,595,541.00 | 72,538,214.00 | 6,658,285.00 | 32,366,744.00 | 746,276.00 | 112,309,519.00 | 286,022.00 |

| UNIVERZITET SARAJEVO | | procenat/iznos |
|----------------------|--|----------------|
| 1 | Plate i naknade u strukturi prihoda zauzimaju | 64.42% |
| 2 | Materijal i usluge u strukturi prihoda kod Univerziteta zauzimaju | 28.75% |
| 3 | Prosječna mjesečna bruto plata na Univerzitetu (broj zaposlenih 2132) | 2.835.30 KM |
| 4 | Proječni mjesečni materijalni troškovi po zaposleniku Univerziteta | 1.265.11 KM |

| KANTON SARAJEVO | | procenat/iznos |
|-----------------|--|----------------|
| | Plate i naknade u strukturi prihoda Kantona zauzimaju | 37.92% |
| | Materijal i usluge u strukturi prihoda kod Kantona zauzimaju | 9.23% |
| | Prosječna mjesečna bruto plata u Kantonu (broj zaposlenih 11.105) | 1.844.67 KM |
| | Prosječni mjesečni materijalni troškovi po zaposleniku Kantona | 449.38 KM |

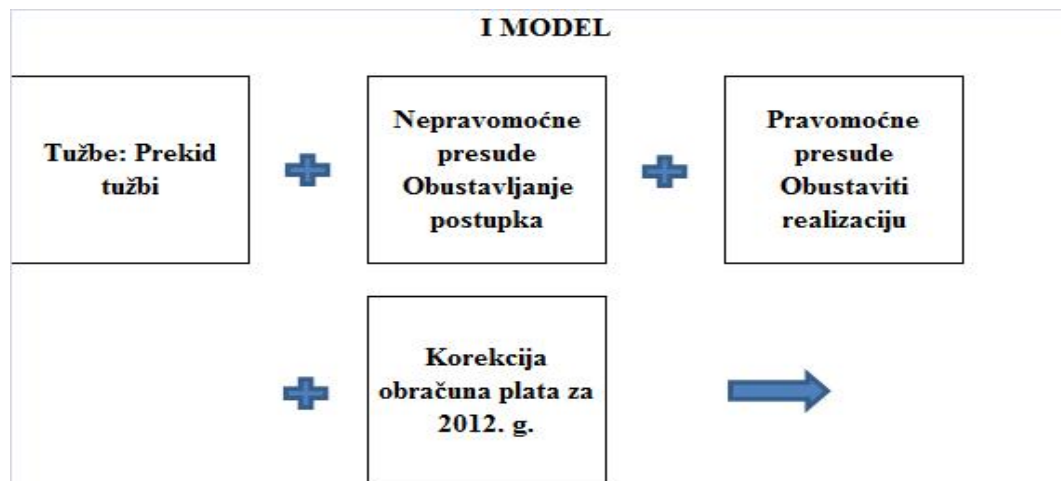
SOCIJALNI DIJALOG SA ZAPOSLENICIMA

- POČETKOM 2013 GODINE VLADA KANTONA SARAJEVO U NEKOLIKO NAVRATA PREGOVARALA JE SA SINDIKATIMA SVIH BUDŽETSKIH KORISNIKA KANTONA SARAJEVO

- TOKOM TIH PREGOVORA POSTIGNUT JE DOGOVOR :
 - ❖ DA SE USAGLASE KOEFICIJENTI SA ZAKONOM O DRŽAVNIM SLUŽBENICIMA I NAMJEŠTENICIMA
 - ❖ UTVRĐENA JE OSNOVICA ZA PLAĆE NA NIVOU **276 KM**
 - ❖ UTVRĐENA JE KOREKCIJA AKONTATIVNO ISPLAĆENIH PLAĆA ZA 2012 GODNIU NA OSNOVICU **283,5 KM**
 - ❖ DA SE SA FEDERALNOM VLADOM POTPIŠE SPORAZUM O PRIMJENI KOLEKTIVNOG UGOVORA ZA SLUŽBENIKE ORGANA UPRAVE I SUDSKE VLASTI U FBIH
 - ❖ DA SE UTVRDE UKUPNE OBAVEZE PO TUŽBAMA I PRESUDAMA I DA SE DA PRIJEDLOG ZA REPROGRAM TIH OBAVEZA
 - ❖ I DA SE PREKINE DALJNJE UTUŽIVANJE

- **U PRILOGU DAT JE PRIJEDLOG SPORAZUMA SA SINDIKATOM I TABELA ZA UTVRĐIVANJE UKUPNIH OBAVEZA**

PRIJEDLOG ZA SPORAZUM SA SINDIKATOM UKALKULISANE OBAVEZE



1) Utvrditi navedene iznose, potpisati opšti sporazum o reprogramu na 3 - 4 godine sa sindikatom, a potom pojedinačne sporazume sa svim uposlenicima.

- Dogovoriti osnovicu za 2013. godinu na nivou:
 - 267 KM za državne službenike,
 - 462 KM za obrazovanje, MUP, kulturu, socijalnu zaštitu i
 - 276 KM za sve po potpisu sporazuma sa Sindikatom

2) Potpisati i usaglasiti kolektivni ugovor sa Zakonom o plaćama i naknadama D. S. i N. i ostalim budžetskim korisnicima.

3) Donijeti Zakon o policijskim službenicima i namještenicima

4) Donijeti propise o finansiranju ustanova

- Obrazovanja
- Kulture
- Socijalne zaštite

II MODEL

Ukoliko prvi model nije prihvatljiv za sindikat, Vlada da bi se prekinuo proces utuživanja i smanjili troškovi predlaže da se:



III MODEL

Smanjenje broja uposlenih za % koji odgovara budžetskim mogućnostima

IV MODEL

Ako nema nijedne od ove tri varijante, budžeti ostaju taoci (sudskih procesa po sadašnjoj praksi), tj. imamo novu po sudskim presudama hijerarhiju propisa u ovoj oblasti

- Kolektivni ugovor
- Ustav
- Zakon
- Podzakonski akti

Ali ne za sve kantone i budžetske korisnike !!!

**SADAŠNJI NE PROMIENJENI STATUS VODI U ENTROPIJU (RASPAD SISTEMA)
ODNOSNO DUGOROČNI POREMEĆAJ OPŠTE SOLVENTNOSTI I LIKVIDNOSTI**

KUDA DALJE ???

BUDŽETSKI KORISNIK _____

Datum _____

IME I PREZIME UPOSLENIKA _____

UTUŽENJA

Tabela 1. - Utuženja - odnosi se na tužbu koja je podnešena kod nadležnog suda

| GODINA | UTUŽENO PO OSNOVU | | | | UKUPNO | TROŠKOVI SUDSKOG SPORA | | | | UKUPNO | SVEUKUPNO |
|---------------|-------------------|----------|-------------------|----------|-------------|------------------------|----------|----------|----------|---------------|-----------|
| | Topli obrok | Regres | Jubilarnе nagrade | Ostalo | | Advokati | Vještaci | Kamate | Ostalo | | |
| 1 | 2 | 3 | 4 | 5 | 6 (2+3+4+5) | 7 | 8 | 9 | 10 | 11 (7+8+9+10) | 12 (6+11) |
| 2009 | | | | | 0 | | | | | 0 | 0 |
| 2010 | | | | | 0 | | | | | 0 | 0 |
| 2011 | | | | | 0 | | | | | 0 | 0 |
| UKUPNO | 0 | 0 | 0 | 0 | 0 | 0 | 0 | 0 | 0 | 0 | 0 |

IZVRŠENE PRESUDE

Tabela 2. - Izvršene presude - odnosi se na izvršene pravosnažne presude (zaposlenik je naplatio sredstva po osnovu tužbe)

| GODINA | UTUŽENO PO OSNOVU | | | | UKUPNO | TROŠKOVI SUDSKOG SPORA | | | | UKUPNO | SVEUKUPNO |
|---------------|-------------------|----------|-------------------|----------|-------------|------------------------|----------|----------|----------|---------------|-----------|
| | Topli obrok | Regres | Jubilarnе nagrade | Ostalo | | Advokati | Vještaci | Kamate | Ostalo | | |
| 1 | 2 | 3 | 4 | 5 | 6 (2+3+4+5) | 7 | 8 | 9 | 10 | 11 (7+8+9+10) | 12 (6+11) |
| 2009 | | | | | 0 | | | | | 0 | 0 |
| 2010 | | | | | 0 | | | | | 0 | 0 |
| 2011 | | | | | 0 | | | | | 0 | 0 |
| UKUPNO | 0 | 0 | 0 | 0 | 0 | 0 | 0 | 0 | 0 | 0 | 0 |

PRAVOSNAŽNE PRESUDE

Tabela 3. - Pravosnažne presude - odnosi se na pravosnažnu presudu nadležnog suda po osnovu utuženja (koja nije izvršena - naplaćena)

| GODINA | UTUŽENO PO OSNOVU | | | | UKUPNO | TROŠKOVI SUDSKOG SPORA | | | | UKUPNO | SVEUKUPNO |
|---------------|-------------------|----------|-------------------|----------|-------------|------------------------|----------|----------|----------|---------------|-----------|
| | Topli obrok | Regres | Jubilarnе nagrade | Ostalo | | Advokati | Vještaci | Kamate | Ostalo | | |
| 1 | 2 | 3 | 4 | 5 | 6 (2+3+4+5) | 7 | 8 | 9 | 10 | 11 (7+8+9+10) | 12 (6+11) |
| 2009 | | | | | 0 | | | | | 0 | 0 |
| 2010 | | | | | 0 | | | | | 0 | 0 |
| 2011 | | | | | 0 | | | | | 0 | 0 |
| UKUPNO | 0 | 0 | 0 | 0 | 0 | 0 | 0 | 0 | 0 | 0 | 0 |

Navedene tabele neophodno je popuniti u cilju utvrđivanja potrebnih sredstava za planiranje budžetskih stavki za navedene namjene kod budžetskih korisnika.

Zaposlenik koji nije podnio tužbu, a imao je pravo na istu, potrebno je da pored svog imena i prezimena navede da nije tužio i da procjeni iznos sredstava koja je mogao ostvariti i to na na in da popuni Tabelu 1.

Resorna ministarstva su dužna da konsoliduju tabele od svojih nižih potrošačkih jedinica i dostave ih Ministarstvu finansija Kantona Sarajevo. Rok za dostavu je 7 dana od prijema tabela uz platnu listu za mjesec juni 2013. godine.

Razlika za 4,5 i 6 mjesec 2012. godine po Sporazumu bit će isplaćene svim budžetskim korisnicima najdalje do 15.08.2013. godine

POTPIS UPOSLENIKA

Može se zaključiti da je većina budžetskih korisnika pokazala nezainteresovanost i nedostatak ozbiljnost prilikom popunjavanja traženih podataka, jer je osnovni zadatak i cilj ove analize trebao biti potpuni uvid u ukupna sredstva koja bi opteretila budžete po ovom osnovu.

Na dan 04.11.2013. godine u Ministarstvo finansija je od 164 budžetska korisnika dostavljeno sljedeće:

- 11 budžetskih korisnika je istaklo da nisu u mogućnosti dostaviti tražene podatke,
- 20 budžetskih korisnika su djelimično popunili tabele,
- 133 budžetska korisnika se nije očitovao po osnovu traženih podataka.

ISPOŠTOVANI DIO PREGOVORA

- Obračun korekcije plaća iz 2012. godine i uplaćen za tri kvartala,
- Usklađeni koeficijenti sa državnim službenicima i namještenicima,
- Ispoštovan osnovica 276 KM,
- U decembru 2013. godine potpisan SPORAZUM O PRIMJENI KOLEKTIVNOG UGOVORA ZA SLUŽBENIKE ORGANA UPRAVE I SUDSKE VLASTI U FBIH,

* * *

NAPOMENA

UTUŽENJA OD STRANE UPOSLENIKA BUDŽETSKIH KORISNIKA SU NASTAVLJENA

**PRIJEDLOG MJERA ZA PREVAZILAŽENJE
SADAŠNJE SITUACIJE**



**Prijedlog mjera za
uspostavljanje efikasnog
nadzora nad provođenjem
zakona
i ubiranjem prihoda, kao i
njihovog trošenja**

ORGANI KOJI PROVODE NADZOR

Uprava za indirektno oporezivanje

Sektor za poreze Uprave za indirektno oporezivanje

Odsjek za reviziju i kontrolu

Odsjek za kontrolu velikih poreznih obveznika

Porezna uprava FBiH

Sektor za inspekcijski nadzor, obavještenje i istrage

Kantonalna uprava za inspekcijske poslove

Inspektorati:

Poljoprivredne, vodne i šumarske inspekcije, veterinarske inspekcije, urbanisti ko-
gra evinske, ekološke i komunalne, tehnološke inspekcije, tržišno turisti ke inspekcije,
inspekcije rada i zaštite na radu, socijalne zaštite, sanitarne, zdravstvene i farmaceutske
inspekcije, saobra ajne i cestovne inspekcije i dr.

Budžetska inspekcija Kantona Sarajevo

Institucije koje se bave istragama

Finansijska inspekcija

SIPA

OSA

¹³¹ Grani na policija

PRIJEDLOG MJERA

- **Sačiniti analizu prijava i uplata indirektnih i direktnih poreza na svakom nivou vlasti, kao polaznu osnovu za određivanje % učešća. Potrebni pokazatelji odnosili bi se na:**
 - broj obveznika,
 - isporuke,
 - izvoz,
 - nabavke,
 - uvoz,
 - izlazni PDV,
 - ulazni PDV,
 - razlika za uplatu i dr.

- **Promjena kriterija raspodjele indirektnih poreza za kantone i jedinice lokalne samouprave u odnosu na stare kriterije i to:**

- broj studenata na državnim univerzitetima,
- nivo ubranih i uplaćenih poreza na JRT,
- opterećenost sistemom sudstva, sistemom sigurnosti, sistemom zdravstva, sistemom komunalne privrede i sl.)

- **Sačiniti analizu Trošak – Korist od Vanjskog duga za niže nivoe vlasti i isti uzeti u obzir za određivanje % učešća.**

Analiza vanjskog duga kao bitnog faktora koji direktno utiče na promjenu odnosa i stopa učešća nižih nivoa vlasti (kantona, općina i Direkcija za ceste) u pripadajućim sredstvima FBiH sa JRT.

Analiza treba da ukaže na:

- **Stepen zaduženosti,**
- **strukturu duga po vrsti rashoda i izdataka,**
- **nosiocima disperziji projekata po teritorijalnom principu u FBiH,**
- **izvoru (davaocu zajmova - kredita),**
- **cijeni (kamatnim uslovima),**
- **ročnosti (povlačenja i povrata).**

- **Kontrolnim i nadzornim mehanizmima inspekcijskih službi obezbijediti:**
 - ✓ **bolju disciplinu poreznih obveznika**
 - ✓ **povećati naplatu poreza**
 - ✓ **eliminirati sivu ekonomiju**
 - ✓ **stvoriti pretpostavke za smanjenje poreznih opterećenja za privredu**
- **Uspostaviti fiskalnu vertikalnu na svim nivoima vlasti u cilju harmonizacije propisa i finansijske discipline (općine – kantoni – Federacija – Država)**
- **Uspostaviti jaču upravljačku i kontrolnu funkciju nad zaduženjima na svim nivoima vlasti**
- **Pristupiti izmjenama Zakona o pripadnosti javnih prihoda**
- **Donjeti Zakon o Lokalnoj samoupravi**
- **Donjeti Zakon o pripadnosti javnih prihoda na nivou Kantona**

- **Budžetski korisnici su postali sami sebi svrha pa je neophodno poduzeti:**
- **Povećati nadzor, i nastaviti racionalizaciju korištenja budžetskih sredstava**
- **Izvršiti analizu racionalnosti i opravdanosti tekućih transfera**
- **Donjeti zakon o konsolidaciji komunalne privrede,**
- **Izvršiti analizu racionalnosti i opravdanosti ugovorenih i drugih posebnih usluga**
- **Reducirati broj uposlenih u skladu sa standardima i normativima**
- **Donijeti zakone o materijalno finansijskom poslovanju za obrazovanje, kulturu**
- **Hitno izmijeniti kolektivne ugovore i usaglasiti ih sa zakonima**
- **Trezorskim poslovanjem obuhvatiti sve budžetske korisnike**
- **Jedino razvojem privredne aktivnosti, povećanjem zaposlenosti i efikasnijom naplatom javnih prihoda, možemo doći do stabilnog i razvojnog budžeta.**
- **SASTAVNI DIO PREDLOŽENIH MJERA SU VEĆ PODUZETE MJERE IZ UVODNOG DJELA PREZENTACIJE**

**Ministarstvo finansija
Kantona Sarajevo**



***SIMULACIJA PRIMJENE
PRIJEDLOGA “ZAKONA O PRIPADNOSTI
JAVNIH PRIHODA U FBIH” I VANJSKOG DUGA***

Simulacija je provedena na pokazateljima iskazanim u Nacrtu Budžeta FBiH za 2014 godinu

Najbitnije promjene se odnose na :

a) Smanjenje udjela Kantonima sa 51,48% na 51,23%

b) Promjena pondera za pojedine Kantone

| Rbr | Kanton | Stari ponder | Novi i promjenjeni | Razlika |
|-----|--------------------|--------------|--------------------|---------|
| 1 | Posavski kanton | 0 | 1.5 | 1.5 |
| 2 | Bosanski podrinski | 1.8 | 1.8 | 0 |
| 3 | Sarajevski Kanton | 2 | 1.9658 | 0.035 |
| 4 | Livanjski Kanton | 1.1 | 1.1 | 0 |

c) Finansiranje funkcije Grada Sarajeva sa procentom 0,25% koji se primjenjuje na udio u prihodima JR nakon otplate Vanjskog duga

d) Promjenu stope učešća pojedinih Kantona nakon izračuna novih pondera sa postojećim kriterijima za raspodjelu

(Kantonu Sarajevo smanjuje se stopa sa 29,342% na 28,286%)

e) Promjena načina doznačavanja sredstva jedinicama lokalne samouprave predlaže se direktna doznaka, a ne posredna putem Kantona Sarajevo

Uz simulaciju zakonskih promjena sačinjena je i simulacija Vanjskog duga FBiH za 2013 i 2014 godinu kao odbitne stavke prije utvrđivanja iznosa za rasporedlu po nivoima vlasti

USPOREDNI PREGLED VANJSKOG DUGA FBIH ZA 2013,2014 GODINU SA IZVORIMA
POKRIĆA VANJSKOG DUGA (PO NACRTU BUDŽETA FBIH ZA 2014 GODINU)

| Rbr | OPIS | 2013 god. | 2014 god. | RAZLIKA (3-2) |
|-----|---|-------------|-------------|---------------|
| | 1 | 2 | 3 | 4 |
| I | Vanjski dug FBiH(Relevantni dug) | 501,752,700 | 554,187,704 | 52,435,004 |
| II | Izvori za pokriće Vanjskog duga | | | |
| 1 | Prihodi od indirektnih poreza na ime finansiranja Vanjskog duga | 501,752,700 | 554,187,704 | 52,435,004 |
| 2 | Sredstva MMF-a po IV Stand by aranžmanu | 239,500,000 | 299,000,000 | 59,500,000 |
| 3 | Povrat anuiteta od krajnih korisnika | 119,738,372 | 110,000,000 | -9,738,372 |
| 4 | Ukupno (1 do 3) | 860,991,072 | 963,187,704 | 102,196,632 |
| III | II-I | 359,238,372 | 409,000,000 | 49,761,628 |

| Rbr | OPIS | 2013 god. | 2014 god. | RAZLIKA (3-2) |
|-----|---|-------------|-------------|---------------|
| | 1 | 2 | 3 | 4 |
| I | Vanjski dug FBiH(Relevantni dug) | 501,752,700 | 554,187,704 | 52,435,004 |
| II | Izvori za pokriće Vanjskog duga | | | |
| 1 | Prihodi od indirektnih poreza na ime finansiranja Vanjskog duga | 142,514,328 | 145,187,704 | 2,673,376 |
| 2 | Sredstva MMF-a po IV Stand by aranžmanu | 239,500,000 | 299,000,000 | 59,500,000 |
| 3 | Povrat anuiteta od krajnih korisnika | 119,738,372 | 110,000,000 | -9,738,372 |
| 4 | Ukupno (1 do 3) | 501,752,700 | 554,187,704 | 52,435,004 |

- Iz prezentiranog se vidi sa su izdvajanja za Vanjski dug FBiH
- Veća ili dvostruka za iznose od **359.238.372 KM** u 2013 godini, odnosno **409.000.000 KM** u 2014 godini
- Za pokriće Vanjskog duga FBiH pored sredstava MMF-a i otplate krajnjih korisnika ,potrebni su i Prihodi od indirektnih poreza za :
 - 2013 godinu od **142.514.328 KM**, a ne **501.752.351 KM**
 - 2014 godinu od **145.187.704 KM**, a ne **554.187.704 KM**

Tretiranjem Vanjskog duga FBiH i njegove otplate kako to FBiH čini neprihvatljivo je, jer na direktan način umanjuje sredstva nižim nivoima vlasti i ugrožava njihovu funkciju (čini je nemogućom)

U narednim tabelama bit će prikazani efekti ovakvog tretiranja Vanjskog duga sa istovremenom simulacijom zakonskih izmjena.

BUDŽET FBiH ZA 2013. - UMANJENI VANJSKI DUG

| R/B | Raspodjela prihoda sa JR po nivou vlasti | BUDŽET FBiH ZA 2013. | BUDŽET FBiH ZA 2013. SA SMANJENIM VANJSKIM DUGOM | RAZLIKA (2-1) |
|-----|---|----------------------|--|---------------|
| | | 1 | 2 | 3 (2-1) |
| 1 | Projicirani neto prihodi JR sa putarinama | 5,122,700,000 | 5,122,700,000 | 0 |
| 2 | Projicirani neto prihodi JR za korisnike budžeta bez putarine | 5,008,900,000 | 5,008,900,000 | 0 |
| 3 | Državni prihodi sa jedinstvenog racuna | 750,000,000 | 750,000,000 | 0 |
| 4 | Iznos za raspodjelu nakon izdataka za državni budžet (2-3) | 4,258,900,000 | 4,258,900,000 | 0 |
| 5 | Stopa podjele sa jedinstvenog računa za FBiH | 63.76% | 63.76% | 0.00% |
| 6 | Udio Federacije u prihodima sa jedinstvenog racuna | 2,715,474,640 | 2,715,474,640 | 0 |
| 7 | Otplata vanjskog duga Federacije | 501,752,551 | 142,514,328 | -359,238,223 |
| 8 | Udio FBiH u prihodima sa JR nakon otplate vanjskog duga (6-7) | 2,213,722,089 | 2,572,960,312 | 359,238,223 |
| 9 | Udio FBiH prihoda sa JR za budžet Federacije | 36.20% | 36.20% | 0.00% |
| 10 | Sredstva Budžeta FBiH sa JR | 801,367,396 | 931,411,633 | 130,044,237 |
| 11 | Udio FBiH prihoda sa JR za Direkciju za ceste | 3.90% | 3.90% | 0.00% |
| 12 | Sredstva Direkcije za ceste sa JR | 86,335,161 | 100,345,452 | 14,010,291 |
| 13 | Udio FBiH prihoda sa JR za kantone | 51.48% | 51.48% | 0.00% |
| 14 | Sredstva kantona sa JR | 1,139,624,131 | 1,324,559,969 | 184,935,838 |
| 15 | Udio FBiH prihoda sa JR za općine i gradove | 8.42% | 8.42% | 0.00% |
| 16 | Sredstva općina i gradova sa JR DO 2013 | 186,395,400 | 216,643,258 | 30,247,858 |
| 17 | KANTON SARAJEVO (29,342%) | 334,388,513 | 388,652,386 | 54,263,873 |
| 18 | OPĆINE KANTONA SARAJEVO (17%) | 31,687,218 | 36,829,354 | 5,142,136 |
| 19 | DIREKCIJA ZA PUTEVE (25,91% od pripadajućeg iznosa direkcijama za ceste svih kantona) | 13,421,664 | 15,599,704 | 2,178,040 |
| 20 | UKUPNO (17+18+19) | 379,497,395 | 441,081,444 | 61,584,049 |

BUDŽET FBIH ZA 2013. - PRIMJENA NOVOG ZAKONA

| R/B | Raspodjela prihoda sa JR po nivou vlasti | BUDŽET FBIH ZA 2013. | BUDŽET FBIH ZA 2013. SA PRIMJENOM NOVOG ZAKONA | RAZLIKA (2-1) |
|-----|---|----------------------|--|---------------|
| | | 1 | 2 | 3 (2-1) |
| 1 | Projicirani neto prihodi JR sa putarinama | 5.122.700.000 | 5.122.700.000 | 0 |
| 2 | Projicirani neto prihodi JR za korisnike budžeta bez putarine | 5.008.900.000 | 5.008.900.000 | 0 |
| 3 | Državni prihodi sa jedinstvenog racuna | 750.000.000 | 750.000.000 | 0 |
| 4 | Iznos za raspodjelu nakon izdataka za državni budžet (2-3) | 4.258.900.000 | 4.258.900.000 | 0 |
| 5 | Stopa podijele sa jedinstvenog računa za FBiH | 63,76% | 63,76% | 0,00% |
| 6 | Udio Federacije u prihodima sa jedinstvenog racuna | 2.715.474.640 | 2.715.474.640 | 0 |
| 7 | Otplata vanjskog duga Federacije | 501.752.551 | 501.752.551 | 0 |
| 8 | Udio FBiH u prihodima sa JR nakon otplate vanjskog duga (6-7) | 2.213.722.089 | 2.213.722.089 | 0 |
| 9 | Udio FBiH prihoda sa JR za budžet Federacije | 36,20% | 36,20% | 0,00% |
| 10 | Sredstva Budžeta FBiH sa JR | 801.367.396 | 801.367.396 | 0 |
| 11 | Udio FBiH prihoda sa JR za Direkciju za ceste | 3,90% | 3,90% | 0,00% |
| 12 | Sredstva Direkcije za ceste sa JR | 86.335.161 | 86.335.161 | 0 |
| 13 | Udio FBiH prihoda sa JR za kantone | 51,48% | 51,23% | -0,25% |
| 14 | Sredstva kantona sa JR | 1.139.624.131 | 1.134.089.826 | -5.534.305 |
| 15 | Udio FBiH prihoda sa JR za općine i gradove | 8,42% | 8,42% | 0,00% |
| 16 | Sredstva općina i gradova sa JR DO 2013 | 186.395.400 | 186.395.400 | 0 |
| 17 | Udio FBiH prihoda sa JR za GRAD po novom Zakonu | | 0,25% | 0,25% |
| 18 | KANTON SARAJEVO (29,342% stari, 28,286% novi Zakon) | 334.388.513 | 320.788.648 | -13.599.864 |
| 19 | OPĆINE KANTONA SARAJEVO (17%) | 31.687.218 | 31.687.218 | 0 |
| 20 | DIREKCIJA ZA PUTEVE (25,91% od pripadajućeg iznosa direkcijama za ceste svih kantona) | 13.421.664 | 13.421.664 | 0 |
| 21 | GRAD SARAJEVO (0,25% novi Zakon) | | 5.534.305 | 5.534.305 |
| 22 | UKUPNO (18+19+20+21) | 379.497.395 | 371.431.836 | -8.065.559 |

BUDŽET FBiH ZA 2013. - UMANJENI VANJSKI DUG UZ PRIMJENU NOVOG ZAKONA

| R/B | Raspodjela prihoda sa JR po nivou vlasti | BUDŽET FBiH ZA 2013. | BUDŽET FBiH ZA 2013. PO KOEFICIJENTIMA IZ NOVOG ZAKONA SA SMANJENIM VANJSKIM DUGOM | RAZLIKA (2-1) |
|-----|---|----------------------|--|---------------|
| | | 1 | 2 | 3 (2-1) |
| 1 | Projicirani neto prihodi JR sa putarinama | 5.122.700.000 | 5.122.700.000 | 0 |
| 2 | Projicirani neto prihodi JR za korisnike budžeta bez putarine | 5.008.900.000 | 5.008.900.000 | 0 |
| 3 | Državni prihodi sa jedinstvenog racuna | 750.000.000 | 750.000.000 | 0 |
| 4 | Iznos za raspodjelu nakon izdataka za državni budžet (2-3) | 4.258.900.000 | 4.258.900.000 | 0 |
| 5 | Stopa podjele sa jedinstvenog računa za FBiH | 63,76% | 63,76% | 0,00% |
| 6 | Udio Federacije u prihodima sa jedinstvenog racuna | 2.715.474.640 | 2.715.474.640 | 0 |
| 7 | Otplata vanjskog duga Federacije | 501.752.551 | 142.514.328 | -359.238.223 |
| 8 | Udio FBiH u prihodima sa JR nakon otplate vanjskog duga (6-7) | 2.213.722.089 | 2.572.960.312 | 359.238.223 |
| 9 | Udio FBiH prihoda sa JR za budžet Federacije | 36,20% | 36,20% | 0,00% |
| 10 | Sredstva Budžeta FBiH sa JR | 801.367.396 | 931.411.633 | 130.044.237 |
| 11 | Udio FBiH prihoda sa JR za Direkciju za ceste | 3,90% | 3,90% | 0,00% |
| 12 | Sredstva Direkcije za ceste sa JR | 86.335.161 | 100.345.452 | 14.010.291 |
| 13 | Udio FBiH prihoda sa JR za kantone | 51,48% | 51,23% | -0,25% |
| 14 | Sredstva kantona sa JR | 1.139.624.131 | 1.318.127.568 | 178.503.437 |
| 15 | Udio FBiH prihoda sa JR za općine i gradove | 8,42% | 8,42% | 0,00% |
| 16 | Sredstva općina i gradova sa JR DO 2013 | 186.395.400 | 216.643.258 | 30.247.858 |
| 17 | Udio FBiH prihoda sa JR za GRAD po novom Zakonu | | 0,25% | 0,25% |
| 18 | KANTON SARAJEVO (29,342% stari, 28,286% novi Zakon) | 334.388.513 | 372.845.564 | 38.457.051 |
| 19 | OPĆINE KANTONA SARAJEVO (17%) | 31.687.218 | 36.829.354 | 5.142.136 |
| 20 | DIREKCIJA ZA PUTEVE (25,91% od pripadajućeg iznosa direkcijama za ceste svih kantona) | 13.421.664 | 15.599.704 | 2.178.040 |
| 21 | GRAD SARAJEVO (0,25% novi Zakon) | | 6.432.401 | 6.432.401 |
| 22 | UKUPNO (18+19+20+21) | 379.497.395 | 431.707.023 | 52.209.628 |

NACRT BUDŽETA FBiH ZA 2014. - UMANJENI VANJSKI DUG

| R/B | Raspodjela prihoda sa JR po nivou vlasti | NACRT BUDŽETA FBiH ZA 2014 | NACRT BUDŽETA FBiH ZA 2014 SA SMANJENIM VANJSKIM DUGOM | RAZLIKA (2-1) |
|-----|--|-------------------------------|---|---------------|
| | | 1 | 2 | 3 (2-1) |
| 1 | Projicirani neto prihodi JR sa putarinama | 5,111,800,000 | 5,111,800,000 | 0 |
| 2 | Projicirani neto prihodi JR za korisnike budžeta bez putarine | 4,996,000,000 | 4,996,000,000 | 0 |
| 3 | Državni prihodi sa jedinstvenog računa | 750,000,000 | 750,000,000 | 0 |
| 4 | Iznos za raspodjelu nakon izdataka za državni budžet (2-3) | 4,246,000,000 | 4,246,000,000 | 0 |
| 5 | Stopa podjele sa jedinstvenog računa za FBiH | 63.76% | 63.76% | 0.00% |
| 6 | Udio Federacije u prihodima sa jedinstvenog računa | 2,707,326,704 | 2,707,326,704 | 0 |
| 7 | Otplata vanjskog duga Federacije | 554,187,704 | 145,187,704 | -409,000,000 |
| 8 | Udio FBiH u prihodima sa JR nakon otplate vanjskog duga (6-7) | 2,153,139,000 | 2,562,139,000 | 409,000,000 |
| 9 | Udio FBiH prihoda sa JR za budžet Federacije | 36.20% | 36.20% | 0.00% |
| 10 | Sredstva Budžeta FBiH sa JR | 779,436,324 | 927,494,318 | 148,057,994 |
| 11 | Udio FBiH prihoda sa JR za Direkciju za ceste | 3.90% | 3.90% | 0.00% |
| 12 | Sredstva Direkcije za ceste sa JR | 83,972,421 | 99,923,421 | 15,951,000 |
| 13 | Udio FBiH prihoda sa JR za kantone | 51.48% | 51.48% | 0.00% |
| 14 | Sredstva kantona sa JR | 1,108,435,957 | 1,318,989,157 | 210,553,200 |
| 15 | Udio FBiH prihoda sa JR za općine i gradove | 8.42% | 8.42% | 0.00% |
| 16 | Sredstva općina i gradova sa JR DO 2013 | 181,294,304 | 215,732,104 | 34,437,800 |
| 17 | KANTON SARAJEVO (29,342%) | 325,237,279 | 387,017,799 | 61,780,520 |
| 18 | OPĆINE KANTONA SARAJEVO (17%) | 30,820,032 | 36,674,458 | 5,854,426 |
| 19 | DIREKCIJA ZA PUTEVE (25,91% od pripadajućeg iznosa direkcijama za ceste svih kantona) | 13,054,353 | 15,534,095 | 2,479,742 |
| 20 | UKUPNO (17+18+19) | 369,111,663 | 439,226,351 | 70,114,688 |

NACRT BUDŽETA FBiH ZA 2014. - PRIMJENA NOVOG ZAKONA

| R/B | Raspodjela prihoda sa JR po nivou vlasti | NACRT BUDŽETA FBiH ZA 2014 | NACRT BUDŽETA FBiH ZA 2014 PO KOEFIKIJENTIMA IZ NOVOG ZAKONA | RAZLIKA 2-1 |
|-----|--|-------------------------------|---|-------------|
| | | 1 | 2 | 3 (2-1) |
| 1 | Projicirani neto prihodi JR sa putarinama | 5.111.800.000 | 5.111.800.000 | 0 |
| 2 | Projicirani neto prihodi JR za korisnike budžeta bez putarine | 4.996.000.000 | 4.996.000.000 | 0 |
| 3 | Državni prihodi sa jedinstvenog racuna | 750.000.000 | 750.000.000 | 0 |
| 4 | Iznos za raspodjelu nakon izdataka za državni budžet (2-3) | 4.246.000.000 | 4.246.000.000 | 0 |
| 5 | Stopa podijele sa jedinstvenog računa za FBiH | 63,76% | 63,76% | 0,00% |
| 6 | Udio Federacije u prihodima sa jedinstvenog racuna | 2.707.326.704 | 2.707.326.704 | 0 |
| 7 | Otplata vanjskog duga Federacije | 554.187.704 | 554.187.704 | 0 |
| 8 | Udio FBiH u prihodima sa JR nakon otplate vanjskog duga (6-7) | 2.153.139.000 | 2.153.139.000 | 0 |
| 9 | Udio FBiH prihoda sa JR za budžet Federacije | 36,20% | 36,20% | 0,00% |
| 10 | Sredstva Budžeta FBiH sa JR | 779.436.324 | 779.436.324 | 0 |
| 11 | Udio FBiH prihoda sa JR za Direkciju za ceste | 3,90% | 3,90% | 0,00% |
| 12 | Sredstva Direkcije za ceste sa JR | 83.972.421 | 83.972.421 | 0 |
| 13 | Udio FBiH prihoda sa JR za kantone | 51,48% | 51,23% | -0,25% |
| 14 | Sredstva kantona sa JR | 1.108.435.957 | 1.103.053.110 | -5.382.848 |
| 15 | Udio FBiH prihoda sa JR za općine i gradove | 8,42% | 8,42% | 0,00% |
| 16 | Sredstva općina i gradova sa JR DO 2013 | 181.294.304 | 181.294.304 | 0 |
| 17 | Udio FBiH prihoda sa JR za GRAD po novom Zakonu | | 0,25% | 0,25% |
| 18 | KANTON SARAJEVO (29,342% stari, 28,286% novi Zakon) | 325.237.279 | 312.009.603 | -13.227.676 |
| 19 | OPĆINE KANTONA SARAJEVO (17%) | 30.820.032 | 30.820.032 | 0 |
| 20 | DIREKCIJA ZA PUTEVE (25,91% od pripadajućeg iznosa direkcijama za ceste svih kantona) | 13.054.353 | 13.054.353 | 0 |
| 21 | GRAD SARAJEVO (0,25% novi Zakon) | | 5.382.848 | 5.382.848 |
| 22 | UKUPNO (18+19+20+21) | 369.111.663 | 361.266.834 | -7.844.828 |

NACRT BUDŽETA FBiH ZA 2014. - UMANJENI VANJSKI DUG UZ PRIMJENU NOVOG ZAKONA

| R/B | Raspodjela prihoda sa JR po nivou vlasti | NACRT BUDŽETA FBiH ZA 2014 | NACRT BUDŽETA FBiH ZA 2014 PO KOEFICIJENTIMA IZ NOVOG ZAKONA SA SMANJENIM VANJSKIM DUGOM | RAZLIKA 2-1 |
|-----|--|----------------------------|--|--------------|
| | | 1 | 2 | 3 (2-1) |
| 1 | Projicirani neto prihodi JR sa putarinama | 5.111.800.000 | 5.111.800.000 | 0 |
| 2 | Projicirani neto prihodi JR za korisnike budžeta bez putarine | 4.996.000.000 | 4.996.000.000 | 0 |
| 3 | Državni prihodi sa jedinstvenog racuna | 750.000.000 | 750.000.000 | 0 |
| 4 | Iznos za raspodjelu nakon izdataka za državni budžet (2-3) | 4.246.000.000 | 4.246.000.000 | 0 |
| 5 | Stopa podjele sa jedinstvenog računa za FBiH | 63,76% | 63,76% | 0,00% |
| 6 | Udio Federacije u prihodima sa jedinstvenog racuna | 2.707.326.704 | 2.707.326.704 | 0 |
| 7 | Otplata vanjskog duga Federacije | 554.187.704 | 145.187.704 | -409.000.000 |
| 8 | Udio FBiH u prihodima sa JR nakon otplate vanjskog duga (6-7) | 2.153.139.000 | 2.562.139.000 | 409.000.000 |
| 9 | Udio FBiH prihoda sa JR za budžet Federacije | 36,20% | 36,20% | 0,00% |
| 10 | Sredstva Budžeta FBiH sa JR | 779.436.324 | 927.494.318 | 148.057.994 |
| 11 | Udio FBiH prihoda sa JR za Direkciju za ceste | 3,90% | 3,90% | 0,00% |
| 12 | Sredstva Direkcije za ceste sa JR | 83.972.421 | 99.923.421 | 15.951.000 |
| 13 | Udio FBiH prihoda sa JR za kantone | 51,48% | 51,23% | -0,25% |
| 14 | Sredstva kantona sa JR | 1.108.435.957 | 1.312.583.810 | 204.147.853 |
| 15 | Udio FBiH prihoda sa JR za općine i gradove | 8,42% | 8,42% | 0,00% |
| 16 | Sredstva općina i gradova sa JR DO 2013 | 181.294.304 | 215.732.104 | 34.437.800 |
| 17 | Udio FBiH prihoda sa JR za GRAD po novom Zakonu | | 0,25% | 0,25% |
| 18 | KANTON SARAJEVO (29,342% stari, 28,286% novi Zakon) | 325.237.279 | 371.277.456 | 46.040.178 |
| 19 | OPĆINE KANTONA SARAJEVO (17%) | 30.820.032 | 36.674.458 | 5.854.426 |
| 20 | DIREKCIJA ZA PUTEVE (25,91% od pripadajućeg iznosa direkcijama za ceste svih kantona) | 13.054.353 | 15.534.095 | 2.479.742 |
| 21 | GRAD SARAJEVO (0,25% novi Zakon) | | 6.405.348 | 6.405.348 |
| 22 | UKUPNO (18+19+20+21) | 369.111.663 | 429.891.357 | 60.779.694 |

PROJEKCIJA PRIHODA PO PRIPADNOSTI U SKLADU SA NOVIM ZAKONOM O PRIPADNOSTI SA KOEFICIJENTOM 51.23 % SA PROMJENJENIM PONDERIMA 2013 godina

| Kanton | Stanovništvo | Ponderisano | ponderisano po stanovniku 232.612 | Kvadratni KM | ponderisano po KM | po kvadratnom KM (ponderisano) 2403.998 | Učenici OŠ | Ponderisano po učeniku OŠ | Po učeniku OŠ (ponderisano) 983.127 | Učenisi SŠ | ponderisano po učeniku SŠ | Po učeniku SŠ (ponderisano) 1.294.796 | Ukupno Prihodi po modelu | Koeficijenti |
|------------------------|------------------|------------------|-----------------------------------|-----------------|-------------------|--|----------------|---------------------------|--------------------------------------|---------------|---------------------------|--|--------------------------|----------------|
| 1 USK | 288.114 | 288.114 | 66.731.563 | 4.125,0 | 4.125 | 9.882.562 | 30.278 | 30.278 | 29.645.632 | 10.547 | 10.547 | 13.603.584 | 119.863.341 | 10,569 |
| 2 POSAVSKI | 39.886 | 59.829 | 13.857.302 | 324,6 | 487 | 1.166.513 | 3.782 | 5.673 | 5.554.517 | 1.467 | 2.201 | 2.838.863 | 23.417.195 | 2,065 |
| 3 TUZLANSKI | 498.549 | 498.549 | 115.471.493 | 2.649,0 | 2.649 | 6.346.465 | 48.660 | 48.660 | 47.643.716 | 21.374 | 21.374 | 27.568.315 | 197.029.990 | 17,373 |
| 4 ZE-DO | 400.602 | 400.602 | 92.785.486 | 3.343,3 | 3.343 | 8.009.148 | 42.031 | 42.031 | 41.153.165 | 15.966 | 15.966 | 20.593.044 | 162.540.843 | 14,332 |
| 5 BPK | 33.093 | 59.567 | 13.796.619 | 504,6 | 908 | 2.175.383 | 2.650 | 4.770 | 4.670.377 | 1.088 | 1.958 | 2.525.440 | 23.167.819 | 2,043 |
| 6 SRB | 254.992 | 254.992 | 59.060.006 | 3.189,0 | 3.189 | 7.640.196 | 28.777 | 28.777 | 28.175.981 | 10.688 | 10.688 | 13.785.447 | 108.661.630 | 9,581 |
| 7 HNK | 225.930 | 225.930 | 52.328.807 | 4.401,0 | 4.401 | 10.543.901 | 22.426 | 22.426 | 21.957.624 | 9.433 | 9.433 | 12.166.741 | 96.997.073 | 8,553 |
| 8 ZAPADNO HERCEGOVAČKI | 81.707 | 81.707 | 18.924.578 | 1.362,2 | 1.362 | 3.263.075 | 10.261 | 10.261 | 10.046.695 | 4.002 | 4.002 | 5.161.804 | 37.396.151 | 3,297 |
| 9 KANTON SARAJEVO | 423.645 | 832.801 | 192.889.394 | 1.276,9 | 2.510 | 6.013.761 | 39.724 | 78.089 | 76.458.509 | 17.915 | 35.217 | 45.423.496 | 320.785.161 | 28,286 |
| 10 LIVANJSKI KANTON | 80.800 | 88.880 | 20.585.953 | 4.934,1 | 5.428 | 13.004.384 | 6.384 | 7.022 | 6.875.343 | 2.654 | 2.919 | 3.764.944 | 44.230.624 | 3,900 |
| Ukupno | 2.327.318 | 2.790.971 | 646.431.201 | 26.109,7 | 28.402 | 68.045.390 | 234.973 | 277.987 | 272.181.558 | 95.134 | 114.305 | 147.431.677 | 1.134.089.826 | 100,000 |

Napomena

| Koeficijenti raspodjele : | |
|---------------------------|--------|
| Stanovništvo | 57.00% |
| Površina | 6.00% |
| Učenici OŠ | 24.00% |
| Učenici SS | 13.00% |

| Kanton | NOVI PONDERI |
|--------------------|--------------|
| Posavski kanton | 1,5 |
| Bosanski podrinski | 1,8 |
| Sarajevski Kanton | 1,9658 |
| Livanjski Kanton | 1,1 |

PROJEKCIJA PRIHODA PO PRIPADNOSTI U SKLADU SA NOVIM ZAKONOM O PRIPADNOSTI SA KOEFICIJENTOM 51.23 % SA PROMJENJENIM PONDERIMA 2014 godina

| Kanton | Stanovništvo | Ponderisano | ponderisano po stanovniku 225.215 | Kvadratni KM | ponderisano po KM | po kvadratnom KM (ponderisano) 2303.208 | Učenici OŠ | Ponderisano po učeniku OŠ | Po učeniku OŠ (ponderisano) 556.22 | Učenici SŠ | ponderisano po učeniku SŠ | Po učeniku SŠ (ponderisano) 1.250.362 | Ukupno Prihodi po modelu | Koeficijenti |
|------------------------|------------------|------------------|-----------------------------------|-----------------|-------------------|---|----------------|---------------------------|------------------------------------|---------------|---------------------------|---------------------------------------|--------------------------|----------------|
| 1 USK | 288.114 | 288.114 | 64.905.315 | 4.125,0 | 4.125 | 9.612.105 | 30.278 | 30.278 | 28.834.318 | 10.547 | 10.547 | 13.231.294 | 116.583.032 | 10,569 |
| 2 POSAVSKI | 39.886 | 59.829 | 13.478.068 | 324,6 | 487 | 1.134.589 | 3.782 | 5.673 | 5.402.506 | 1.467 | 2.201 | 2.761.172 | 22.776.335 | 2,065 |
| 3 TIJESTANSKI | 498.549 | 498.549 | 117.311.377 | 2.649,0 | 2.649 | 6.177.781 | 48.660 | 48.660 | 46.339.847 | 21.374 | 21.374 | 26.813.851 | 191.637.856 | 17,373 |
| 4 ZB-LJU | 400.602 | 400.602 | 90.246.219 | 3.343,3 | 3.343 | 7.789.961 | 42.031 | 42.031 | 40.026.924 | 15.966 | 15.966 | 20.029.472 | 158.092.576 | 14,332 |
| 5 BPK | 33.093 | 59.567 | 13.419.046 | 504,6 | 908 | 2.115.850 | 2.650 | 4.770 | 4.542.562 | 1.088 | 1.958 | 2.456.326 | 22.533.784 | 2,043 |
| 6 SRB | 254.992 | 254.992 | 57.443.707 | 3.189,0 | 3.189 | 7.431.106 | 28.777 | 28.777 | 27.404.887 | 10.688 | 10.688 | 13.408.180 | 105.687.879 | 9,581 |
| 7 HNK | 225.930 | 225.930 | 50.896.721 | 4.401,0 | 4.401 | 10.255.345 | 22.426 | 22.426 | 21.356.708 | 9.433 | 9.433 | 11.833.772 | 91.342.547 | 8,553 |
| 8 ZAPADNO HERCEGOVAČKI | 81.707 | 81.707 | 18.406.667 | 1.362,2 | 1.362 | 3.173.774 | 10.261 | 10.261 | 9.771.746 | 4.002 | 4.002 | 5.020.540 | 36.372.728 | 3,297 |
| 9 KANTON SARAJEVO | 423.645 | 832.801 | 187.610.576 | 1.276,9 | 2.510 | 5.849.182 | 39.724 | 78.089 | 74.366.064 | 17.915 | 35.217 | 44.180.388 | 312.006.211 | 28,286 |
| 10 LIVANJSKI KANTON | 80.800 | 86.880 | 20.022.576 | 4.934,1 | 5.428 | 12.648.492 | 6.384 | 7.022 | 6.687.185 | 2.654 | 2.919 | 3.661.908 | 43.020.161 | 3,900 |
| Ukupno | 2.327.318 | 2.790.971 | 628.740.273 | 26.109,7 | 28.402 | 66.183.187 | 234.973 | 277.987 | 264.732.746 | 95.134 | 114.305 | 143.396.904 | 1.103.053.110 | 100,000 |

| Koeficijenti raspodjele : | |
|---------------------------|--------|
| Stanovništvo | 57.00% |
| Površina | 6.00% |
| Učenici OŠ | 24.00% |
| Učenici SŠ | 13.00% |

| Kanton | NOVI PONDERI |
|--------------------|--------------|
| Posavski kanton | 1,5 |
| Bosanski podrinski | 1,8 |
| Sarajevski Kanton | 1,9658 |
| Livanjski Kanton | 1,1 |

PRIHODI I RASHODI JEDINICA LOKALNE SAMOUPRAVE U 2012. G.

| GRAD I OPĆINE | Pripadajući koeficijent po Uputstvu | Budžet Kantona Sarajevo za 2012. | % učešća u BKS 2012. | Izvršenje Budžeta Kantona Sarajevo za 2012. g. | Projekcija FBiH Scenarion II od 23.05.2011. g. | % učešća u Projekciji FBiH Scenario II | Razlika Budžet 2012. - Projekcija FBiH |
|------------------|---|---|-------------------------|--|--|---|--|
| | 1 | 2 | 3 | 4 | 5 | 6 | 7(2-5) |
| Grad Sarajevo | | 6,298,400 | 17.07 | 6,298,400 | | 0.00 | 6,298,400 |
| Stari Grad | 1.393% | 2,954,500 | 8.01 | 2,954,500 | 2,851,677 | 7.66 | 102,823 |
| Centar | 2.734% | 4,088,800 | 11.08 | 4,088,800 | 6,156,077 | 16.53 | -2,067,277 |
| Novo Sarajevo | 2.854% | 3,877,900 | 10.51 | 3,877,900 | 6,394,048 | 17.17 | -2,516,148 |
| Novi Grad | 4.980% | 6,031,600 | 16.35 | 6,031,600 | 11,115,656 | 29.84 | -5,084,056 |
| Ilidža | 2.195% | 4,136,000 | 11.21 | 4,136,000 | 4,565,179 | 12.26 | -429,179 |
| Vogošća | 0.864% | 2,659,400 | 7.21 | 2,659,400 | 1,837,046 | 4.93 | 822,354 |
| Hadžići | 0.979% | 2,765,900 | 7.50 | 2,765,900 | 2,151,809 | 5.78 | 614,091 |
| Trnovo | 0.155% | 1,413,000 | 3.83 | 1,413,000 | 345,216 | 0.93 | 1,067,784 |
| Ilijaš | 0.846% | 2,672,400 | 7.24 | 2,672,400 | 1,831,682 | 4.92 | 840,718 |
| UKUPNO | 17.000% | 36,897,900 | 100.00 | 36,897,900 | 37,248,390 | 100.00 | -350,490 |

NAPOMENA: Ostvareni prihodi u 2012. godini za jedinice lokalne samouprave iznosi 32.846.568 KM

PRIMJENA NOVOG ZAKONA O JEDINICAMA LOKALNE SAMOUPRAVE

| OPĆINE | Raspodjela sa JR po modelu kao i za ostale u FBiH | | Učešće transferisanih sredstava iz Budžeta KS prema općinama | | Razlika prijedloga po modelu izvedenog iznosa po učešćima u transferisanim sredstvima iz KS | |
|---------------|---|---------------|--|---------------|---|--------------|
| | Ukupna suma sredstava | Koeficijent | Ukupna suma sredstava | Koeficijent | Ukupna suma sredstava | Koeficijent |
| Stari Grad | 2,703,987 | 8.19 | 3,186,278 | 9.66 | -482,291 | -1.461 |
| Centar | 5,307,680 | 16.08 | 4,409,564 | 13.36 | 898,116 | 2.722 |
| Novo Sarajevo | 5,540,561 | 16.79 | 4,182,117 | 12.67 | 1,358,444 | 4.116 |
| Novi Grad | 9,667,642 | 29.30 | 6,504,773 | 19.71 | 3,162,869 | 9.584 |
| Ilidža | 4,261,099 | 12.91 | 4,460,465 | 13.52 | -199,366 | -0.604 |
| Vogošća | 1,676,548 | 5.08 | 2,868,027 | 8.69 | -1,191,479 | -3.611 |
| Hadžići | 1,899,547 | 5.76 | 2,982,882 | 9.04 | -1,083,335 | -3.283 |
| Trnovo | 300,210 | 0.91 | 1,523,848 | 4.62 | -1,223,638 | -3.708 |
| Ilijaš | 1,642,726 | 4.98 | 2,882,047 | 8.73 | -1,239,321 | -3.756 |
| UKUPNO | 33,000,000 | 100.00 | 33,000,000 | 100.00 | - | 0.000 |

1. U skladu sa ostvarenim prihodima u 2012. godini u iznosu od 32.846.568 KM uzeta je polazna osnova 33.000.000 KM.
2. Novi Zakon o jedinicama lokalne samouprave podrazumijeva direktnu doznaku indirektnih poreza općinama.
3. **Novim Zakonom o jedinicama lokalne samouprave regulisano je da se prihodi od indirektnih poreza koji pripadaju Gradu direktno doznačavaju Gradu, a ne kako je to do sada bila praksa da se od četiri gradske općine umanje sredstva po osnovu indirektnih poreza i dodjele Gradu.**
4. **Prikazana tabela predstavlja efekte primjene novog zakona pojedinačno po općinama i dosadašnju raspodjelu.**

RASPODJELA INDIREKTNIH POREZA JEDINICA LOKALNE SAMOUPRAVE U 2013. G.

| OPĆINE | Pripadajući koeficijent po Uputstvu | Raspodjela općinama KS (vanjski dug 501 mil KM) | Raspodjela općinama KS (vanjski dug 142 mil KM) | RAZLIKA |
|------------------------------------|-------------------------------------|--|--|--------------------|
| | 1 | 2 | 3 | 4 (2-3) |
| Stari Grad | 1.393% | 2,596,488 | 3,017,841 | -421,353 |
| Centar | 2.734% | 5,096,050 | 5,923,027 | -826,976 |
| Novo Sarajevo | 2.854% | 5,319,725 | 6,182,999 | -863,274 |
| Novi Grad | 4.980% | 9,282,491 | 10,788,834 | -1,506,343 |
| Ilidža | 2.195% | 4,091,379 | 4,755,320 | -663,940 |
| Vogošća | 0.864% | 1,610,456 | 1,871,798 | -261,341 |
| Hadžići | 0.979% | 1,824,811 | 2,120,937 | -296,127 |
| Trnovo | 0.155% | 288,913 | 335,797 | -46,884 |
| Ilijaš | 0.846% | 1,576,905 | 1,832,802 | -255,897 |
| UKUPNO | 17.000% | 31,687,218 | 36,829,354 | -5,142,136 |
| UKUPNO SVIM OPĆINAMA U FBiH | | 186,395,400 | 216,643,258 | -30,247,858 |

RASPODJELA INDIREKTNIH POREZA DIREKCIJI ZA PUTEVE U 2013. G.

| OPIS | Pripadajući koeficijent po Uputstvu | Raspodjela Direkciji za puteve KS (vanjski dug 501 mil KM) | Raspodjela Direkciji za puteve KS (vanjski dug 142 mil KM) | RAZLIKA |
|---------------------------------------|-------------------------------------|--|--|-------------|
| | 1 | 2 | 3 | 4 (2-3) |
| SVIM KANTONIMA | 60.000% | 51,801,097 | 60,207,271 | -8,406,175 |
| Direkciji za puteve KS | 25.910% | 13,421,664 | 15,599,704 | -2,178,040 |
| UKUPNO DIREKCIJE ZA CESTE FBiH | | 86,335,161 | 100,345,452 | -14,010,291 |

RASPODJELA DIREKCIJI ZA PUTEVE KANTONA SARAJEVO se vrši na način da se iznos sredstava Direkcije za ceste sa JR pomnoži procentom 60% i dobije se iznos koji pripada direkcijama za ceste svih kantona. Dobiveni iznos se umanjuje procentom 25,91% i dodjeli Direkciji za puteve KS

PRIJEDLOG OTPLATE VANJSKOG DUGA U FEDERACIJI BIH KOJU JE
SAČINIO GAP-PROJEKAT UPRAVNE ODGOVORNOSTI OD 28.05.2012
GODINE

Raspodjela sredstava sa jedinstvenog računa

- Finansiranje državnih institucija BiH
- Nova putarina u iznosu od 0,10 KM za autoceste
- Brčko Distrikt 3,55% ili minimalno 124 mln KM
- Podjela na osnovu prijave krajnje potrošnje između entiteta
- Odbija se vanjski dug
- Sredstva se doznačavaju entitetima

Otplata vanjskog duga

- Ovakav način otplate minimizira rizik za kreditore
- Otplata kredita je na ovaj način prvi prioritet i vrši se i prije nego sredstva “stignu” u entitetske budžete
- Pozitivna strana ovog sistema je da bi trebao da pozitivno utiče na kreditni rejting BiH

Otplata vanjskog duga

- Postavka sistema dovodi do toga da svi koji zavise od sredstava sa jedinstvenog računa učestvuju u otplati
- Svaka marka duga se za otplatu dijeli:
 - 36.2 pfeninga FBiH
 - 51.48 pfeninga kantoni
 - 8.42 pfeninga općine
 - 3.9 pfeninga Direkcija za ceste

Rizici i nedostatci sistema

- Sistem pruža priliku za neoprezno zaduživanje Federalne Vlade, usljed situacije da u biti drugi snose dio obaveze za otplatu više od 60% duga. To predstavlja loš poticaj za dalje zaduživanje i može dovesti do prezaduženosti
- Kantoni, općine i Direkcija svoj dug otplaćuju skoro dva puta – jedan dio se odbija automatski kroz sistem, a pored toga otplaćuju rate kredita u punom iznosu.
- Pojavljuje se rizik da će, ako to već nisu uradili, prestati otplaćivati dug, jer shvataju da ga drugi otplaćuju za njih.
- Postavlja se pitanje takođe ostalih dužnika (javne kompanije, zdravstveni fondovi, itd.) za koje se dug otplaćuje. U slučaju neplaćanja duga za njih nema negativnih posljedica i ovo takođe daje negativne poticaje da prestanu sa otplatom duga.

Nedostatak podataka

- Potrebno je prvo napraviti iscrpnu inventuru vanjskih dugova, gdje će se dugovi klasificirati po kreditoru, dužniku, istoriju otplate duga do sada i plan otplate do konačne otplate kredita
- Bez ove inventure je nemoguće provesti kvalitetnu diskusiju o tome kako pristupiti podijeli obaveza za otplatu.

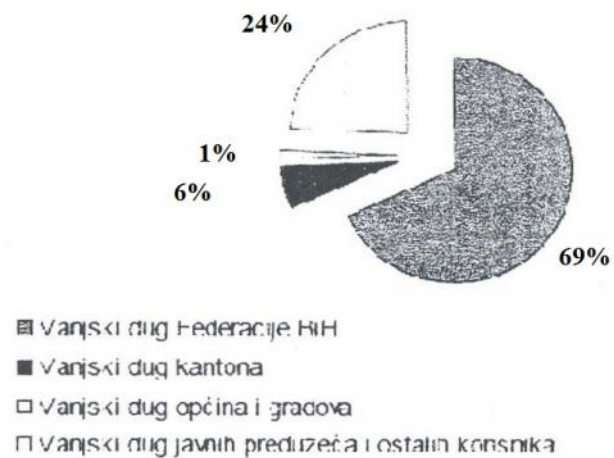
Stanje vanjskog duga (podaci od 31.12.2010.)

Table Stanje duga Federacije BiH na dan 31.12.2010. godine u mil. KM

| Dužnik | Vanjski dug | Unutarnji dug (Zakonom utvrđen) | Unutarnji dug (verificirani) | Iznos zaduženja (po zakonu) | Iznos zaduženja (po verifikaciji) |
|--|-------------|---------------------------------------|---------------------------------|-----------------------------------|---|
| 1 | 2 | 3 | 4 | 5 (2+3) | 6 (2+4) |
| Federacija BiH (nosilac obaveze) | 2.848,97 | 1.459,56 | 741,76 | 4.308,53 | 3.590,73 |
| Dug prenesen na krajnje korisnike (iz osnova vanjskog duga) | 1.016,87 | | | 1.016,87 | 1.016,87 |
| UKUPNO | 3.865,84 | 1.459,56 | 741,76 | 5.325,40 | 4.607,60 |

Vanjski dug po dužnicima

Struktura vanjskog duga u FBiH 31.12.2010.



MMF dug

| | Dug | % |
|------------------------------------|-------------|-------|
| Ukupna vrijednost duga | 514,687,866 | 100% |
| dio koji pripada Federaciji | 388,687,866 | 76% |
| dio koji pripada kantonima | 126,000,000 | 24% |
| <i>po kantonu</i> Sarajevski | 49,900,000 | 9.70% |
| Tuzlanski | 17,600,000 | 3.40% |
| Zeničko-dobojski | 15,000,000 | 2.90% |
| Srednjobosanski | 6,000,000 | 1.20% |
| Posavski | 4,500,000 | 0.90% |
| Zapadno-hercegovački | 2,700,000 | 0.50% |
| Hercegovačko-neretvanski | 5,100,000 | 1.00% |
| Kanton 10 | 4,000,000 | 0.80% |
| Unsko-sanski | 12,500,000 | 2.40% |
| Bosansko-podrinjski | 8,700,000 | 1.70% |

Otplata MMF duga po koeficijentima raspodjele

| Podjela otplate duga po udjelima u prihodima sa JR | | | | |
|--|------------------------|---|--|--------------------|
| | Udio u prihodima sa JR | Otplata duga koji pripada kantonima sa JR | Otplata duga koji pripada Federaciji sa JR | Ukupno |
| Federacija | 36.20% | 45,612,000 | 140,705,007 | 186,317,007 |
| Kantons | 51.48% | 64,864,800 | 200,096,513 | 264,961,313 |
| Općine | 8.42% | 10,609,200 | 32,727,518 | 43,336,718 |
| Direkcija za ceste | 3.90% | 4,914,000 | 15,158,827 | 20,072,827 |
| Svi | 100.00% | 126,000,000 | 388,687,866 | 514,687,866 |

Kako dalje?

1. Potrebno je definisati postojeći dug Federacije i riješiti ko odgovara za njegovu otplatu
2. Iznaci mehanizam kojim bi se osiguralo da su za dug stvarno odgovorni samo dužnici, a ne svi korisnici prihoda sa JR
3. Naći način da se izbjegnu budžetski šokovi za bilo koji nivo vlasti prilikom implementacije rješenja
4. Kako definisati buduće zaduživanje da se omoguće razvojni ili interventni projekti, a da se ne dovede do prezaduženja?

Mehanizam poravnanja / otplate

- Izmjena državnog Zakona je nemoguća, i na taj način se ne može djelovati
- Kroz model raspodjele ga je moguće riješiti, ali je komplikovano i može voditi ka problemima u primjeni
- Uspostava Fonda za otplatu duga kao mehanizma. U njega bi svaki dužnik uplaćivao svoj dug, a iz Fonda bi se vršila raspodjela po koeficijentima raspodjele sa JR.



**REAKCIJA MINISTARSTVA FINANSIJA KANTONA SARAJEVO NA PRIJEDLOG IZMJENA I
DOPUNA ZAKONA O PRIPADNOSTI JAVNIH PRIHODA U DECEMBRU 2011 GODINE**

KOMENTAR NA ANALIZU PRIPADNOSTI I RASPODJELE JAVNIH PRIHODA U FEDERACIJI BOSNE I HERCEGOVINE SA POSEBNIM OSVRTOM NA POREZE

Prezentirana analiza raspodjele prihoda u FBiH smatramo da je dobro urađena, ali je i nepotpuna kako bi se zauzeli stavovi o dopunama i izmjenama kriterija, kao i zakona iz ove oblasti.

Nepotpunost se odnosi na:

1. Analiza prijava i ubiranja (uplata) indirektnih poreza po svim nivoima vlasti (općina, kantona, entiteta i države).

Potrebni pokazatelji odnosili bi se na:

broj obveznika

isporuke

izvoz

nabavke

uvoz

izlazni PDV

ulazni PDV

razlika za uplatu i

drugo

Navedena analiza je neophodna zbog:

- utvrđivanja iznosa i procenta učešća u ukupno ubranim prihodima za svaki nivo vlasti,
- utvrđivanja koeficijenta za raspodjelu na državnom nivou koji se kretao (2006 – 65,396%; 2011 – 62,94%), što je za 2,45% manje,
- predlaganja novog kriterija za raspodjelu prema nižim nivoima vlasti.

2. Analiza vanjskog duga kao bitnog faktora koji direktno utiče na promjenu odnosa i stopa učešća nižih nivoa vlasti (kantona i općina i Direkcija za ceste) u pripadajućim sredstvima FBiH sa JRT.

Analiza treba da ukaže na:

- Stepen zaduženosti
- Strukturu duga po:
 - vrsti rashoda i izdataka
 - nosiocima
 - disperziji projekata po teritorijalnom principu u FBiH
 - izvoru (davaocu zajmova - kredita)
 - cijeni (kamatnim uslovima)
 - ročnosti (povlačenja i povrata).

Upravljanjem dugom kako vanjskim, tako i unutrašnjim omogućit ćemo transparentan, uravnotežen razvoj FBiH i pravičniji odnos u raspodjeli prema nižim nivoima vlasti.

Sveobuhvatna analiza sa aspekta prikupljanja i dosadašnje preraspodjele može biti pravi osnov za reviziju dosadašnjih kriterija i koeficijenata na svim nivoima vlasti.

Dosadašnji kriteriji:

broj stanovnika,

površina,

broj učenika u osnovnom obrazovanju,

broj učenika u srednjem obrazovanju,

nivo razvijenosti općina

mogu se modifikovati ili dodati novi, kao:

broj studenata na državnim univerzitetima

nivo ubranih i uplaćenih poreza na JRT i

drugi

REZIME

Neprihvatljivo je da analizom obuhvatimo samo niže nivoe vlasti i samo raspodjelu bez ubiranja (uplata) prihoda.

Prihvata se sačinjena analiza raspodjele javnih prihoda u FBiH uz konstataciju da su statistički podaci o broju (stanovnika, učenika) uveliko izmijenjeni po općinama.

Obavezno proširiti analizu sa podacima o uplaćenim porezima od svih nivoa vlasti.

Sačiniti analizu vanjskog duga.

Nakon sveobuhvatne analize predložiti nove ili modificirane kriterije za raspodjelu prema nižim nivoima vlasti.

Sistem izjednačavanja iz 2011. godine zadržati kroz zamrzavanje koeficijenata učesnicima do okončanja sveobuhvatne analize.

**HVALA NA PAŽNJI
PITANJA SUGESTIJE ??????**